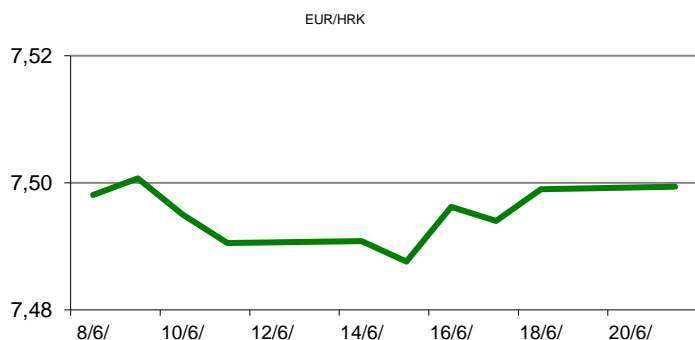


Ova publikacija izdana od OTP banke d.d. informativnog je karaktera, te ne može služiti kao financijski savjet ili preporuka za kupnju bilo koje imovine ili prava. Informacije, mišljenja, prognoze i projekcije dostupne u ovoj publikaciji podložne su promjenama podataka koje objavljuju korišteni izvori, bez obveze OTP banke d.d. da o takvoj promjeni obavijesti primatelja. OTP banka d.d. ne prihvaća odgovornost za štetu nastalu korištenjem sadržaja ove publikacije, te je istu zabranjeno distribuirati i umnožavati u cijelosti ili djelomično bez prethodne suglasnosti izdavaatelja.

# DNEVNO FINANCIJSKO IZVJEŠĆE

## ZBIVANJA NA DOMAĆEM TRŽIŠTU

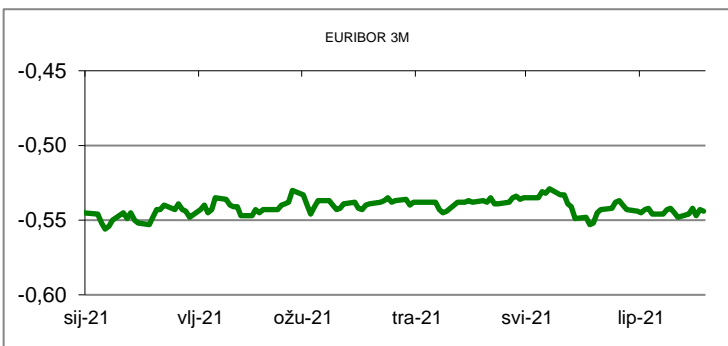
U Hrvatskoj su inozemna izravna ulaganja pala 2,4 posto, na 1,304 TRG milijarde dolara, što pokazuje izvješće UNCTAD-a. Krajem svibnja u Hrvatskoj je bilo 1,54 milijuna zaposlenih, što je 0,9 posto više nego u travnju i 1,3 posto više nego u svibnju lani, dok je stopa registrirane nezaposlenosti na mjesečnoj razini pala za 0,7 postotnih bodova, na 8,2 posto, podaci su DZS-a. Na međubankarskom tržištu danas je uoči sutrašnjeg praznika bio relativno miran dan a trgovanje valutnim parom EUR/HRK kretalo se u rasponu od 7,4900 – 7,5100.



MEĐUVALUTNI ODNOSI		21/06/2021 15:03	
EUR/USD	1,1892	USD/CHF	0,9211
GBP/USD	1,3876	EUR/CHF	1,0953

KAMATNJACI			
	Euribor	Libor(USD)	Libor(CHF)
PREKONOČNI			
1MJ	-0,5480	0,0910	-0,7990
3MJ	-0,5440	0,1349	-0,7546
6MJ	-0,5130	0,1563	-0,7094
12MJ	-0,4850	0,2401	-0,5944

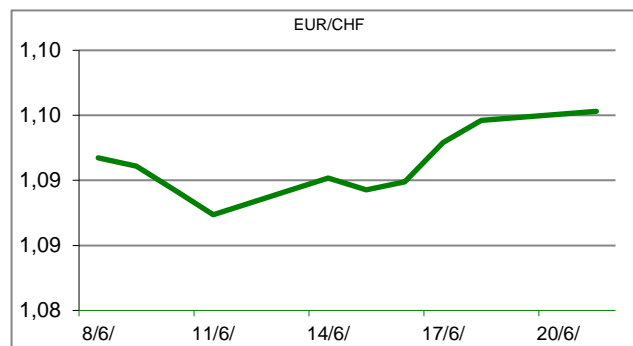
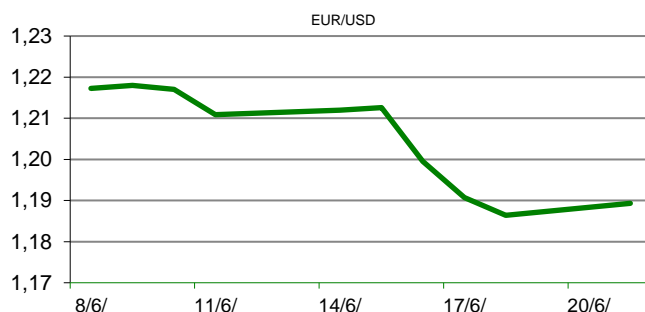
KAMATNI SWAP			
Ročnost	EUR (6M)	USD (3M)	CHF (6M)
1Y	-0,5005	0,1933	-0,6851
2Y	-0,4562	0,3344	-0,6117
3Y	-0,3929	0,5685	-0,5364
5Y	-0,2436	0,9492	-0,3636
10Y	0,1069	1,4210	0,0178

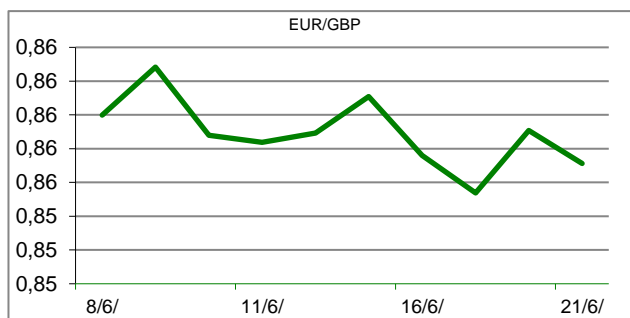


TRŽIŠNI TEČAJEVI		21/06/2021 15:03	
	Kupovni	Prodajni	
EUR/HRK	7,4900	7,5100	
USD/HRK	6,2984	6,3152	
CHF/HRK	6,8382	6,8568	
JPY/HRK	0,0572	0,0573	

## MEĐUNARODNO TRŽIŠTE

Izravna strana ulaganja u svijetu pala su za trećinu u 2020. godini zbog mjera zatvaranja koje su zaustavile investicijske projekte, a njihov nastavak trebao bi donijeti postupni oporavak u 2021., procjenjuje Konferencija UN-a o trgovini i razvoju (UNCTAD SAD je zabilježio 40-postotni pad, ali je ponovo privukao najveći iznos, ukupno 156,32 milijarde dolara. U Europi izravna inozemna ulaganja smanjena su prošle godine čak 80 posto, na 72,5 milijardi dolara, pokazuju podaci UNCTAD-a. Kina se izdvajala 6-postotnim rastom izravnih inozemnih ulaganja u 2020., na 149,34 milijarde dolara, zahvaljujući brzom oporavku i rasu BDP-a. Na svjetskim je tržištima vrijednost dolara prema košarici valuta porasla i prošloga tjedna, trećega zaredom. Dolarov indeks skočio je prošlog tjedna 1,8 posto, na 92,21 bod, najvišu razinu od polovice travnja. Američka je valuta ojačala i u odnosu na europsku, za 2 posto, pa je cijena eura skliznula na 1,1865 dolara. Sve je to rezultat sjednice Feda gdje se očekuje povećanje ključne kamatne stope u dva navrata po 0,25 postotnih bodova i to već u 2023. godini. To je podržalo američku valutu jer se povećanje kamata nije očekivalo prije 2024. godine.




**REZULTATI AUKCIJE TREZORSKIH ZAPISA MIN. FIN.**

Broj dana	Volumen (u mil.)	K. s.	Cijena
u mil. kuna			
91	0,0	0,00%	
182	0,0	0,00%	
364	880,0	0,02%	99,980
u mil. eura			
91	0,0	0,00%	0,000
364	11,0	-0,05%	100,050
Rezultati aukcije na dan:		18/5/2021/	

DOMAĆE OBVEZNICE RH	VALUTA	DOSPIJEĆE	BID	ASK	BID Yld %	ASK Yld%	Yld Δ 1mjes.
HRRHMFO217A8	HRK	08/07/2021	100,13	100,24	-0,55	-3,28	-130
HRRHMFO222A8	HRK	07/02/2022	101,35	101,60	0,08	-0,31	1
HRRHMFO23BA4	HRK	27/11/2023	103,93	104,33	0,12	-0,04	0
HRRHMFO257A4	HRK	09/07/2025	117,31	117,87	0,20	0,07	3
HRRHMFO26CA5	HRK	14/12/2026	121,81	122,43	0,24	0,14	-2
HRRHMFO282A2	HRK	07/02/2028	115,28	116,10	0,52	0,41	3
HRRHMFO297A0	HRK	09/07/2029	114,05	115,15	0,58	0,45	-1
HRRHMFO327A5	HRK	07/07/2032	121,59	122,70	1,16	1,06	4
HRRHMFO222E0	EUR	05/02/2022	100,27	100,56	0,07	-0,40	-15
HRRHMFO227E9	EUR	22/07/2022	106,97	107,36	0,05	-0,30	-6
HRRHMFO247E7	EUR	10/07/2024	116,80	117,72	0,22	-0,06	-2

EUROOBVEZNICE RH	VALUTA	DOSPIJEĆE	BID	ASK	BID Yld %	ASK Yld%	Yld Δ 1mjes.
XS1028953989	EUR	30/05/2022	103,94	104,11	-0,33	-0,51	-10
XS1117298916	EUR	11/03/2025	111,13	111,48	0,00	-0,08	-10
XS1428088626	EUR	20/03/2027	115,06	115,50	0,35	0,27	-10
XS1713462668	EUR	15/06/2028	114,74	115,21	0,54	0,48	-7
XS1843434876	EUR	19/06/2029	102,83	103,37	0,76	0,69	-10
XS1713475306	EUR	27/01/2030	115,73	116,21	0,85	0,79	-11
XS2190201983	EUR	17/06/2031	104,38	104,94	1,04	0,98	-16
XS2309428113	EUR	04/03/2033	99,33	99,94	1,19	1,13	-16
XS2309433899	EUR	04/03/2041	101,41	102,16	1,67	1,62	-12
XS0908769887	USD	04/04/2023	108,65	108,99	0,61	0,42	1
XS0997000251	USD	26/01/2024	113,53	113,93	0,72	0,58	0

GERMANY	VALUTA	DOSPIJEĆE	BID	ASK	BID Yld %	ASK Yld%	Yld Δ 1mjes.
1Y BUND	EUR	18/05/2022	100,59	100,60	-0,64	-0,65	#N/A N/A
3Y BUND	EUR	05/04/2024	101,89	101,91	-0,67	-0,68	-2
5Y BUND	EUR	10/04/2026	102,78	102,79	-0,57	-0,57	-5
10Y BUND	EUR	15/08/2031	101,82	101,86	-0,18	-0,18	#N/A N/A

USA	VALUTA	DOSPIJEĆE	BID	ASK	BID Yld %	ASK Yld%	Yld Δ 1mjes.
1Y UST	USD	16/06/2022	0,09	0,09	0,09	0,09	#N/A N/A
3Y UST	USD	15/06/2024	99,26	99,27	0,50	0,50	-2
5Y UST	USD	31/05/2026	99,23	99,24	0,91	0,91	-5
10Y UST	USD	15/05/2031	101,41	101,42	1,47	1,47	#N/A N/A

# BURZOVNI PREGLED

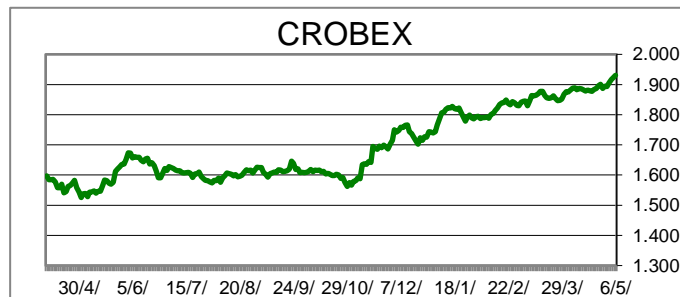
Vrijednost Crobexa: 1.981,15 | Postotna promjena: -0,56% | Redovni dionički promet: 3.681.321,00  
 CROBEXprime 1.165,65 | CROBEXprime % -0,44% | CROBEX10 1.219,76 | CROBEX10 % -0,53%

## KOMENTAR ZBIVANJA

Trgovinski tjedan na zagrebačkoj burzi otpočeo je uz korekciju važnijih dioničkih indeksa. Crobex je oslabio 0,56%, dok je Crobex10 na vrijednosti izgubio 0,53%. Uz skromnu trgovinsku aktivnost ulagatelja, dionicama je ostvaren promet od 3,68 milijuna kuna. Listu najtrgovanijih izdanja predvodila je povlašćena dionica Adris grupe s prometom od 676 tisuća kuna uz cjenovni minus od 0,46%. Atlantska plovidba bila je druga najtrgovanija s trženih 569 tisuća kuna, zabilježivši pad cijene od 0,73%. Na europskim burzama prevladavao je uglavnom pozitivan sentiment. Iako je početak trgovanja protekao u solidnoj korekciji, dionički indeksi su ipak uspjeli preokrenuti negativan trend. Prošlotjedna najava zaoštavanja američke monetarne politike i dalje je glavna tema na tržištima, te potiče ulagače na opreznije trgovanje i uzrokuje volatilnost u pojedinim klasama imovine. Na otvaranju trgovine u Americi dionički indeksi bilježe pozitivne predznake. Oporavak cijena dionica tvrtki iz financijske i naftne industrije pridonio je rastu dioničkih indeksa na otvaranju trgovanja.

## OBAVIJESTI SA ZSE

VILLA DUBROVNIK d.d. - Obavijest o zahtjevu za uvrštenje na Redovito tržište Zagrebačke burze  
 VILLA DUBROVNIK d.d. - Odluka Burze o uvrštenju HRVIDURA0009  
 JADROPLOV d.d. - Obavijest 18.06.2021.



### TOP 5 DOBITNICI

Dionica	Cijena	Promjena	Promet
JDPL	35,40	24,7%	127.246,00
DLKV	1,30	11,1%	34.520,00
CTKS	200,00	5,3%	3.587,00
VART	9,00	3,5%	30.499,00
ILRA	170,00	3,0%	21.014,00

### TOP 5 GUBITNICI

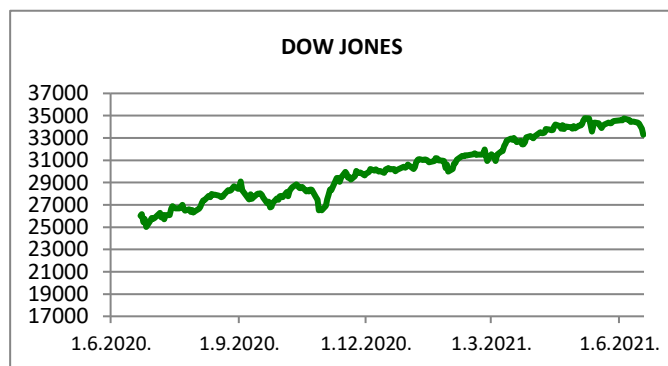
Dionica	Cijena	Promjena	Promet
THNK	210,00	-12,5%	2.940,00
DDJH	3,20	-12,1%	2.035,00
ULPL	62,50	-8,1%	6.948,00
LKRI	27,40	-5,5%	9.042,00
INGR	10,50	-3,7%	2.100,00

### TOP 5 PO PROMETU












Dionica	Cijena	Promjena	Promet
ADRS2	436,00	-0,5%	676.443,00
ATPL	408,00	-0,7%	568.941,00
HT	184,00	0,0%	384.354,00
ZABA	58,40	0,7%	298.032,00
PODR	592,00	-0,3%	285.728,00

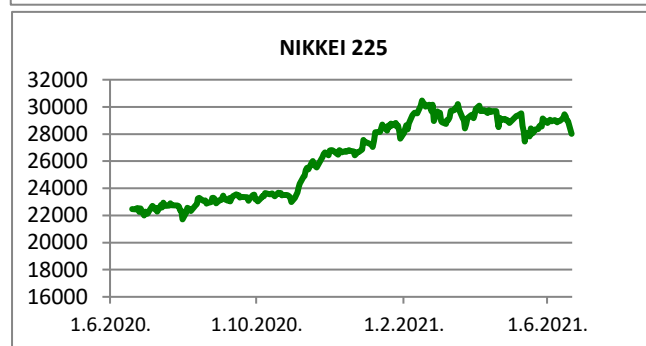
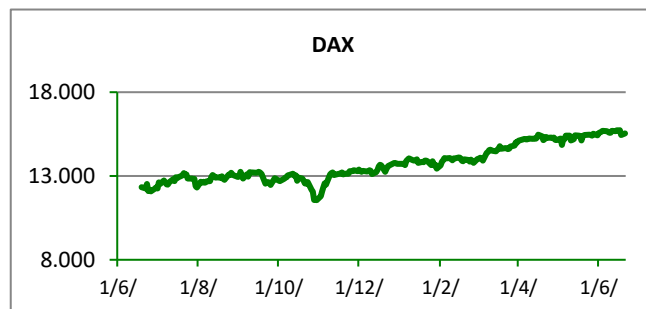
REGIONALNI BURZOVNI INDEKSI				
INDEKS	ZEMLJA	IZNOS	DNEVNI Δ %	2020 Δ %
SBITOP		1138,83	-0,39	26,48
MBI 10		5298,65	-0,01	12,62
MONEX		11388,82	0,84	10,26
SASX 10		857,27	-0,67	10,52
BIRS		590,75	0,00	2,39
BELEX 15		775,57	-0,23	3,60
SOFIX		555,33	0,62	24,09
BETI		11608,18	-0,42	18,38
WIG 20		2206,57	-0,64	11,22
PX		1164,25	0,19	13,35
BUX		48381,72	0,55	15,06
ATX		3429,04	-0,15	23,33
		<b>CIJENA</b>	<b>DNEVNI Δ %</b>	<b>2020 Δ %</b>
<b>OTP BANK</b>		16350,00	-0,21	22,38

Fond	Cijena	DNEVNI Δ %
OTP meridijan 20	99,88 €	-0,07%
OTP indeksni	111,54 kn	-0,55%
OTP uravnoteženi	103,13 €	-0,08%
OTP e-start	101,78 €	0,00%
OTP start	133,12 kn	0,00%



**SVJETSKI BURZOVNI INDEKSI**

INDEKS	ZEMLJA	IZNOS	DNEVNI Δ %	2020 Δ %
Dow Jones Ind.		33290,08	-1,58	8,77
S&P 500		4166,45	-1,31	10,93
NASDAQ		14030,38	-0,92	8,86
NIKKEI 225		28010,93	-3,29	2,07
DAX		15544,70	0,63	13,31
CAC 40		6582,35	0,20	18,57
FTSE 100		7025,88	0,12	8,75
KOSPI 11		3240,79	-0,83	12,78
HANG SANG		28489,00	-1,08	4,62
AS51		7235,31	-1,81	9,84
FTSE MIB		25253,11	0,14	13,58


**TIM PRODAJE PROIZVODA RIZNICE**
**Boris Bakalić**

072 204 620

boris.bakalic@otpbanka.hr

**Tomislav Vorkapić**

072 204 626

tomislav.vorkapic@otpbanka.hr

**Emil Slany**

072 206 480

emil.slany@otpbanka.hr

**Marko Neveščanin**

072 206 458

marko.nevescanin@otpbanka.hr

**TIM BROKERSKOG POSLOVANJA**
**Mišo Kalajžić**

072 204 622

miso.kalajzic@otpbanka.hr

**Jozo Leko**

072 204 655

jozo.leko@otpbanka.hr

