

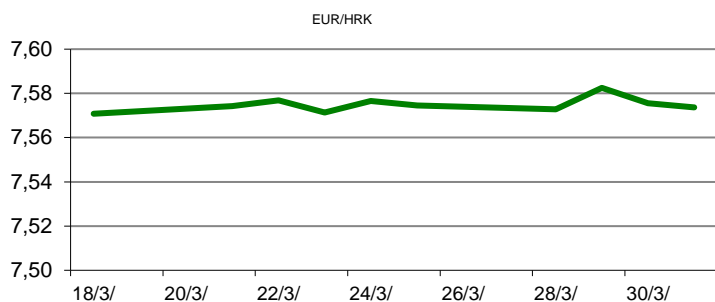
Ova publikacija izdana od OTP banke d.d. informativnog je karaktera, te ne može služiti kao financijski savjet ili preporuka za kupnju bilo koje imovine ili prava. Informacije, mišljenja, prognoze i projekcije dostupne u ovoj publikaciji podložne su promjenama podataka koje objavljuju korišteni izvori, bez obveze OTP banke d.d. da o takvoj promjeni obavijesti primatelja. OTP banka d.d. ne prihvaća odgovornost za štetu nastalu korištenjem sadržaja ove publikacije, te je istu zabranjeno distribuirati i umnožavati u cijelosti ili djelomično bez prethodne suglasnosti izdavatelja.

# DNEVNO FINANCIJSKO IZVJEŠĆE

## ZBIVANJA NA DOMAĆEM TRŽIŠTU

Današnje trgovanje na domaćem deviznom tržištu obilježila je pojačana ponuda eure, posebice izražena koncem dana. Tako se glavina trgovanja valutnim parom EUR/HRK odvijala se u rasponu 7,5500\*7,5800 (\*najniža razina u ožujku).

TRŽIŠNI TEČAJEVI		01/04/2022 15:57	
	Kupovni	Prodajni	
EUR/HRK	7,5500	7,5800	
USD/HRK	6,8351	6,8628	
CHF/HRK	7,3723	7,4021	
JPY/HRK	0,0556	0,0558	



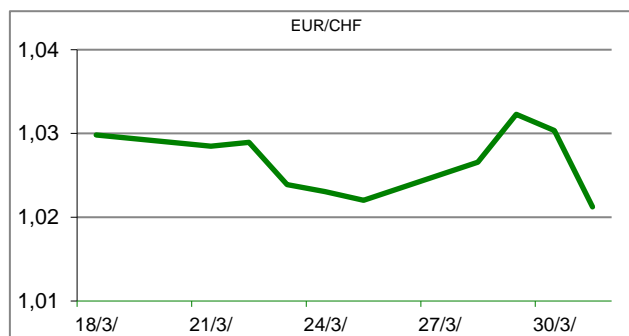
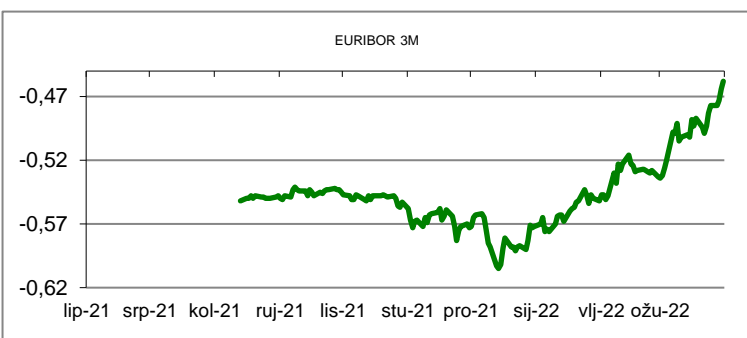
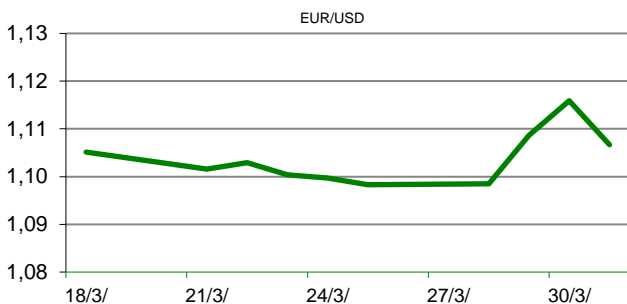
MEĐUVALUTNI ODNOSI		01/04/2022 15:57	
EUR/USD	1,1046	USD/CHF	0,9272
GBP/USD	1,3097	EUR/CHF	1,0241

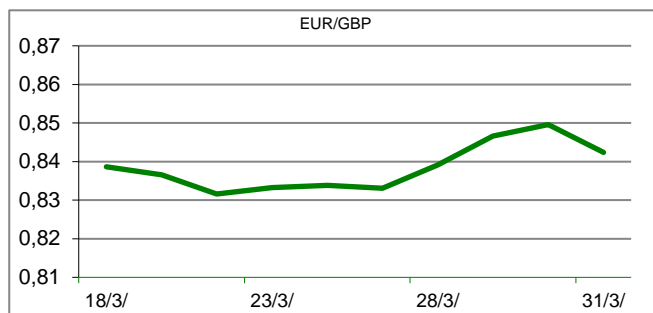
KAMATNJACI			
	Euribor	Libor(USD)	Libor(CHF)
PREKONOČNI			
1MJ	-0,5320	0,4551	-0,7754
3MJ	-0,4580	0,9669	-0,7530
6MJ	-0,3670	1,4720	-0,7028
12MJ	-0,0730	2,1259	-0,5532

KAMATNI SWAP			
Ročnost	EUR (6M)	USD (3M)	CHF (6M)
1Y	-0,0595	1,9985	-0,3841
2Y	0,5759	2,6455	0,1143
3Y	0,8530	2,7396	0,3974
5Y	1,0390	2,6070	0,6512
10Y	1,2387	2,4810	1,0285

## MEĐUNARODNO TRŽIŠTE

Prema prvim procjenama Eurostat-a inflacija u eurozoni u ožujku je dosegla nove rekordne razine. Naime, cijene potrošačkih dobara i usluga u eurozoni (HICP Flash) u ožujku su bile veće za 7,5% u odnosu na isti lanjski mjesec, što je znatno iznad prognoza ekonomista koje su se kretala oko 6,6%. Ovako oštar porast inflacije u eurozoni posljedica je 'divljanja' cijena goriva i prirodnog plina, kojem se sada pridružuje osjetno poskupljenje hrane. Ako bi se isključili utjecaji porasta cijena energije i hrane, godišnja stopa inflacije u eurozoni iznosila bi 3,2%, izračunali su iz Eurostat-a. Rusija je u petak, unatoč putinovim prijetnjama, nastavila isporučivati plin europskim zemljama. Glasnogovornik Kemlja Dmitry Peskov izjavio je da se putinova prijetnja o plaćanju plina samo u rubljima ne odnosi na postojeće isporuke koje su već plaćene, nego na nove koje će se zaprimati u drugoj polovici mjeseca. Prema podacima američkog ministarstva rada u ožujku je u SAD-u kreirano 431.000 novih radnih mjesta (prognoza 490.000 novih radnih mjesta), dok je stopa nezaposlenosti pala s 3,8%, koliko je iznosila u veljači, na 3,6% u ožujku (prognoza 3,7%).





REZULTATI AUKCIJE TREZORSKIH ZAPISA MIN. FIN.			
Broj dana	Volumen (u mil.)	K. s.	Cijena
u mil. kuna			
91	0,0	0,00%	0,000
182	0,0	0,00%	0,000
364	370,0	0,05%	99,950
u mil. eura			
91	0,0	0,00%	0,000
364	0,0	0,00%	0,000

Rezultati aukcije na dan: 01. ožujak 2022

DOMAĆE OBVEZNICE RH	VALUTA	DOSPIJEĆE	BID	ASK	BID Yld %	ASK Yld%	Yld Δ 1mjes.
---------------------	--------	-----------	-----	-----	-----------	----------	--------------

HRRHMFO222A8	HRK	07/02/2022	#N/A Real Time	#N/A Real Time	#N/A N/A	#N/A N/A	#N/A N/A
HRRHMFO23BA4	HRK	27/11/2023	101,85	102,58	0,62	0,18	17
HRRHMFO257A4	HRK	09/07/2025	111,18	111,76	1,01	0,84	35
HRRHMFO26CA5	HRK	14/12/2026	112,59	113,29	1,46	1,32	-6
HRRHMFO282A2	HRK	07/02/2028	105,38	106,17	1,90	1,76	19
HRRHMFO297A0	HRK	09/07/2029	101,67	102,34	2,13	2,03	21
HRRHMFO327A5	HRK	07/07/2032	109,31	110,66	2,23	2,09	#N/A N/A
HRRHMFO222E0	EUR	05/02/2022	#N/A Real Time	#N/A Real Time	#N/A N/A	#N/A N/A	#N/A N/A
HRRHMFO227E9	EUR	22/07/2022	101,73	102,15	0,68	-0,70	-20
HRRHMFO247E7	EUR	10/07/2024	111,12	112,03	0,79	0,41	20

EUROOBVEZNICE RH	VALUTA	DOSPIJEĆE	BID	ASK	BID Yld %	ASK Yld%	Yld Δ 1mjes.
------------------	--------	-----------	-----	-----	-----------	----------	--------------

XS1028953989	EUR	30/05/2022	100,40	100,59	1,16	-0,06	-95
XS1117298916	EUR	11/03/2025	105,72	106,07	1,01	0,89	20
XS1428088626	EUR	20/03/2027	105,78	106,18	1,77	1,69	15
XS1713462668	EUR	15/06/2028	104,76	105,29	1,88	1,79	8
XS1843434876	EUR	19/06/2029	93,41	94,28	2,12	1,98	-7
XS1713475306	EUR	27/01/2030	104,07	104,57	2,18	2,11	-5
XS2190201983	EUR	17/06/2031	93,75	94,48	2,26	2,17	-12
XS2309428113	EUR	04/03/2033	88,71	89,57	2,31	2,21	-9
XS2309433899	EUR	04/03/2041	89,54	90,49	2,45	2,38	-18
XS0908769887	USD	04/04/2023	103,07	103,52	2,36	1,92	-5
XS0997000251	USD	26/01/2024	105,70	106,25	2,74	2,44	26

GERMANY	VALUTA	DOSPIJEĆE	BID	ASK	BID Yld %	ASK Yld%	Yld Δ 1mjes.
---------	--------	-----------	-----	-----	-----------	----------	--------------

1Y BUND	EUR	22/03/2023	100,42	100,46	-0,43	-0,47	#N/A N/A
3Y BUND	EUR	11/04/2025	99,46	99,50	0,18	0,17	80
5Y BUND	EUR	16/04/2027	97,93	97,96	0,42	0,41	82
10Y BUND	EUR	15/02/2032	94,33	94,37	0,59	0,59	67

USA	VALUTA	DOSPIJEĆE	BID	ASK	BID Yld %	ASK Yld%	Yld Δ 1mjes.
-----	--------	-----------	-----	-----	-----------	----------	--------------

1Y UST	USD	23/03/2023	1,68	1,65	1,72	1,69	#N/A N/A
3Y UST	USD	15/03/2025	97,54	97,55	2,62	2,62	80
5Y UST	USD	31/03/2027	99,68	99,70	2,57	2,57	82
10Y UST	USD	15/02/2032	95,11	95,13	2,44	2,43	67

# BURZOVNI PREGLED

Vrijednost Crobexa: 2.092,39 | Postotna promjena: -0,29% | Redovni dionički promet: 7.283.593,00  
CROBEXprime 1.206,00 | CROBEXprime % 0,17% | CROBEX10 1.262,05 | CROBEX10 % 0,18%

## KOMENTAR ZBIVANJA

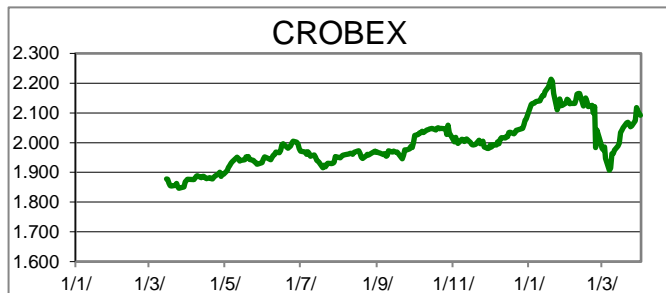
Zadnji trgovinski dan u tjednu okončan je s različitim predznacima dioničkih indeksa. Dok je Crobex oslabio 0,29%, Crobex10 je dan zaključio rastom vrijednosti od 0,18%. Uz nešto nižu razinu trgovinske aktivnosti dionicama je u redovnom trgovanju ostvaren promet od 7,3 milijuna kuna. Najtrovanija, ujedno i jedina tržena u milijunskom iznosu, bila je dionica Maistre s prometom od 3,06 milijuna kuna. Potom je slijedila Atlantska plovidba s prometom od 722 tisuće kuna uz pad cijene od 2,12%. Na europskim burzama dionički indeksi bilježe rast vrijednosti. Iako je Rusija objavila odluku o namjeri naplate nafte i plina u nacionalnoj valuti, ipak nije zaustavila dobavu tih energenata europskim kupcima. Također, nastavljeni su pregovori Rusije i Ukrajine o postizanju mirovnog sporazuma, što je u konačnici potaklo pozitivno raspoloženje i rast dioničkih indeksa. U Americi su dionički indeksi na otvaranju trgovine rasli. Iako je objava podatka o broju novozaposlenih radnika u Americi bila ispod očekivanja, pad stope nezaposlenosti oraspoložio je ulagače i doveo do rasta dioničkih indeksa na otvaranju trgovanja na Wall Streetu.

## OBAVIJESTI SA ZSE

Zagrebačka burza d.d. - Ostavka člana Nadzornog odbora Đuro Đaković Grupa - Objava o sklopljenom ugovoru\_1.4.2022.  
KONČAR - DISTRIBUTIVNI I SPECIJALNI TRANSFORMATORI d.d. - Obavijest o održanoj sjednici Nadzornog odbora  
PODRAVKA d.d. - Informacija o stjecanju vlastitih dionica  
HT d.d. - Informacija o stjecanju vlastitih dionica

REGIONALNI BURZOVNI INDEKSI				
INDEKS	ZEMLJA	IZNOS	DNEVNI Δ %	2020 Δ %
SBITOP		1208,52	0,21	-3,99
MBI 10		6109,56	0,20	-0,71
MONEX		9965,10	0,53	0,99
SASX 10		924,72	0,80	-6,77
BIRS		786,72	-0,70	17,78
BELEX 15		836,00	-0,54	1,85
SOFIX		635,92	1,46	0,04
BETI		12773,74	0,49	-2,20
WIG 20		2160,76	1,30	-4,68
PX		1373,38	0,44	-3,69
BUX		44691,23	-0,08	-11,89
ATX		3340,66	0,89	-13,48

	CIJENA	DNEVNI Δ %	2020 Δ %
OTP BANK	12250,00	0,86	-26,20

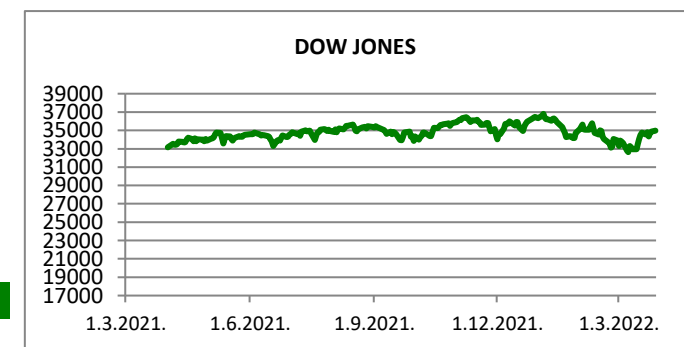


TOP 5 DOBITNICI			
Dionica	Cijena	Promjena	Promet
DDJH	3,00	17,7%	6.751,00
GRNL	49,40	9,8%	11.844,00
JDRN	13,10	6,5%	5.071,00
KODT	2.560,00	4,1%	165.360,00
LRHC	1.290,00	4,0%	21.290,00

TOP 5 GUBITNICI			
Dionica	Cijena	Promjena	Promet
OPTE	3,70	-19,6%	34.958,00
BCIN	300,00	-9,1%	13.500,00
LKPC	535,00	-4,5%	21.500,00
MDKA	30.000,00	-3,9%	30.000,00
PLAG	1.650,00	-2,9%	6.610,00

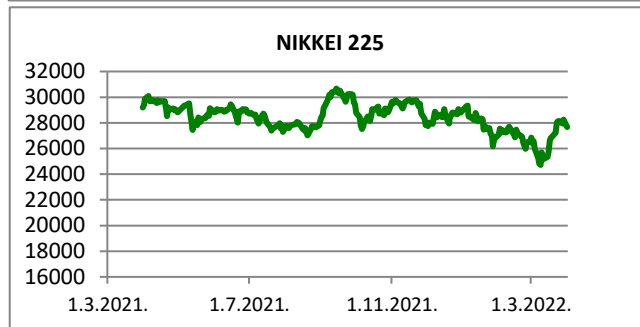
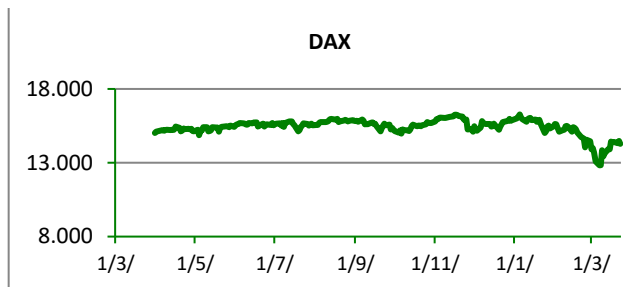
TOP 5 PO PROMETU			
Dionica	Cijena	Promjena	Promet
MAIS	304,00	0,7%	3.058.180,00
ATPL	461,00	-2,1%	722.118,00
PODR	620,00	-0,6%	509.596,00
KODT2	2.500,00	0,8%	477.500,00
KOEI	895,00	0,6%	368.200,00

otpbank invest			31.03.2022.
Fond	Cijena	DNEVNI Δ %	
OTP meridijan 20	113,86 €	0,02%	
OTP indeksni	53,17 kn	0,00%	
OTP absolute	102,16 €	-0,20%	
OTP uravnoteženi	14,70 €	-0,20%	
OTP e-start	100,71 €	0,07%	
OTP start	133,08 kn	0,01%	



## SVJETSKI BURZOVNI INDEKSI

INDEKS	ZEMLJA	IZNOS	DNEVNI Δ %	2020 Δ %
Dow Jones Ind.		34734,02	0,16	-4,41
S&P 500		4540,04	0,21	-4,74
NASDAQ		14219,60	-0,01	-9,11
NIKKEI 225		27665,98	-0,56	-3,91
DAX		14464,52	0,35	-8,94
CAC 40		6695,02	0,53	-6,40
FTSE 100		7547,33	0,42	2,20
KOSPI 11		2739,85	-0,65	-7,99
HANG SANG		22039,55	0,19	-5,80
AS51		7493,80	-0,08	0,66
FTSE MIB		25240,41	0,88	-7,70



### TIM PRODAJE PROIZVODA TRŽIŠTA

**Boris Bakalić**

072 204 620

boris.bakalic@otpbanka.hr

**Marko Bukva**

072 201 749

marko.bukva@otpbanka.hr

**Dino Svaguša**

072 201 746

dino.svagusa@otpbanka.hr

**Emil Slany**

072 206 480

emil.slany@otpbanka.hr

**Marko Neveščanin**

072 206 458

marko.nevescanin@otpbanka.hr

### TIM BROKERSKOG POSLOVANJA

**Mišo Kalajžić**

072 204 622

miso.kalajzic@otpbanka.hr

**Jozo Leko**

072 204 655

jozo.leko@otpbanka.hr

