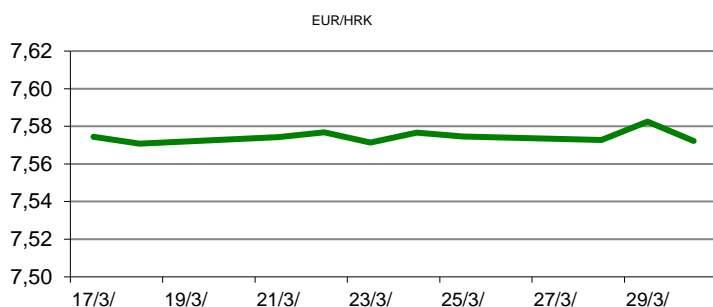


Ova publikacija izdana od OTP banke d.d. informativnog je karaktera, te ne može služiti kao financijski savjet ili preporuka za kupnju bilo koje imovine ili prava. Informacije, mišljenja, prognoze i projekcije dostupne u ovoj publikaciji podložne su promjenama podataka koje objavljuju korišteni izvori, bez obveze OTP banke d.d. da o takvoj promjeni obavijesti primatelja. OTP banka d.d. ne prihvaća odgovornost za štetu nastalu korištenjem sadržaja ove publikacije, te je istu zabranjeno distribuirati i umnožavati u cijelosti ili djelomično bez prethodne suglasnosti izdavatelja.

DNEVNO FINANCIJSKO IZVJEŠĆE

ZBIVANJA NA DOMAĆEM TRŽIŠTU

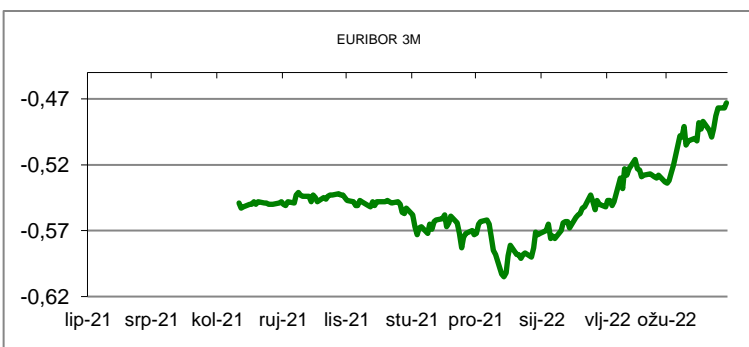
Ukupni promet industrije u siječnju ove godine bio je za 15,7 posto veći u odnosu na isti mjesec godinu prije, a u odnosu na prosinac 2021. porastao je za 5,5 posto, pokazuju podaci Državnog zavoda za statistiku. Izvješće Europske komisije pokazalo je kako je Indeks ekonomske klime (ESI) u Hrvatskoj porastao je u ožujku za 1,5 bodova u odnosu na veljaču, na 109,1 bod. Trgovanje na domaćem tržištu proteklo je uz blagu aprecijaciju domaće valute HRK u odnosu na EUR. Glavnina trgovanja odvijala se u rasponu od 7,5650/7,5850.



MEĐUVALUTNI ODNOSI		30/03/2022 15:12	
EUR/USD	1,1122	USD/CHF	0,9261
GBP/USD	1,3152	EUR/CHF	1,0299

KAMATNJACI			
	Euribor	Libor(USD)	Libor(CHF)
PREKONOČNI			
1MJ	-0,5330	0,4494	-0,7754
3MJ	-0,4730	0,9963	-0,7530
6MJ	-0,3810	1,4927	-0,7028
12MJ	-0,1050	2,1989	-0,5532

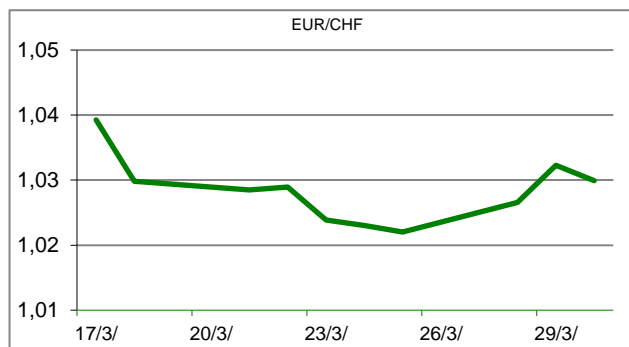
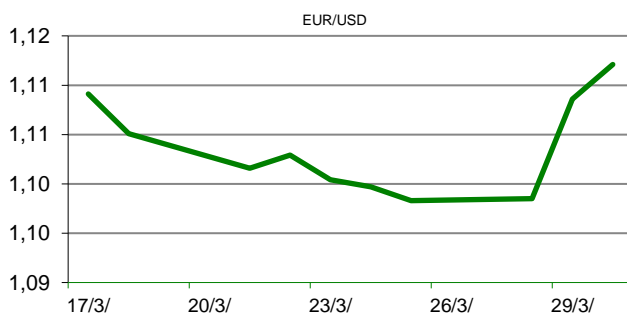
KAMATNI SWAP			
Ročnost	EUR (6M)	USD (3M)	CHF (6M)
1Y	-0,0483	1,9403	-0,3841
2Y	0,6213	2,5460	0,1143
3Y	0,9117	2,6464	0,3974
5Y	1,1246	2,5500	0,6512
10Y	1,3059	2,4749	1,0285

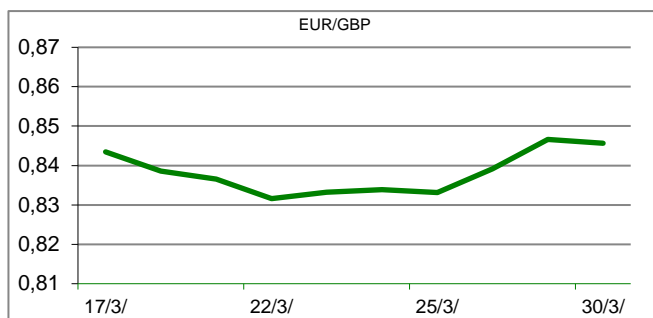


TRŽIŠNI TEČAJEVI		30/03/2022 15:12	
	Kupovni	Prodajni	
EUR/HRK	7,5650	7,5850	
USD/HRK	6,8012	6,8198	
CHF/HRK	7,3448	7,3648	
JPY/HRK	0,0558	0,0560	

MEĐUNARODNO TRŽIŠTE

Poslovne čelnike u EU i eurozoni zahvatio je val pesimizma s obzirom na rusku invaziju na Ukrajinu, probleme u nabavnim lancima i snažan rast cijena energije i sirovina. Prema Europskoj komisiji ESI je u EU potonuo za 5,3 boda, a u eurozoni za 5,4 boda u odnosu na veljaču. Pesimizam je na oba područja bio najizraženiji među potrošačima, koje muče visoke cijene energije i skok troškova života. Njihovi su indeksi u EU potonuli za 9,4 boda, te za 9,9 bodova u eurozoni. Investitori prate vijesti iz američkog Feda, koji je na sjednici 16. ožujka podigao kamatne stope za 0,25 postotna boda, a očekuju da će biti agresivniji u zaoštavanju monetarne politike od Europske središnje banke, što će poticati jačanje dolara prema euru. Predsjednik Fedova ogranka u Philadelphiji Patrick Harker izjavio je u utorak kako se zalaže za seriju povećanja kamatnih stopa za po 0,25 postotnih bodova, ali da je otvoren za mogućnost većih povećanja, za po pola postotnog boda, ako inflacija uskoro ne pokaže znakove slabljenja. Tečaj dolara oslabio je u srijedu prema najvažnijim svjetskim valutama na međunarodnim tržištima, a dolarov indeks iznosio je oko 97,99 bodova, oslabivši 0,4 posto u odnosu na jučerašnje zatvaranje tržišta.





REZULTATI AUKCIJE TREZORSKIH ZAPISA MIN. FIN.			
Broj dana	Volumen (u mil.)	K. s.	Cijena
u mil. kuna			
91	0,0	0,00%	0,000
182	0,0	0,00%	0,000
364	370,0	0,05%	99,950
u mil. eura			
91	0,0	0,00%	0,000
364	0,0	0,00%	0,000

Rezultati aukcije na dan: 01. ožujak 2022

DOMAĆE OBVEZNICE RH	VALUTA	DOSPIJEĆE	BID	ASK	BID Yld %	ASK Yld%	Yld Δ 1mjes.
HRRHMFO222A8	HRK	07/02/2022	#N/A Real Time	#N/A Real Time	#N/A N/A	#N/A N/A	#N/A N/A
HRRHMFO23BA4	HRK	27/11/2023	101,85	102,58	0,62	0,19	18
HRRHMFO257A4	HRK	09/07/2025	111,22	111,73	1,01	0,86	40
HRRHMFO26CA5	HRK	14/12/2026	112,68	113,38	1,45	1,31	-6
HRRHMFO282A2	HRK	07/02/2028	106,19	106,79	1,76	1,65	14
HRRHMFO297A0	HRK	09/07/2029	102,02	102,93	2,07	1,94	16
HRRHMFO327A5	HRK	07/07/2032	109,36	110,70	2,23	2,09	#N/A N/A
HRRHMFO222E0	EUR	05/02/2022	#N/A Real Time	#N/A Real Time	#N/A N/A	#N/A N/A	#N/A N/A
HRRHMFO227E9	EUR	22/07/2022	101,85	102,24	0,50	-0,71	-21
HRRHMFO247E7	EUR	10/07/2024	111,19	112,08	0,78	0,41	17

EUROOBVEZNICE RH	VALUTA	DOSPIJEĆE	BID	ASK	BID Yld %	ASK Yld%	Yld Δ 1mjes.
XS1028953989	EUR	30/05/2022	100,42	100,60	1,26	0,15	-90
XS1117298916	EUR	11/03/2025	105,77	106,03	1,00	0,91	9
XS1428088626	EUR	20/03/2027	105,71	106,06	1,79	1,72	8
XS1713462668	EUR	15/06/2028	104,68	105,16	1,89	1,81	1
XS1843434876	EUR	19/06/2029	93,07	93,96	2,17	2,03	-14
XS1713475306	EUR	27/01/2030	103,63	104,13	2,24	2,17	-16
XS2190201983	EUR	17/06/2031	93,18	93,97	2,33	2,23	-24
XS2309428113	EUR	04/03/2033	88,09	88,97	2,38	2,28	-23
XS2309433899	EUR	04/03/2041	89,17	90,15	2,47	2,40	-30
XS0908769887	USD	04/04/2023	103,06	103,54	2,41	1,94	-4
XS0997000251	USD	26/01/2024	105,72	106,28	2,75	2,45	15

GERMANY	VALUTA	DOSPIJEĆE	BID	ASK	BID Yld %	ASK Yld%	Yld Δ 1mjes.
1Y BUND	EUR	22/03/2023	100,41	100,46	-0,42	-0,46	#N/A N/A
3Y BUND	EUR	11/04/2025	99,20	99,25	0,26	0,25	65
5Y BUND	EUR	16/04/2027	97,40	97,44	0,52	0,52	68
10Y BUND	EUR	15/02/2032	93,43	93,48	0,69	0,69	56

USA	VALUTA	DOSPIJEĆE	BID	ASK	BID Yld %	ASK Yld%	Yld Δ 1mjes.
1Y UST	USD	23/03/2023	1,61	1,59	1,65	1,63	#N/A N/A
3Y UST	USD	15/03/2025	97,77	97,77	2,54	2,54	65
5Y UST	USD	31/03/2027	100,02	100,02	2,50	2,49	68
10Y UST	USD	15/02/2032	95,36	95,38	2,41	2,40	56

BURZOVNI PREGLED

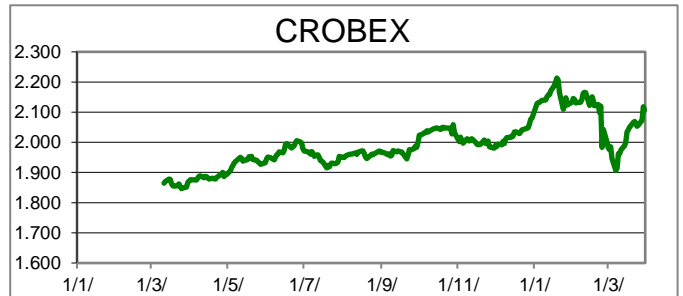
Vrijednost Crobexa: 2.106,26 | Postotna promjena: -0,57% | Redovni dionički promet: 6.206.927,00
 CROBEXprime 1.206,85 | CROBEXprime % -0,50% | CROBEX10 1.262,03 | CROBEX10 % -0,48%

KOMENTAR ZBIVANJA

Nakon jučerašnjeg rasta dionički indeksi Zagrebačke burze danas su korigirani. Crobex je oslabio 0,57%, dok je Crobex10 na vrijednosti izgubio 0,48%. Uz nešto slabiju trgovinsku aktivnost dionicama je u redovnom trgovanju ostvaren promet od 6,2 milijuna kuna, a najlikvidnija je bila dionica Mon Perin. U svom trgovinskom debiju spomenuto izdanje trženo je u iznosu od 1,36 milijuna kuna uz zaključnu cijenu od 41,5 kuna. Potom je na listi najtrgovanijih izdanja slijedila dionica Zagrebačke banke uz promet od 666 tisuća kuna i cjenovni minus od 0,28%. Na europskim burzama dionički indeksi bilježe negativne predznake. Nakon jučerašnjeg rasta potaknutog napretkom u pregovorima Rusije i Ukrajine, današnji pad uzrokovan je objavom snažnog rasta inflacije u Njemačkoj, kao i inverzijom krivulje prinosa na obveznice u Americi. Ova inverzija ukazuje na manjak vjere ulagatelja u nastavak gospodarskog rasta, što implicira i slabiju izvedbu tržišta kapitala u bližoj budućnosti, a pogotovo uzevši u obzir najave novih podizanja kamatnih stopa u cilju suzbijanja inflacije. Američki dionički indeksi na otvaranju trgovanja također su korigirani uslijed zabrinutosti ulagača zbog utjecaja dizanja kamatnih stopa na gospodarski rast.

OBAVIJESTI SA ZSE

MEDIKA, d.d. - Financijski izvještaj - 2021, Godišnji izvještaj, Revidirano, Konsolidirano - ispravak
 ATLANTIC GRUPA d.d. - Obavijest o izvršavanju obveza prema imateljima dužničkih vrijednosnih papira
 MARASKA d.d. - Obavijest
 ISTARSKA KREDITNA BANKA UMAG d.d. - Odluke Glavne skupštine
 30 03 2022



TOP 5 DOBITNICI

Dionica	Cijena	Promjena	Promet
MONP	41,50	25,8%	1.354.594,00
JDPL	58,50	5,4%	59.872,00
SNBA	42,80	3,9%	15.408,00
KODT2	2.480,00	3,3%	44.160,00
KODT	2.480,00	3,3%	24.800,00

TOP 5 GUBITNICI

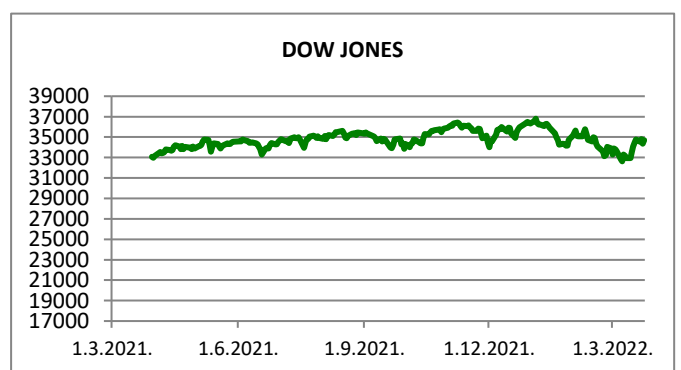
Dionica	Cijena	Promjena	Promet
OPTE	4,60	-10,2%	13.800,00
GRNL	47,00	-6,0%	3.691,00
ADPL	102,00	-5,1%	602.045,00
ULPL	123,00	-3,9%	15.204,00
TPNG	40,20	-2,0%	11.658,00

TOP 5 PO PROMETU












Dionica	Cijena	Promjena	Promet
MONP	41,50	25,8%	1.354.594,00
ZABA	71,00	-0,3%	665.566,00
RIVP	32,40	-0,6%	613.316,00
ADPL	102,00	-5,1%	602.045,00
ATPL	486,00	0,4%	430.603,00

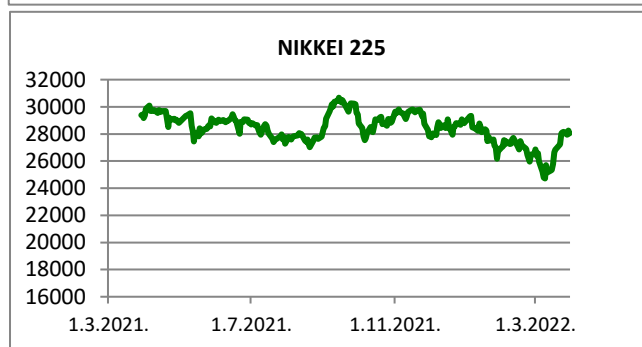
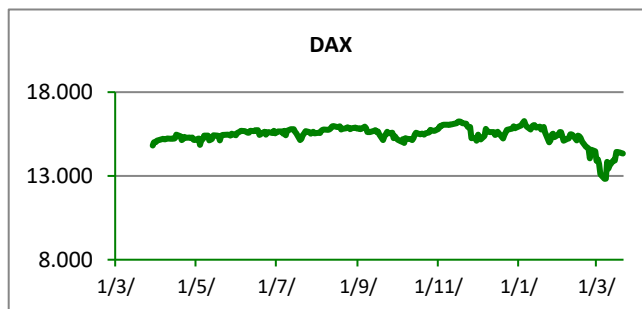
REGIONALNI BURZOVNI INDEKSI				
INDEKS	ZEMLJA	IZNOS	DNEVNI Δ %	2020 Δ %
SBITOP		1207,74	-0,29	-4,06
MBI 10		6102,81	-0,12	-0,82
MONEX		9715,81	0,04	-1,54
SASX 10		908,54	-0,13	-8,41
BIRS		792,26	-0,15	18,61
BELEX 15		842,84	0,46	2,69
SOFIX		622,89	0,68	-2,01
BETI		12792,54	0,19	-2,06
WIG 20		2162,41	-0,42	-4,61
PX		1361,09	-0,61	-4,55
BUX		46327,18	-0,81	-8,66
ATX		3350,54	-0,92	-13,22
		CIJENA	DNEVNI Δ %	2020 Δ %
OTP BANK		12815,00	-2,92	-22,80

Fond	Cijena	DNEVNI Δ %
OTP meridijan 20	113,88 €	0,26%
OTP indeksni	53,66 kn	1,28%
OTP absolute	102,28 €	0,33%
OTP uravnoteženi	14,69 €	0,33%
OTP e-start	100,62 €	-0,01%
OTP start	133,07 kn	-0,02%



SVJETSKI BURZOVNI INDEKSI

INDEKS	ZEMLJA	IZNOS	DNEVNI Δ %	2020 Δ %
Dow Jones Ind.		35294,19	0,97	-2,87
S&P 500		4631,60	1,23	-2,82
NASDAQ		14619,64	1,84	-6,55
NIKKEI 225		28027,25	-0,80	-2,66
DAX		14603,22	-1,46	-8,07
CAC 40		6725,21	-0,99	-5,98
FTSE 100		7547,54	0,14	2,21
KOSPI 11		2746,74	0,21	-7,75
HANG SANG		22232,03	1,39	-4,98
AS51		7514,52	0,67	0,94
FTSE MIB		25203,95	-0,41	-7,84


TIM PRODAJE PROIZVODA TRŽIŠTA
Boris Bakalić

072 204 620

boris.bakalic@otpbanka.hr

Marko Bukva

072 201 749

marko.bukva@otpbanka.hr

Dino Svaguša

072 201 746

dino.svagusa@otpbanka.hr

Emil Slany

072 206 480

emil.slany@otpbanka.hr

Marko Neveščanin

072 206 458

marko.nevescanin@otpbanka.hr

TIM BROKERSKOG POSLOVANJA
Mišo Kalajžić

072 204 622

miso.kalajzic@otpbanka.hr

Jozo Leko

072 204 655

jozo.leko@otpbanka.hr

