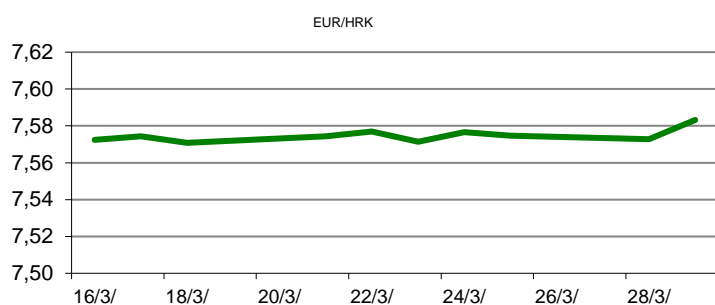


Ova publikacija izdana od OTP banke d.d. informativnog je karaktera, te ne može služiti kao financijski savjet ili preporuka za kupnju bilo koje imovine ili prava. Informacije, mišljenja, prognoze i projekcije dostupne u ovoj publikaciji podložne su promjenama podataka koje objavljuju korišteni izvori, bez obveze OTP banke d.d. da o takvoj promjeni obavijesti primatelja. OTP banka d.d. ne prihvaća odgovornost za štetu nastalu korištenjem sadržaja ove publikacije, te je istu zabranjeno distribuirati i umnožavati u cijelosti ili djelomično bez prethodne suglasnosti izdatelja.

DNEVNO FINANCIJSKO IZVJEŠĆE

ZBIVANJA NA DOMAĆEM TRŽIŠTU

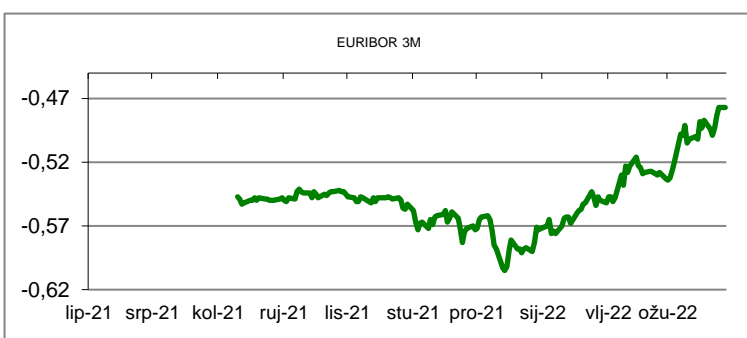
Današnje trgovanje na domaćem deviznom tržištu je proteklo u dinamičnijem trgovanju. Tokom današnjeg trgovanja tečaj je rastao i trgovalo se u intervalu od 7,575/7,595. Ministar gospodarstva i održivog razvoja Tomislav Čorić izjavio je u utorak da bi idući tjedan gorivo opet moglo pojeftiniti, a ako cijene trajnije i značajnije eskaliraju na raspolaganju bi Vladi kao eventualni alat ponovno mogle biti trošarine.



MEĐUVALUTNI ODNOSI		29/03/2022 15:33	
EUR/USD	1,1132	USD/CHF	0,9318
GBP/USD	1,3144	EUR/CHF	1,0373

KAMATNJACI			
	Euribor	Libor(USD)	Libor(CHF)
PREKONOČNI			
1MJ	-0,5360	0,4451	-0,7754
3MJ	-0,4770	0,9829	-0,7530
6MJ	-0,3880	1,4511	-0,7028
12MJ	-0,1270	2,0887	-0,5532

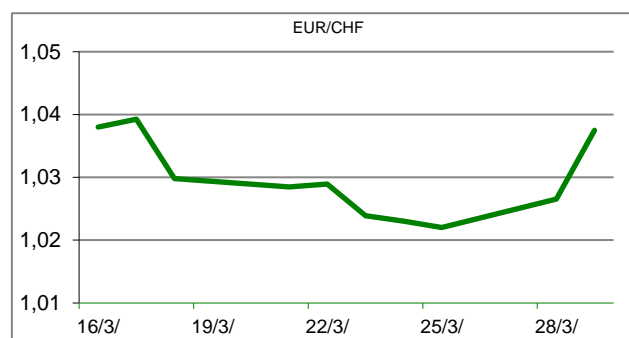
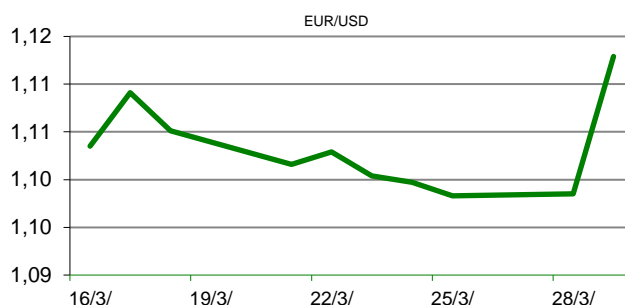
KAMATNI SWAP			
Ročnost	EUR (6M)	USD (3M)	CHF (6M)
1Y	-0,0836	2,0050	#N/A N/A
2Y	0,5565	2,5540	#N/A N/A
3Y	0,8410	2,6694	#N/A N/A
5Y	1,0499	2,5780	#N/A N/A
10Y	1,2514	2,4952	#N/A N/A

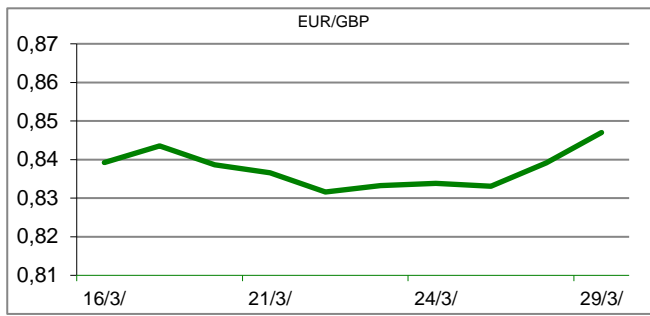


TRŽIŠNI TEČAJEVI		29/03/2022 15:33	
	Kupovni	Prodajni	
EUR/HRK	7,5750	7,5950	
USD/HRK	6,8047	6,8233	
CHF/HRK	7,3026	7,3226	
JPY/HRK	0,0555	0,0556	

MEĐUNARODNO TRŽIŠTE

Tečaj dolara oslabio je u utorak prema najvažnijim svjetskim valutama na međunarodnim tržištima u opreznom trgovanju dok investitori čekaju rezultate današnjih mirovnih pregovora između Rusije i Ukrajine. Dolarov indeks, koji pokazuje vrijednost američke prema drugih šest najvažnijih svjetskih valuta, oko podneva se kretao na 98,758 bodova, oslabivši 0,34 posto u odnosu na zatvaranje tržišta dan ranije. Kreće se tako ispod najviše razine od svibnja 2020. od 99,415 bodova, koju je nakratko dosegno u jučerašnjem trgovanju. Tečaj eura istodobno je ojačao gotovo 0,3 posto, na 1,1009 dolara. Tečaj britanske funte nije bilježio veće promjene prema dolaru i oko podneva se kretao na oko 1,3087 dolara. Dolar je oslabio i prema jenu, i to gotovo 0,2 posto u odnosu na završetak trgovanja dan ranije, na 123,59 jena. U ponedjeljak je nakratko dotaknuo najvišu razinu od 2015. godine i na putu je najvećeg mjesečnog dobitka prema jenu od studenoga 2016. godine. Euro je ojačao u opreznom trgovanju pred današnji sastanak ukrajinskih i ruskih pregovarača u Turskoj na prvim izravnim razgovorima u više od dva tjedna. Ukrajina i Sjedinjene Države ne polažu prevelike nade u pomak na današnjim pregovorima.





REZULTATI AUKCIJE TREZORSKIH ZAPISA MIN. FIN.			
Broj dana	Volumen (u mil.)	K. s.	Cijena
u mil. kuna			
91	0,0	0,00%	0,000
182	0,0	0,00%	0,000
364	370,0	0,05%	99,950
u mil. eura			
91	0,0	0,00%	0,000
364	0,0	0,00%	0,000

Rezultati aukcije na dan: 01. ožujak 2022

DOMAĆE OBVEZNICE RH	VALUTA	DOSPIJEĆE	BID	ASK	BID Yld %	ASK Yld%	Yld Δ 1mjes.
HRRHMFO222A8	HRK	07/02/2022	#N/A Real Time	#N/A Real Time	#N/A N/A	#N/A N/A	#N/A N/A
HRRHMFO23BA4	HRK	27/11/2023	101,85	102,58	0,63	0,19	18
HRRHMFO257A4	HRK	09/07/2025	111,31	111,77	0,98	0,85	38
HRRHMFO26CA5	HRK	14/12/2026	112,71	113,41	1,45	1,30	-6
HRRHMFO282A2	HRK	07/02/2028	106,22	106,83	1,75	1,65	14
HRRHMFO297A0	HRK	09/07/2029	102,02	102,93	2,07	1,94	16
HRRHMFO327A5	HRK	07/07/2032	109,32	110,67	2,23	2,09	#N/A N/A
HRRHMFO222E0	EUR	05/02/2022	#N/A Real Time	#N/A Real Time	#N/A N/A	#N/A N/A	#N/A N/A
HRRHMFO227E9	EUR	22/07/2022	101,86	102,23	0,52	-0,61	-15
HRRHMFO247E7	EUR	10/07/2024	111,22	112,05	0,78	0,43	18

EUROOBVEZNICE RH	VALUTA	DOSPIJEĆE	BID	ASK	BID Yld %	ASK Yld%	Yld Δ 1mjes.
XS1028953989	EUR	30/05/2022	100,45	100,65	1,06	-0,08	-112
XS1117298916	EUR	11/03/2025	105,83	106,08	0,98	0,90	8
XS1428088626	EUR	20/03/2027	105,76	106,11	1,78	1,71	8
XS1713462668	EUR	15/06/2028	104,70	105,24	1,89	1,80	0
XS1843434876	EUR	19/06/2029	93,13	94,02	2,16	2,02	-15
XS1713475306	EUR	27/01/2030	103,58	104,19	2,25	2,16	-16
XS2190201983	EUR	17/06/2031	93,23	94,02	2,33	2,23	-25
XS2309428113	EUR	04/03/2033	88,20	89,00	2,36	2,27	-24
XS2309433899	EUR	04/03/2041	89,22	90,14	2,47	2,40	-30
XS0908769887	USD	04/04/2023	103,06	103,55	2,42	1,94	-4
XS0997000251	USD	26/01/2024	105,71	106,26	2,76	2,46	16

GERMANY	VALUTA	DOSPIJEĆE	BID	ASK	BID Yld %	ASK Yld%	Yld Δ 1mjes.
1Y BUND	EUR	22/03/2023	100,44	100,48	-0,44	-0,48	#N/A N/A
3Y BUND	EUR	11/04/2025	99,47	99,51	0,18	0,16	56
5Y BUND	EUR	16/04/2027	97,80	97,84	0,45	0,44	61
10Y BUND	EUR	15/02/2032	93,97	94,01	0,64	0,63	50

USA	VALUTA	DOSPIJEĆE	BID	ASK	BID Yld %	ASK Yld%	Yld Δ 1mjes.
1Y UST	USD	23/03/2023	1,63	1,61	1,67	1,65	#N/A N/A
3Y UST	USD	15/03/2025	97,76	97,77	2,54	2,54	56
5Y UST	USD	31/03/2027	99,92	99,94	2,52	2,52	61
10Y UST	USD	15/02/2032	95,27	95,30	2,42	2,42	50

BURZOVNI PREGLED

Vrijednost Crobexa: 2.118,27 | Postotna promjena: 2,16% | Redovni dionički promet: 10.636.031,00
CROBEXprime 1.212,90 | CROBEXprime % 2,09% | CROBEX10 1.268,14 | CROBEX10 % 2,16%

KOMENTAR ZBIVANJA

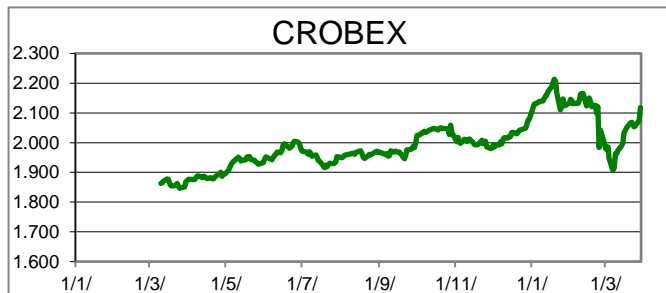
Trgovinski dan na Zagrebačkoj burzi zaključen je snažnim rastom dioničkih indeksa. Crobex je rastao po stopi od 2,16%, dok je Crobex10 ostvario identičan postotni rast vrijednosti. Dionicama je u redovnom trgovanju ostvaren promet od 10,6 milijuna kuna uz tri izdanja tržena milijunskim iznosima. AD Plastik je predvodio listu najtrgovanijih izdanja s prometom od 1,88 milijuna kuna i rast cijene 9,25%. Potom je slijedila dionica Valamar riviere s trženih 1,6 milijuna kuna uz cjenovni plus od 1,66%. Objava informacije o uspješnom okončanju prvog dijela mirovnih pregovora između Rusije i Ukrajine potakla je potražnju za rizičnijom imovinom, kako u Hrvatskoj, tako i u drugim europskim državama. Optimizam i očekivanja kako će uskoro doći do prekida ratnih sukoba potakla je snažan rast europskih dioničkih indeksa. Uz rast cijena dionica snažno su porasli i prinosi na obveznice u očekivanju restriktivnijih mjera monetarne politike, a zbog dobrih vijesti u svezi mirovnih pregovora oslabila je cijena nafte i zlata na robnim burzama. I američki indeksi su na početku trgovanja snažno rasli na krilima pozitivnih očekivanja u svezi napretka mirovnih pregovora.

OBAVIJESTI SA ZSE

HELIOS FAROS d.d. - Financijski izvještaj - 2021, Godišnji izvještaj
JANAF, d.d. - Obavijest o utjecaju rusko-ukrajinske krize
PODRAVKA d.d. - Informacija o otpuštanju vlastitih dionica
ATLANTIC GRUPA d.d. - Informacija o stanju neovisnosti Nadzornog odbora i Komisije za reviziju
JANAF, d.d. - Financijski izvještaj - 2021, Godišnji izvještaj

REGIONALNI BURZOVNI INDEKSI				
INDEKS	ZEMLJA	IZNOS	DNEVNI Δ %	2020 Δ %
SBITOP		1210,98	0,85	-3,80
MBI 10		6110,29	-0,08	-0,70
MONEX		9712,08	0,27	-1,57
SASX 10		909,75	-0,04	-8,28
BIRS		793,46	2,02	18,79
BELEX 15		839,01	0,67	2,22
SOFIX		615,93	0,83	-3,11
BETI		12777,13	2,57	-2,18
WIG 20		2162,08	1,84	-4,62
PX		1371,92	1,97	-3,79
BUX		46489,60	4,92	-8,34
ATX		3407,07	4,35	-11,76

	CIJENA	DNEVNI Δ %	2020 Δ %
OTP BANK	13050,00	8,48	-21,39

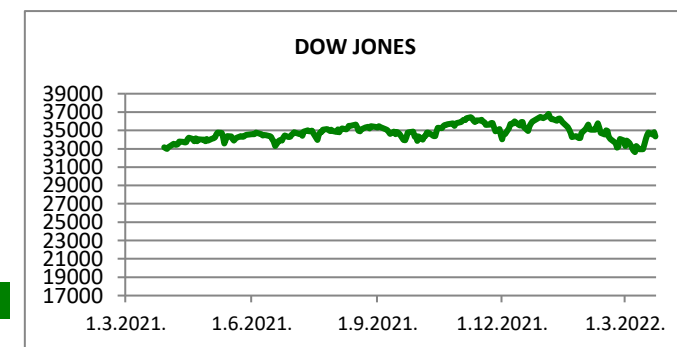


TOP 5 DOBITNICI			
Dionica	Cijena	Promjena	Promet
HPDG	12,00	15,4%	17.052,00
ADPL	107,50	9,3%	1.877.307,00
THNK	150,00	6,4%	4.350,00
PLAG	1.750,00	5,4%	138.030,00
ADRS2	422,00	5,0%	804.305,00












TOP 5 GUBITNICI			
Dionica	Cijena	Promjena	Promet
ZB	11,00	-7,6%	4.620,00
VIRO	30,80	-6,4%	15.997,00
SUKC	162,00	-4,1%	27.054,00
KODT	2.400,00	-4,0%	33.760,00
JDRN	12,30	-3,9%	11.180,00

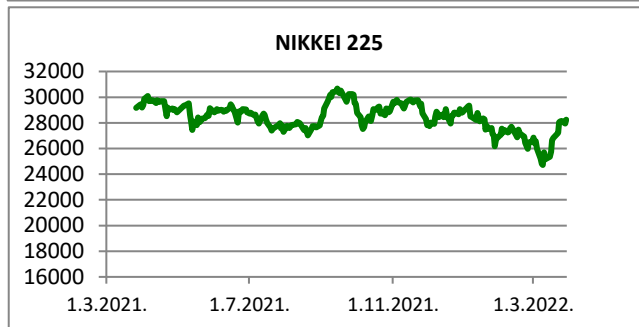
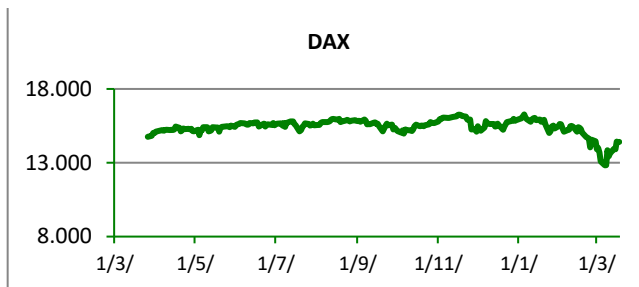
TOP 5 PO PROMETU			
Dionica	Cijena	Promjena	Promet
ADPL	107,50	9,3%	1.877.307,00
RIVP	32,60	3,2%	1.654.925,00
TUHO	4.000,00	2,6%	1.056.000,00
HT	191,00	0,3%	959.054,00
ATPL	484,00	3,9%	885.040,00

otpbank invest		28.03.2022.	
Fond	Cijena	DNEVNI Δ %	
OTP meridijan 20	112,32 €	0,07%	
OTP indeksni	52,65 kn	-0,06%	
OTP absolute	101,94 €	-0,01%	
OTP uravnoteženi	14,60 €	-0,01%	
OTP e-start	100,62 €	0,03%	
OTP start	133,10 kn	0,01%	



SVJETSKI BURZOVNI INDEKSI

INDEKS	ZEMLJA	IZNOS	DNEVNI Δ %	2020 Δ %
Dow Jones Ind.		35338,45	1,09	-2,75
S&P 500		4575,52	0,71	-4,00
NASDAQ		14523,27	1,17	-7,17
NIKKEI 225		28252,42	1,10	-1,87
DAX		14862,46	3,09	-6,44
CAC 40		6808,05	3,32	-4,82
FTSE 100		7566,46	1,25	2,46
KOSPI 11		2741,07	0,42	-7,95
HANG SANG		21927,63	1,12	-6,28
AS51		7464,26	0,70	0,26
FTSE MIB		25426,89	2,89	-7,02



TIM PRODAJE PROIZVODA TRŽIŠTA

Boris Bakalić

072 204 620

boris.bakalic@otpbanka.hr

Marko Bukva

072 201 749

marko.bukva@otpbanka.hr

Dino Svaguša

072 201 746

dino.svagusa@otpbanka.hr

Emil Slany

072 206 480

emil.slany@otpbanka.hr

Marko Neveščanin

072 206 458

marko.nevescanin@otpbanka.hr

TIM BROKERSKOG POSLOVANJA

Mišo Kalajžić

072 204 622

miso.kalajzic@otpbanka.hr

Jozo Leko

072 204 655

jozo.leko@otpbanka.hr

