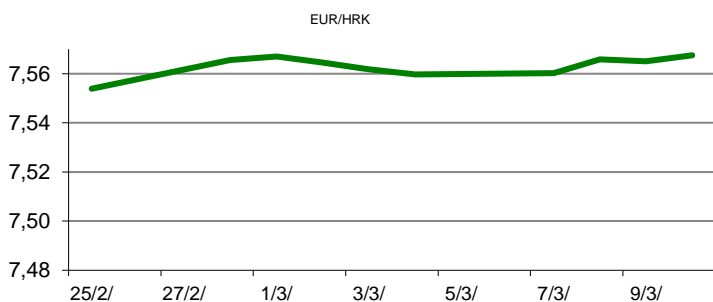


Ova publikacija izdana od OTP banke d.d. informativnog je karaktera, te ne može služiti kao financijski savjet ili preporuka za kupnju bilo koje imovine ili prava. Informacije, mišljenja, prognoze i projekcije dostupne u ovoj publikaciji podložne su promjenama podataka koje objavljuju korišteni izvori, bez obveze OTP banke d.d. da o takvoj promjeni obavijesti primatelja. OTP banka d.d. ne prihvaća odgovornost za štetu nastalu korištenjem sadržaja ove publikacije, te je istu zabranjeno distribuirati i umnožavati u cijelosti ili djelomično bez prethodne suglasnosti izdavatelja.

# DNEVNO FINANCIJSKO IZVJEŠĆE

## ZBIVANJA NA DOMAĆEM TRŽIŠTU

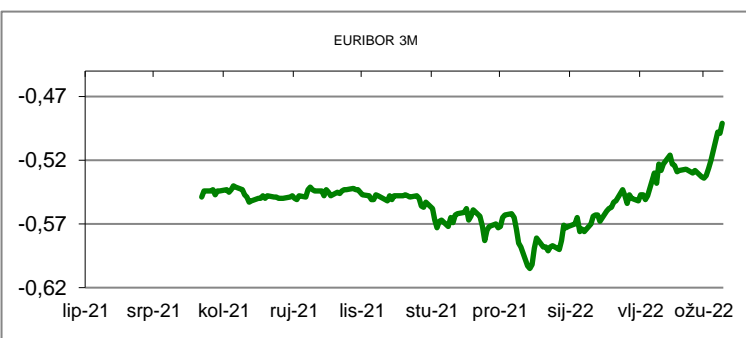
Prosječna cijena četvornog metra prodanog novoga stana u Hrvatskoj u 2021. godini iznosila je 13.713 kuna, što je 7,8 posto više nego u 2020. godini, pokazuju podaci Državnog zavoda za statistiku (DZS). Trgovanje na domaćem tržištu proteklo je mirno uz blagu aprecijaciju valute EUR u odnosu na HRK. Valutnim parom EUR/HRK trgovalo se u rasponu od 7,5600/7,5800.



MEĐUVALUTNI ODNOSI		10/03/2022 14:36	
EUR/USD	1,1098	USD/CHF	0,9268
GBP/USD	1,3175	EUR/CHF	1,0285

KAMATNJACI			
	Euribor	Libor(USD)	Libor(CHF)
PREKONOČNI			
1MJ	-0,5300	0,3211	-0,7754
3MJ	-0,4910	0,7030	-0,7530
6MJ	-0,4240	1,0237	-0,7028
12MJ	-0,3080	1,4469	-0,5532

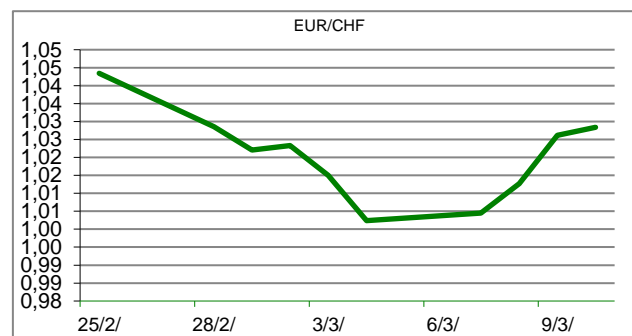
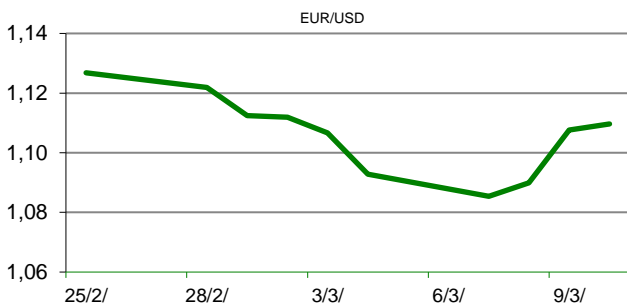
KAMATNI SWAP			
Ročnost	EUR (6M)	USD (3M)	CHF (6M)
1Y	-0,2119	1,5080	#N/A N/A
2Y	0,2411	1,8793	#N/A N/A
3Y	0,4355	1,9567	#N/A N/A
5Y	0,6470	1,9550	#N/A N/A
10Y	0,9429	2,0498	#N/A N/A

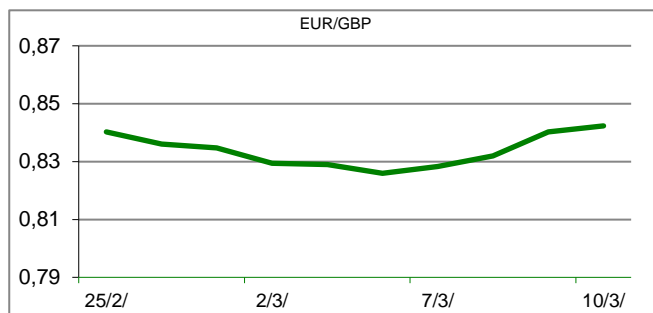


TRŽIŠNI TEČAJEVI		10/03/2022 14:36	
	Kupovni	Prodajni	
EUR/HRK	7,5600	7,5800	
USD/HRK	6,8120	6,8307	
CHF/HRK	7,3505	7,3706	
JPY/HRK	0,0588	0,0589	

## MEĐUNARODNO TRŽIŠTE

U fokusu investitora je sjednica Europske središnje banke (ECB) i summit Europske unije radi novih smjernica u pogledu mogućih poteza u odgovoru na rusku invaziju na Ukrajinu. EU čelnici bi na summitu koji danas započinje u Versaillesu mogli započeti prve razgovore o zajedničkom planu ulaganja za jačanje neovisnosti Unije u području obrane i energetike. Investitore posebno intrigira pitanje kako će dužnosnici pronaći ravnotežu između rizika veće inflacije i šteta koje će rat u Ukrajini prouzročiti gospodarskom rastu. Eskalacija energetske krize, izaziva veće probleme na europskom tržištu plina, zbog ovisnosti kontinenta o Rusiji. Rusija je isporučivala oko 651,3 milijuna prostornih metara plina dnevno, od čega gotovo 90 posto u Europu. Investitori također s posebnom pozornošću isčekuju objavu podataka o inflaciji potrošačkih cijena u SAD-u u veljači, a također očekuje da će Fed idući tjedan podići kamatnu stopu za četvrt postotnog boda. Dolar je u četvrtak ojačao prema najvažnijim svjetskim valutama na međunarodnim tržištima. Dolarov indeks u popodnevnim satima kretao se na razini od 97,97 bodova.





REZULTATI AUKCIJE TREZORSKIH ZAPISA MIN. FIN.			
Broj dana	Volumen (u mil.)	K. s.	Cijena
u mil. kuna			
91	0,0	0,00%	0,000
182	0,0	0,00%	0,000
364	370,0	0,05%	99,950
u mil. eura			
91	0,0	0,00%	0,000
364	0,0	0,00%	0,000

Rezultati aukcije na dan: 01. ožujak 2022

DOMAĆE OBVEZNICE RH	VALUTA	DOSPIJEĆE	BID	ASK	BID Yld %	ASK Yld%	Yld Δ 1mjes.
---------------------	--------	-----------	-----	-----	-----------	----------	--------------

HRRHMFO222A8	HRK	07/02/2022	#N/A Real Time	#N/A Real Time	#N/A N/A	#N/A N/A	#N/A N/A
HRRHMFO23BA4	HRK	27/11/2023	102,10	102,78	0,51	0,12	17
HRRHMFO257A4	HRK	09/07/2025	111,76	112,18	0,90	0,78	37
HRRHMFO26CA5	HRK	14/12/2026	112,65	113,59	1,48	1,29	68
HRRHMFO282A2	HRK	07/02/2028	105,73	106,96	1,85	1,63	67
HRRHMFO297A0	HRK	09/07/2029	101,67	102,68	2,13	1,98	73
HRRHMFO327A5	HRK	07/07/2032	108,50	109,66	2,32	2,20	46
HRRHMFO222E0	EUR	05/02/2022	#N/A Real Time	#N/A Real Time	#N/A N/A	#N/A N/A	#N/A N/A
HRRHMFO227E9	EUR	22/07/2022	102,06	102,49	0,74	-0,41	15
HRRHMFO247E7	EUR	10/07/2024	111,58	112,33	0,72	0,42	35

EUROOBVEZNICE RH	VALUTA	DOSPIJEĆE	BID	ASK	BID Yld %	ASK Yld%	Yld Δ 1mjes.
------------------	--------	-----------	-----	-----	-----------	----------	--------------

XS1028953989	EUR	30/05/2022	100,49	100,53	1,52	1,30	117
XS1117298916	EUR	11/03/2025	105,92	106,26	0,98	0,87	36
XS1428088626	EUR	20/03/2027	106,07	106,53	1,73	1,63	50
XS1713462668	EUR	15/06/2028	105,02	105,51	1,84	1,76	46
XS1843434876	EUR	19/06/2029	92,80	93,60	2,21	2,08	56
XS1713475306	EUR	27/01/2030	103,19	103,76	2,30	2,22	52
XS2190201983	EUR	17/06/2031	93,01	93,72	2,35	2,26	46
XS2309428113	EUR	04/03/2033	87,92	88,79	2,39	2,29	38
XS2309433899	EUR	04/03/2041	87,42	88,21	2,60	2,54	40
XS0908769887	USD	04/04/2023	103,27	103,72	2,34	1,92	39
XS0997000251	USD	26/01/2024	106,03	106,60	2,67	2,37	66

GERMANY	VALUTA	DOSPIJEĆE	BID	ASK	BID Yld %	ASK Yld%	Yld Δ 1mjes.
---------	--------	-----------	-----	-----	-----------	----------	--------------

1Y BUND	EUR	22/02/2023	100,62	100,66	-0,65	-0,68	#N/A N/A
3Y BUND	EUR	11/04/2025	100,72	100,79	-0,23	-0,25	-7
5Y BUND	EUR	16/04/2027	100,01	100,08	0,00	-0,02	-9
10Y BUND	EUR	15/02/2032	97,39	97,46	0,27	0,26	-2

USA	VALUTA	DOSPIJEĆE	BID	ASK	BID Yld %	ASK Yld%	Yld Δ 1mjes.
-----	--------	-----------	-----	-----	-----------	----------	--------------

1Y UST	USD	23/02/2023	1,13	1,09	1,16	1,09	#N/A N/A
3Y UST	USD	15/03/2025	99,68	99,70	1,85	1,85	-7
5Y UST	USD	28/02/2027	99,93	99,95	1,89	1,88	-9
10Y UST	USD	15/02/2032	99,23	99,27	1,96	1,95	-2

# BURZOVNI PREGLED

Vrijednost Crobexa: 1.962,40 | Postotna promjena: 0,00% | Redovni dionički promet: 9.802.610,00  
CROBEXprime 1.131,46 | CROBEXprime % 0,44% | CROBEX10 1.181,15 | CROBEX10 % 0,13%

## KOMENTAR ZBIVANJA

Današnje trgovanje na ZSE zaključeno je minimalnim promjenama dioničkih indeksa. Crobex je pritom dan zaključio bez postotne promjene, dok je Crobex10 dan zaključio plusom od 0,13%. Dva izdanja tržena su milijunskim iznosima, a redovni promet dionicama iznosio je 9,8 milijuna kuna. Ht je bio najtrgovanije izdanje dana s prometom od 1,3 milijuna kuna uz cjenovni plus od 1,6%. Rast je potaknut najavom isplate dividende u iznosu od 8 kuna o čemu se odluka treba potvrditi na slijedećoj glavnoj skupštini. Potom je slijedila dionica Zagrebačke banke s prometom od 1,27 milijuna kuna uz pad cijene od 0,3%. Na europskim burzama prevladavao je negativan sentiment uz oštru korekciju dioničkih indeksa nakon jučerašnjeg snažnog rasta. Odluka ECB-a da zadrži kamatne stopa na istim razinama zasjenila je najava zaključenja procesa kupnje državnih obveznica prije očekivanog roka. Također u fokusu ulagača i dalje je sukob u Ukrajini, kao i rastuća inflacija, za koju analitičari smatraju da će dovesti do zaoštavanja ECB-ove monetarne politike i prije najavljenog roka ukoliko prilike budu dopustile. U Americi je objavljen podatak o rastu stope inflacije na razinu od 7,9% godišnje. Ovakav rast inflacije ulagačima je samo dodatna potvrda da bi FED mogao donijeti odluku o povećanju kamatnih stopa, što je bilo razlogom korekcije dioničkih indeksa na otvaranju traovine.

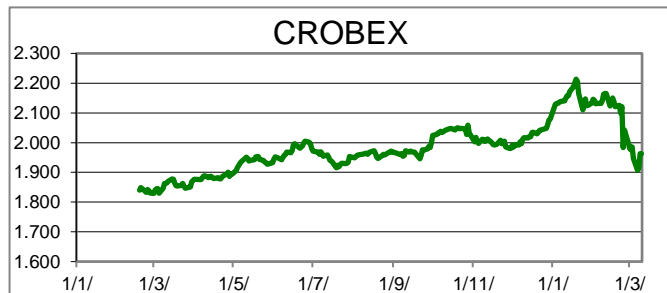
## OBAVIJESTI SA ZSE

CROATIA osiguranje d.d. - Objava o izboru predstavnika radnika u Nadzorni odbor

HT d.d. - Informacija o stanju neovisnosti Nadzornog odbora i Revizorskog odbora

ADRIS GRUPA d. d. - Prijava transakcija rukovoditelja

Valamar Riviera d.d. - Obavijest o utjecaju rusko-ukrajinske krize



### TOP 5 DOBITNICI

Dionica	Cijena	Promjena	Promet
CTKS	238,00	8,2%	154.300,00
GRNL	32,00	6,7%	8.805,00
LKRI	29,20	6,6%	3.489,00
SNBA	39,20	5,4%	78.693,00
VIRO	31,00	4,7%	23.833,00

### TOP 5 GUBITNICI

Dionica	Cijena	Promjena	Promet
IGH	89,00	-4,9%	31.896,00
DLKV	35,00	-4,4%	16.559,00
CKML	75,00	-2,6%	37.500,00
KOEI	850,00	-1,2%	162.275,00
IKBA	1.960,00	-1,0%	5.880,00

### TOP 5 PO PROMETU

Dionica	Cijena	Promjena	Promet
HT	189,00	1,6%	1.324.752,00
ZABA	67,20	-0,3%	1.275.200,00
HPB	860,00	0,6%	762.615,00
OPTE	5,26	0,4%	758.484,00
ADPL	94,20	1,3%	729.922,00

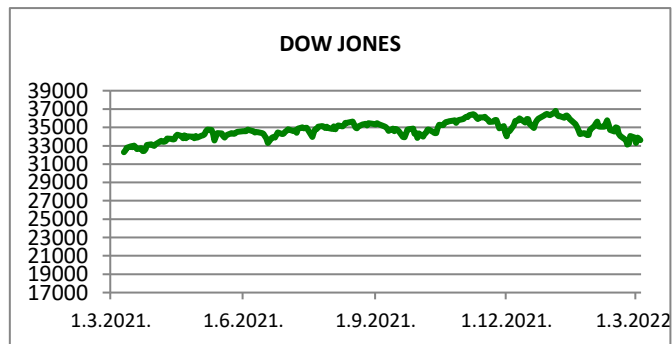
REGIONALNI BURZOVNI INDEKSI				
INDEKS	ZEMLJA	IZNOS	DNEVNI Δ %	2020 Δ %
SBITOP		1081,89	1,12	-14,05
MBI 10		5805,44	-0,24	-5,66
MONEX		9976,56	-0,34	1,11
SASX 10		917,32	0,00	-7,52
BIRS		799,44	-0,74	19,69
BELEX 15		833,93	-0,31	1,60
SOFIX		568,70	-1,31	-10,54
BETI		11935,62	-0,39	-8,62
WIG 20		1964,93	-0,42	-13,32
PX		1286,99	-0,47	-9,75
BUX		42614,73	-0,69	-15,98
ATX		3164,15	-0,68	-18,05

	CIJENA	DNEVNI Δ %	2020 Δ %
OTP BANK	11650,00	-2,75	-29,82

otp invest

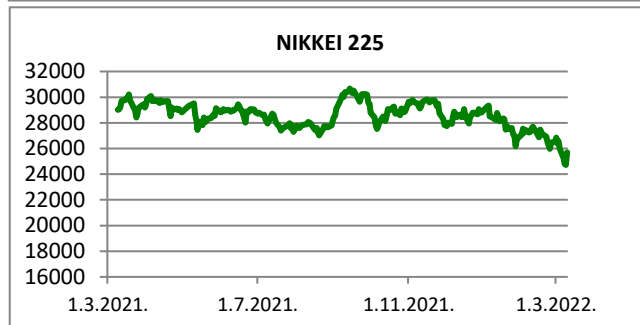
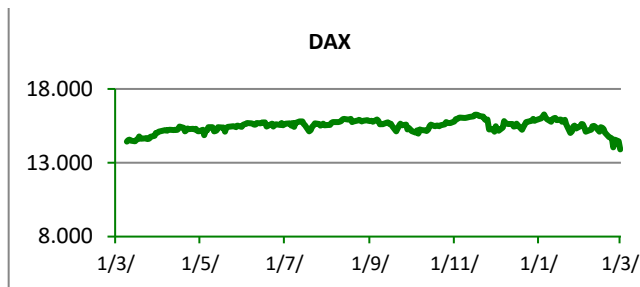
09.03.2022.

Fond	Cijena	DNEVNI Δ %
OTP meridijan 20	108,44 €	2,21%
OTP indeksni	49,95 kn	2,00%
OTP absolute	99,22 €	1,19%
OTP uravnoteženi	14,22 €	1,19%
OTP e-start	100,46 €	0,02%
OTP start	132,83 kn	0,01%



## SVJETSKI BURZOVNI INDEKSI

INDEKS	ZEMLJA	IZNOS	DNEVNI Δ %	2020 Δ %
Dow Jones Ind.		33286,25	2,00	-8,40
S&P 500		4277,88	2,57	-10,25
NASDAQ		13255,55	3,60	-15,27
NIKKEI 225		25690,40	3,94	-10,77
DAX		13410,00	-3,16	-15,58
CAC 40		6192,71	-3,05	-13,43
FTSE 100		7088,12	-1,43	-4,01
KOSPI 11		2680,32	2,21	-9,99
HANG SANG		20890,26	1,27	-10,72
AS51		7130,83	1,10	-4,22
FTSE MIB		22906,32	-4,12	-16,24



### TIM PRODAJE PROIZVODA TRŽIŠTA

**Boris Bakalić**

072 204 620

boris.bakalic@otpbanka.hr

**Marko Bukva**

072 201 749

marko.bukva@otpbanka.hr

**Dino Svaguša**

072 201 746

dino.svagusa@otpbanka.hr

**Emil Slany**

072 206 480

emil.slany@otpbanka.hr

**Marko Neveščanin**

072 206 458

marko.nevescanin@otpbanka.hr

### TIM BROKERSKOG POSLOVANJA

**Mišo Kalajžić**

072 204 622

miso.kalajzic@otpbanka.hr

**Jozo Leko**

072 204 655

jozo.leko@otpbanka.hr

