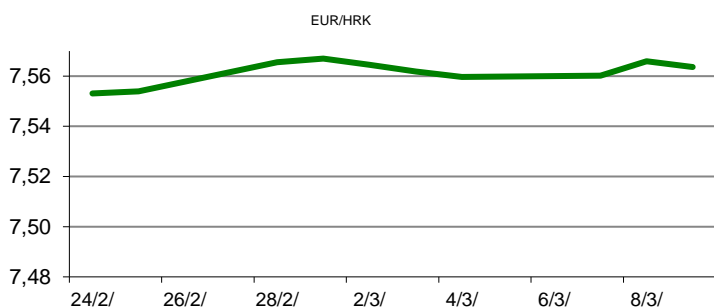


Ova publikacija izdana od OTP banke d.d. informativnog je karaktera, te ne može služiti kao financijski savjet ili preporuka za kupnju bilo koje imovine ili prava. Informacije, mišljenja, prognoze i projekcije dostupne u ovoj publikaciji podložne su promjenama podataka koje objavljuju korišteni izvori, bez obveze OTP banke d.d. da o takvoj promjeni obavijesti primatelja. OTP banka d.d. ne prihvaća odgovornost za štetu nastalu korištenjem sadržaja ove publikacije, te je istu zabranjeno distribuirati i umnožavati u cijelosti ili djelomično bez prethodne suglasnosti izdavatelja.

DNEVNO FINANCIJSKO IZVJEŠĆE

ZBIVANJA NA DOMAĆEM TRŽIŠTU

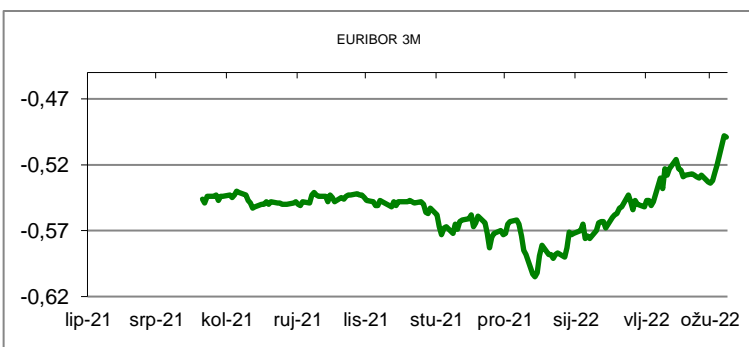
Bankovni sustav Hrvatske je stabilan, visoko kapitaliziran i likvidan, a dodatno mu u tome pomaže i pristup u Europski tečajni mehanizma ERMII sustav te proces pristupanja eurozoni, objavila je u srijedu Hrvatska udruga banaka (HUB), ističući i odlične rezultate poslovanja banaka u 2021. i pokazatelje stabilnosti poslovanja. Banke su lani povećale neto dobit za 107,5 posto u odnosu na 2020. godinu, s 2,7 na 5,6 milijardi kuna, što u HUB-u objašnjavaju jednokratnim učincima gospodarske normalizacije. Današnje trgovanje valutnim parom proteklo je mirno i u rasponu od 7.555/7.575.



MEĐUVALUTNI ODNOSI		09/03/2022 14:49	
EUR/USD	1,1004	USD/CHF	0,9284
GBP/USD	1,3154	EUR/CHF	1,0217

KAMATNJACI			
	Euribor	Libor(USD)	Libor(CHF)
PREKONOČNI			
1MJ	-0,5280	0,3063	-0,7754
3MJ	-0,4990	0,6429	-0,7530
6MJ	-0,4430	0,9791	-0,7028
12MJ	-0,3280	1,3823	-0,5532

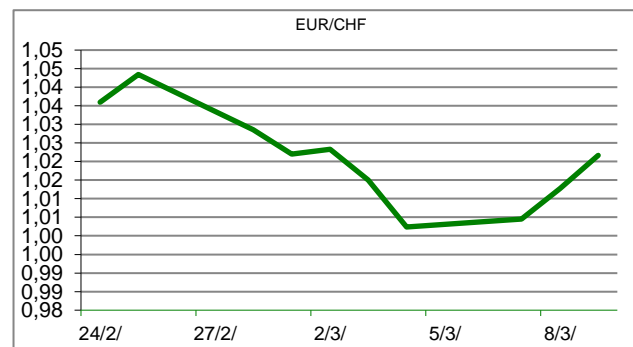
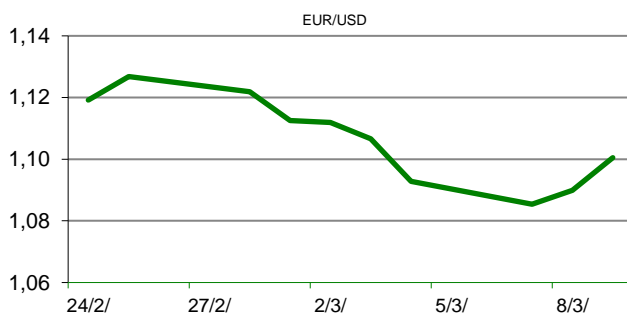
KAMATNI SWAP			
Ročnost	EUR (6M)	USD (3M)	CHF (6M)
1Y	-0,2581	1,4200	#N/A N/A
2Y	0,1112	1,8369	#N/A N/A
3Y	0,2922	1,9055	#N/A N/A
5Y	0,5211	1,9040	#N/A N/A
10Y	0,8800	1,9733	#N/A N/A

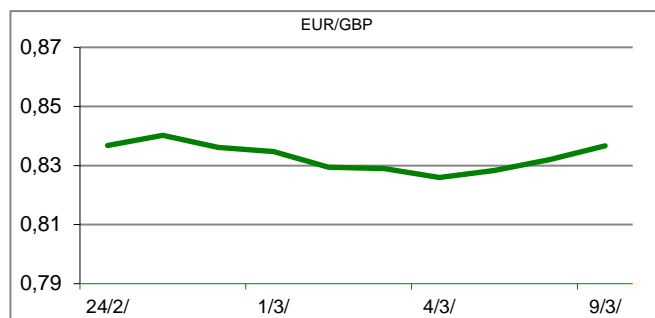


TRŽIŠNI TEČAJEVI	09/03/2022 14:49	
	Kupovni	Prodajni
EUR/HRK	7,5550	7,5750
USD/HRK	6,8651	6,8839
CHF/HRK	7,3946	7,4145
JPY/HRK	0,0593	0,0594

MEĐUNARODNO TRŽIŠTE

Američki izvoznici ukapljenog prirodnog plina (LNG) veliki su dobitnici u europskoj plinskoj krizi, jer izvoze rekordne količine u EU, treći mjesec zaredom, po cijenama koje su još više porasle nakon ruske invazije na Ukrajinu, ističu trgovci. Među onima koji su najviše profitirali od skoka cijena plina zahvaljujući potpisanim brojnim dugoročnim ugovorima o prodaji LNG-a u proteklim mjesecima veliki su američki proizvođači, poput Cheniere Energyja, najvećeg američkog izvoznika, rekli su trgovci. Krajem prošlog tjedna cijene LNG-a skočile su na fizičkom tržištu zbog ruske invazije na Ukrajinu na rekordnih gotovo 60 dolara za milijun britanskih termalnih jedinica (mmBtu) i bile su gotovo 10 puta veće nego prije godinu dana. Trenutno se kreću oko razine od 51 dolar. Američka vlada procjenjuje da će ove godine američki izvoz LNG-a dosegnuti 11,4 milijarde kubičnih stopa dnevno (322,8 milijuna kubičnih metara), što bi odgovaralo 22 posto očekivane svjetske potražnje od 53,3 milijardi kubičnih stopa u 2023, izračunali su u Goldman Sachs.





REZULTATI AUKEIJE TREZORSKIH ZAPISA MIN. FIN.			
Broj dana	Volumen (u mil.)	K. s.	Cijena
u mil. kuna			
91	0,0	0,00%	0,000
182	0,0	0,00%	0,000
364	370,0	0,05%	99,950
u mil. eura			
91	0,0	0,00%	0,000
364	0,0	0,00%	0,000

Rezultati aukcije na dan: 01. ožujak 2022

DOMAĆE OBVEZNICE RH	VALUTA	DOSPIJEĆE	BID	ASK	BID Yld %	ASK Yld%	Yld Δ 1mjes.
HRRHMFO222A8	HRK	07/02/2022	#N/A Real Time	#N/A Real Time	#N/A N/A	#N/A N/A	#N/A N/A
HRRHMFO23BA4	HRK	27/11/2023	102,07	102,80	0,54	0,11	20
HRRHMFO257A4	HRK	09/07/2025	111,31	112,02	1,04	0,83	46
HRRHMFO26CA5	HRK	14/12/2026	112,53	113,38	1,51	1,34	77
HRRHMFO282A2	HRK	07/02/2028	105,83	106,80	1,83	1,66	68
HRRHMFO297A0	HRK	09/07/2029	101,46	102,45	2,16	2,01	78
HRRHMFO327A5	HRK	07/07/2032	108,50	109,66	2,32	2,20	46
HRRHMFO222E0	EUR	05/02/2022	#N/A Real Time	#N/A Real Time	#N/A N/A	#N/A N/A	#N/A N/A
HRRHMFO227E9	EUR	22/07/2022	102,10	102,47	0,77	-0,21	22
HRRHMFO247E7	EUR	10/07/2024	111,53	112,32	0,76	0,44	36

EUROOBVEZNICE RH	VALUTA	DOSPIJEĆE	BID	ASK	BID Yld %	ASK Yld%	Yld Δ 1mjes.
XS1028953989	EUR	30/05/2022	100,46	100,52	1,70	1,46	152
XS1117298916	EUR	11/03/2025	105,98	106,30	0,97	0,86	42
XS1428088626	EUR	20/03/2027	106,12	106,57	1,72	1,63	56
XS1713462668	EUR	15/06/2028	104,93	105,45	1,86	1,77	51
XS1843434876	EUR	19/06/2029	92,57	93,44	2,24	2,11	64
XS1713475306	EUR	27/01/2030	102,98	103,56	2,33	2,25	58
XS2190201983	EUR	17/06/2031	92,63	93,38	2,40	2,30	54
XS2309428113	EUR	04/03/2033	87,58	88,38	2,43	2,34	44
XS2309433899	EUR	04/03/2041	86,79	87,61	2,64	2,58	47
XS0908769887	USD	04/04/2023	103,22	103,69	2,42	1,98	45
XS0997000251	USD	26/01/2024	106,04	106,61	2,68	2,37	67

GERMANY	VALUTA	DOSPIJEĆE	BID	ASK	BID Yld %	ASK Yld%	Yld Δ 1mjes.
1Y BUND	EUR	22/02/2023	100,67	100,71	-0,69	-0,73	#N/A N/A
3Y BUND	EUR	11/04/2025	101,22	101,26	-0,39	-0,40	-17
5Y BUND	EUR	16/04/2027	100,77	100,82	-0,15	-0,16	-17
10Y BUND	EUR	15/02/2032	98,23	98,28	0,18	0,18	-3

USA	VALUTA	DOSPIJEĆE	BID	ASK	BID Yld %	ASK Yld%	Yld Δ 1mjes.
1Y UST	USD	23/02/2023	1,09	1,07	1,11	1,09	#N/A N/A
3Y UST	USD	15/03/2025	99,80	99,81	1,82	1,81	-17
5Y UST	USD	28/02/2027	100,14	100,16	1,85	1,84	-17
10Y UST	USD	15/02/2032	99,70	99,73	1,91	1,90	-3

BURZOVNI PREGLED

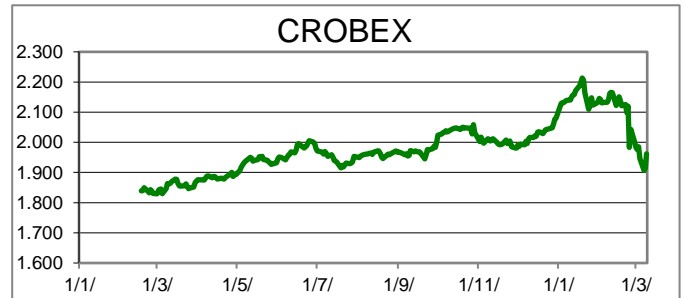
Vrijednost Crobexa: 1.962,40 | Postotna promjena: 2,51% | Redovni dionički promet: 19.340.048,00
 CROBEXprime 1.126,54 | CROBEXprime % 1,91% | CROBEX10 1.179,56 | CROBEX10 % 2,32%

KOMENTAR ZBIVANJA

Dionički indeksi na Zagrebačkoj burzi, danas su prateći inozemne indekse poprilično rasli. Crobex je uvećan za 2,51%, dok je Crobex10 ojačao za 2,32%. Dionicama je u redovitom dnevnom trgovanju ostvaren promet od 19,34 mil kuna. ADPL je s prometom od 2,36 mil kuna bila najtrgovanija, uz cjenovni rast od 0,43%. Slijedila je PODR, koja je prikupila 2,09 mil kuna prometa, uz rast vrijednosti od 2,92%. Na važnijim europskim tržištima, indeksi su nakon višednevnih korekcija, izazvanih ratom u Ukrajini, danas snažno porasli. Premda se situacija u ratu zahvaćenoj Ukrajini i dalje ne smiruje, pojedini sektori, poput financijskog, koji je znatno pao posljednjih dana, danas je bilježio oporavak. Ulagачi također iščekuju i sutrašnje zasjedanje ECB-a, s kojeg bi mogle stići smjernice o budućoj monetarnoj politici, posebice o eventualnom podizanju kamatnih stopa. Trgovanju u Americi, također je otvoreno s rastom vrijednosti indeksa, nakon nekoliko dana oštře korekcije. Indeksi su rasli, no trgovina je i dalje vrlo oprezna. Ulagачi i dalje prate razvoj situacije u Ukrajini, dok cijena nafte i dalje raste, posebice nakon što je Amerika u sklopu sankcija zabranila uvoz iz Rusije.

OBAVIJESTI SA ZSE

PLAVA LAGUNA d. d. - Poziv na Glavnu skupštinu 29.04.2022.
 PETROKEMIJA, d.d. - Obavijest o isključenju iz trgovanja
 AD PLASTIK d.d. - Novi EU poslovi vrijedni 73,6 milijuna eura
 Arena Hospitality Group d.d. - Prezentacija rezultata za 2021. godinu



TOP 5 DOBITNICI

Dionica	Cijena	Promjena	Promet
KTKS	1,10	10,0%	1,00
LKPC	525,00	9,4%	65.465,00
IGH	93,60	6,4%	51.384,00
CKML	77,00	6,2%	43.572,00
SAPN	840,00	5,0%	561.130,00

TOP 5 GUBITNICI

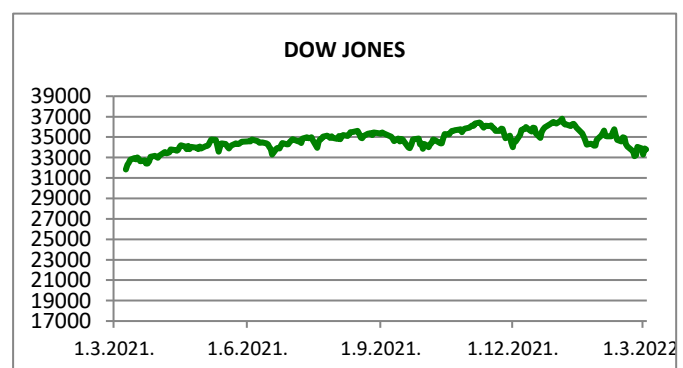
Dionica	Cijena	Promjena	Promet
DDJH	2,48	-8,5%	9.758,00
DLKV	36,60	-1,1%	878,00
VIS	7,15	-0,7%	1.221,00
MAIS	300,00	-0,7%	573.900,00
OPTE	5,24	-0,4%	954.766,00

TOP 5 PO PROMETU












Dionica	Cijena	Promjena	Promet
ADPL	93,00	0,4%	2.358.078,00
PODR	564,00	2,9%	2.090.822,00
ATPL	442,00	4,7%	1.705.306,00
ZABA	67,40	1,2%	1.371.062,00
7CRO	114,00	2,3%	1.212.303,00

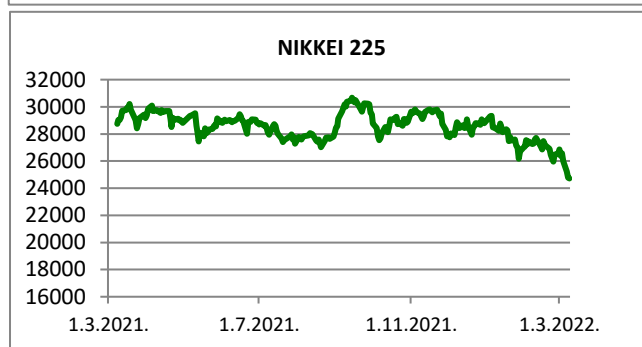
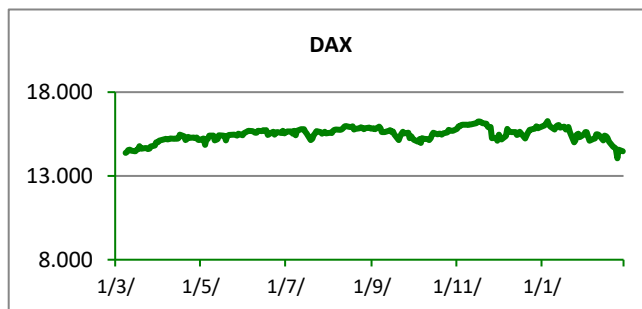
REGIONALNI BURZOVNI INDEKSI				
INDEKS	ZEMLJA	IZNOS	DNEVNI Δ %	2020 Δ %
SBITOP		1071,81	1,67	-14,85
MBI 10		5819,67	0,13	-5,42
MONEX		10010,13	0,20	1,45
SASX 10		917,29	0,76	-7,52
BIRS		805,41	0,30	20,58
BELEX 15		836,56	0,10	1,92
SOFIX		572,08	4,53	-10,01
BETI		11843,83	5,67	-9,32
WIG 20		1956,82	2,55	-13,68
PX		1290,97	2,32	-9,47
BUX		43016,86	3,62	-15,19
ATX		3138,75	5,58	-18,71
		CIJENA	DNEVNI Δ %	2020 Δ %
OTP BANK		12060,00	9,64	-27,35

Fond	Cijena	DNEVNI Δ %
OTP meridijan 20	106,31 €	-1,91%
OTP indeksni	48,78 kn	0,16%
OTP absolute	98,06 €	-0,18%
OTP uravnoteženi	13,98 €	-0,18%
OTP e-start	100,44 €	-0,09%
OTP start	132,82 kn	-0,03%



SVJETSKI BURZOVNI INDEKSI

INDEKS	ZEMLJA	IZNOS	DNEVNI Δ %	2020 Δ %
Dow Jones Ind.		32632,64	-0,56	-10,20
S&P 500		4170,70	-0,72	-12,49
NASDAQ		12795,55	-0,28	-18,21
NIKKEI 225		24717,53	-0,30	-14,15
DAX		13524,62	5,40	-14,86
CAC 40		6255,01	4,90	-12,55
FTSE 100		7084,57	1,73	-4,06
KOSPI 11		2622,40	-1,09	-11,93
HANG SANG		20627,71	-0,67	-11,84
AS51		7053,03	1,04	-5,26
FTSE MIB		23517,55	5,28	-14,00


TIM PRODAJE PROIZVODA TRŽIŠTA
Boris Bakalić

072 204 620

boris.bakalic@otpbanka.hr

Marko Bukva

072 201 749

marko.bukva@otpbanka.hr

Dino Svaguša

072 201 746

dino.svagusa@otpbanka.hr

Emil Slany

072 206 480

emil.slany@otpbanka.hr

Marko Neveščanin

072 206 458

marko.nevescanin@otpbanka.hr

TIM BROKERSKOG POSLOVANJA
Mišo Kalajžić

072 204 622

miso.kalajzic@otpbanka.hr

Jozo Leko

072 204 655

jozo.leko@otpbanka.hr

