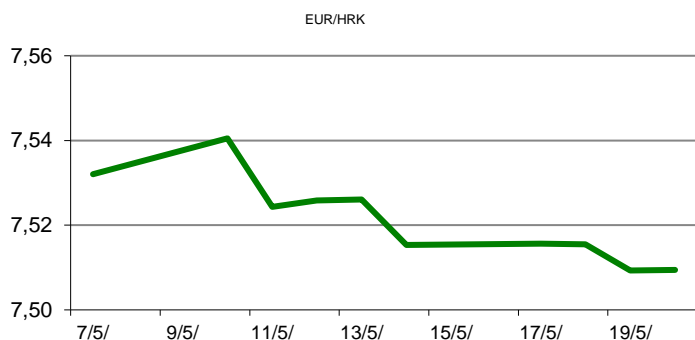


Ova publikacija izdana od OTP banke d.d. informativnog je karaktera, te ne može služiti kao financijski savjet ili preporuka za kupnju bilo koje imovine ili prava. Informacije, mišljenja, prognoze i projekcije dostupne u ovoj publikaciji podložne su promjenama podataka koje objavljuju korišteni izvori, bez obveze OTP banke d.d. da o takvoj promjeni obavijesti primatelja. OTP banka d.d. ne prihvaća odgovornost za štetu nastalu korištenjem sadržaja ove publikacije, te je istu zabranjeno distribuirati i umnožavati u cijelosti ili djelomično bez prethodne suglasnosti izdavatelja.

DNEVNO FINANCIJSKO IZVJEŠĆE

ZBIVANJA NA DOMAĆEM TRŽIŠTU

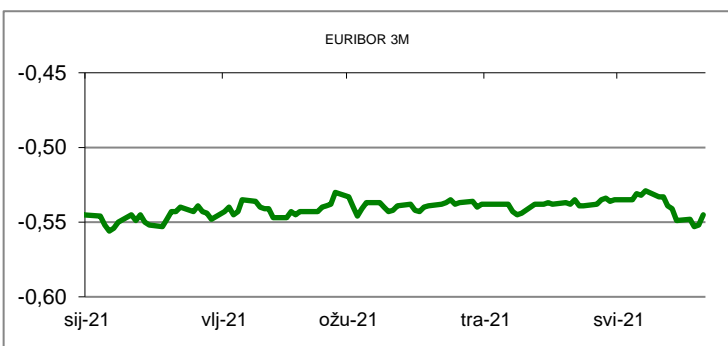
Posljednji dan trgovanja u tjednu protekao je mirno uz uravnoteženu ponudu i potražnju za zajedničkom europskom valutom. Valutnim parom EUR/HRK trgovalo se u okvirima jučerašnjeg raspona tečaja (7,5020/7,5170)



| MEĐUVALUTNI ODNOSI | | 21/05/2021 15:30 | |
|--------------------|--------|------------------|--------|
| EUR/USD | 1,2195 | USD/CHF | 0,8988 |
| GBP/USD | 1,4198 | EUR/CHF | 1,0960 |

| KAMATNJACI | | | |
|------------|---------|------------|------------|
| | Euribor | Libor(USD) | Libor(CHF) |
| PREKONOČNI | | | |
| 1MJ | -0,5620 | 0,0965 | -0,7958 |
| 3MJ | -0,5450 | 0,1493 | -0,7500 |
| 6MJ | -0,5170 | 0,1836 | -0,7028 |
| 12MJ | -0,4820 | 0,2635 | -0,5886 |

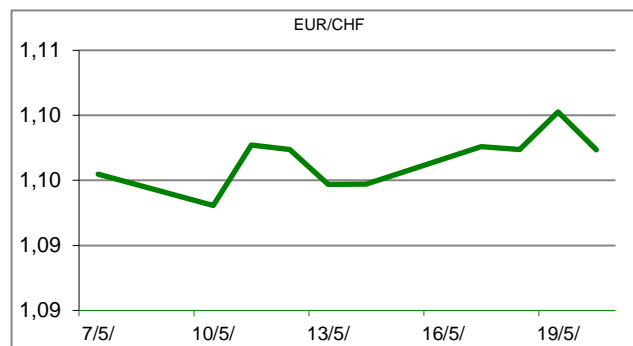
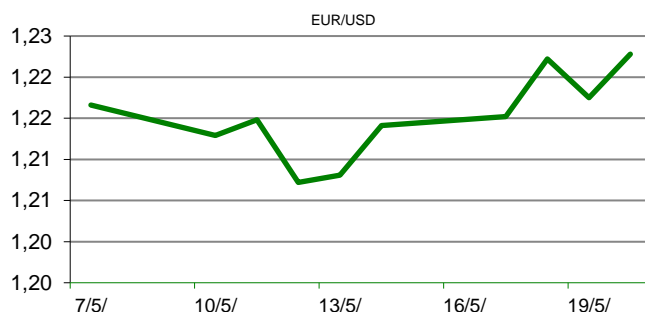
| KAMATNI SWAP | | | |
|--------------|----------|----------|----------|
| Ročnost | EUR (6M) | USD (3M) | CHF (6M) |
| 1Y | -0,5039 | 0,1738 | -0,6830 |
| 2Y | -0,4642 | 0,2477 | -0,6312 |
| 3Y | -0,3944 | 0,4440 | -0,5548 |
| 5Y | -0,2298 | 0,8897 | -0,3664 |
| 10Y | 0,1583 | 1,5727 | 0,0570 |

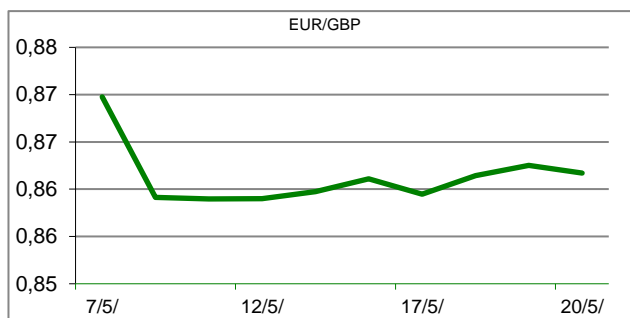


| TRŽIŠNI TEČAJEVI | | 21/05/2021 15:30 | |
|------------------|---------|------------------|--|
| | Kupovni | Prodajni | |
| EUR/HRK | 7,5020 | 7,5170 | |
| USD/HRK | 6,1517 | 6,1645 | |
| CHF/HRK | 6,8448 | 6,8588 | |
| JPY/HRK | 0,0566 | 0,0567 | |

MEĐUNARODNO TRŽIŠTE

Na međunarodnim tržištima ulagači su oprezni i nisu skloni rizičnijim investicijama jer se „plaše“ jačanja inflacijskih pritisaka, odnosno mogućih zaoštavanja politika monetarnih vlasti. Najviše se pribojavaju reakcije američke središnje banke, s obzirom na nedavno objavljen zapisnik s sjednice Fed-a u kojem dio čelnika navodi kako bi u slučaju daljnjeg rapidnog gospodarskog rasta, trebalo smanjiti otkup državnih obveznica, da bi se održala trenutna likvidnost sustava i niske kamatne stope. Na deviznim tržištima vrijednost dolara prema košarici drugih valuta pala je za 0.6 posto. Dolarov indeks, koji pokazuje vrijednost američke valuta u odnosu na ostalih šest najvažnijih svjetskih valuta, kreće se jutros na razinama oko 89,79 bodova, dok je jučer u ovo doba iznosio 90,20 bodova. Cijene nafte su pak blago porasle, nakon što su jučer pale za više od 2 posto. Na londonskom tržištu cijena barela ojačala je za 0.2 posto na 65.25 dolara, dok je na američkom porasla za 0.4 posto, na 62.20 dolara.





| REZULTATI AUKCIJE TREZORSKIH ZAPISA MIN. FIN. | | | |
|---|------------------|------------|---------|
| Broj dana | Volumen (u mil.) | K. s. | Cijena |
| u mil. kuna | | | |
| 91 | 0,0 | 0,00% | |
| 182 | 0,0 | 0,00% | |
| 364 | 880,0 | 0,02% | 99,980 |
| u mil. eura | | | |
| 91 | 0,0 | 0,00% | 0,000 |
| 364 | 11,0 | -0,05% | 100,050 |
| Rezultati aukcije na dan: | | 18/5/2021/ | |

| DOMAĆE OBVEZNICE RH | VALUTA | DOSPIJEĆE | BID | ASK | BID Yld % | ASK Yld% | Yld Δ 1mjes. |
|---------------------|--------|------------|--------|--------|-----------|----------|--------------|
| HRRHMFO217A8 | HRK | 08/07/2021 | 100,36 | 100,45 | -0,23 | -0,96 | -21 |
| HRRHMFO222A8 | HRK | 07/02/2022 | 101,58 | 101,77 | 0,01 | -0,25 | -2 |
| HRRHMFO23BA4 | HRK | 27/11/2023 | 104,12 | 104,42 | 0,10 | -0,01 | 1 |
| HRRHMFO257A4 | HRK | 09/07/2025 | 117,75 | 118,39 | 0,18 | 0,04 | -4 |
| HRRHMFO26CA5 | HRK | 14/12/2026 | 122,05 | 122,63 | 0,25 | 0,16 | -2 |
| HRRHMFO282A2 | HRK | 07/02/2028 | 115,75 | 116,49 | 0,49 | 0,38 | 0 |
| HRRHMFO297A0 | HRK | 09/07/2029 | 114,41 | 114,96 | 0,56 | 0,49 | -2 |
| HRRHMFO327A5 | HRK | 07/07/2032 | 122,22 | 123,34 | 1,12 | 1,02 | 2 |
| HRRHMFO222E0 | EUR | 05/02/2022 | 100,22 | 100,51 | 0,18 | -0,23 | 12 |
| HRRHMFO227E9 | EUR | 22/07/2022 | 107,41 | 107,86 | 0,11 | -0,26 | 0 |
| HRRHMFO247E7 | EUR | 10/07/2024 | 117,20 | 118,13 | 0,23 | -0,04 | -1 |

| EUROOBVEZNICE RH | VALUTA | DOSPIJEĆE | BID | ASK | BID Yld % | ASK Yld% | Yld Δ 1mjes. |
|------------------|--------|------------|--------|--------|-----------|----------|--------------|
| XS1028953989 | EUR | 30/05/2022 | 104,17 | 104,36 | -0,23 | -0,40 | -2 |
| XS1117298916 | EUR | 11/03/2025 | 110,96 | 111,33 | 0,10 | 0,01 | -3 |
| XS1428088626 | EUR | 20/03/2027 | 114,64 | 115,10 | 0,45 | 0,37 | 8 |
| XS1713462668 | EUR | 15/06/2028 | 114,41 | 114,82 | 0,61 | 0,55 | 10 |
| XS1843434876 | EUR | 19/06/2029 | 102,00 | 102,56 | 0,87 | 0,80 | 11 |
| XS1713475306 | EUR | 27/01/2030 | 114,85 | 115,34 | 0,96 | 0,90 | 15 |
| XS2190201983 | EUR | 17/06/2031 | 102,87 | 103,44 | 1,20 | 1,14 | 24 |
| XS2309428113 | EUR | 04/03/2033 | 97,51 | 98,16 | 1,36 | 1,29 | 21 |
| XS2309433899 | EUR | 04/03/2041 | 99,35 | 100,14 | 1,79 | 1,74 | 14 |
| XS0908769887 | USD | 04/04/2023 | 109,13 | 109,45 | 0,56 | 0,39 | -10 |
| XS0997000251 | USD | 26/01/2024 | 113,99 | 114,39 | 0,70 | 0,56 | -12 |

| GERMANY | VALUTA | DOSPIJEĆE | BID | ASK | BID Yld % | ASK Yld% | Yld Δ 1mjes. |
|----------|--------|------------|--------|--------|-----------|----------|--------------|
| 1Y BUND | EUR | 21/04/2022 | 100,59 | 100,60 | -0,63 | -0,65 | #N/A N/A |
| 3Y BUND | EUR | 05/04/2024 | 101,90 | 101,92 | -0,65 | -0,66 | 5 |
| 5Y BUND | EUR | 10/04/2026 | 102,59 | 102,61 | -0,52 | -0,53 | 8 |
| 10Y BUND | EUR | 15/02/2031 | 101,35 | 101,37 | -0,14 | -0,14 | 12 |

| USA | VALUTA | DOSPIJEĆE | BID | ASK | BID Yld % | ASK Yld% | Yld Δ 1mjes. |
|---------|--------|------------|--------|--------|-----------|----------|--------------|
| 1Y UST | USD | 19/05/2022 | 0,04 | 0,04 | 0,04 | 0,04 | #N/A N/A |
| 3Y UST | USD | 15/05/2024 | 99,77 | 99,78 | 0,33 | 0,32 | 5 |
| 5Y UST | USD | 30/04/2026 | 99,70 | 99,71 | 0,81 | 0,81 | 8 |
| 10Y UST | USD | 15/05/2031 | 100,09 | 100,11 | 1,61 | 1,61 | 12 |

BURZOVNI PREGLED

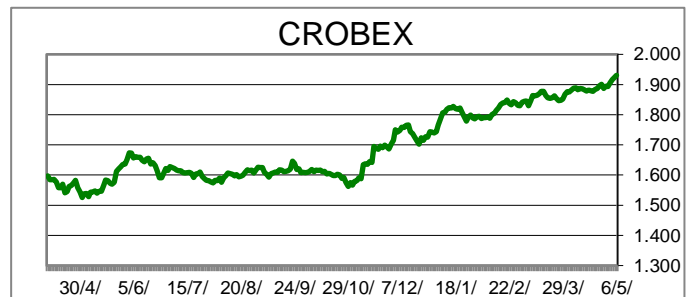
Vrijednost Crobexa: 1.943,33 | Postotna promjena: -0,53% | Redovni dionički promet: 7.233.477,00
 CROBEXprime 1.157,14 | CROBEXprime % -0,10% | CROBEX10 1.200,98 | CROBEX10 % 0,01%

KOMENTAR ZBIVANJA

Ovtjedna trgovina na domaćoj burzi, okončana je različitim predznacima glavnih indeksa. Crobex je umanjen za 0,53%, dok je Crobex10 blago porastao, za 0,01%. Ukupni dionički promet iznosio je 7,23 milijuna kuna. Najtrgovanija dionica dana, bila je ATPL kojom je trgovano 1,36 mil kuna, uz korekciju cijene od 1,33%. Drugo najtrgovanije izdanje, bio je Dalekovod, koji je prikupio 1,25 mil kuna prometa, uz pad od čak 59,14%. Korekcija je rezultat prijedloga skupštini društva za smanjenje, te naknadno povećanje temeljnog kapitala. Istovremeno, na europskim burzama, kao i na početku trgovine u Americi, indeksi su redom bilježili pluseve. Premda na tržištima danas vlada pozitivan sentiment, ulagači su i dalje poprilično oprezni, kod procjene svojih investicijskih odluka. Optimizam potiču sve bolji podaci sa gotovo svih vodećih gospodarstava, čiji je oporavak u sve većem zamahu. S druge strane, ulagači strahuju da će snažan rast ekonomije, potaknuti središnje banke da postrože vođenje monetarne politike, primjerice kroz smanjenje otkupa obveznica, odnosno povećanje kamatnih stopa.

OBAVIJESTI SA ZSE

Dalekovod, d.d. - Poziv na Glavnu skupštinu 30.06.2021.
 KONČAR, d.d. - Ponuda za dokapitalizaciju Dalekovoda
 Dalekovod, d.d. - Obavijest o tijeku financijskog restrukturiranja Društva
 TANKERSKA NEXT GENERATION d.d. - Poziv na Glavnu skupštinu 02.07.2021.



TOP 5 DOBITNICI

| Dionica | Cijena | Promjena | Promet |
|---------|----------|----------|------------|
| VIRO | 25,80 | 12,2% | 2.396,00 |
| VART | 9,10 | 7,1% | 6.126,00 |
| LKPC | 440,00 | 4,8% | 21.522,00 |
| CROS | 6.650,00 | 4,7% | 19.950,00 |
| PLAG | 1.590,00 | 2,6% | 119.090,00 |

TOP 5 GUBITNICI

| Dionica | Cijena | Promjena | Promet |
|---------|--------|----------|--------------|
| DLKV | 2,37 | -59,1% | 1.256.476,00 |
| MRSK | 71,00 | -19,3% | 2.414,00 |
| INGR | 10,10 | -8,2% | 202.133,00 |
| ULPL | 58,50 | -7,1% | 16.383,00 |
| JDPL | 23,40 | -5,7% | 3.367,00 |

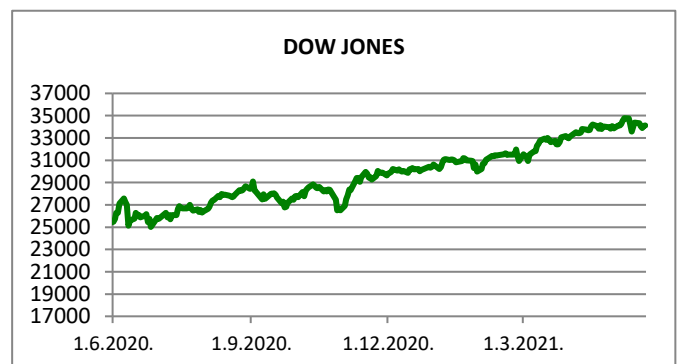
TOP 5 PO PROMETU

| Dionica | Cijena | Promjena | Promet |
|---------|--------|----------|--------------|
| ATPL | 372,00 | -1,3% | 1.360.981,00 |
| DLKV | 2,37 | -59,1% | 1.256.476,00 |
| 7CRO | 115,22 | 0,2% | 1.152.200,00 |
| RIVP | 29,40 | -1,0% | 494.009,00 |
| PODR | 596,00 | 0,0% | 367.624,00 |












| REGIONALNI BURZOVNI INDEKSI | | | | |
|-----------------------------|--------|----------|------------|----------|
| INDEKS | ZEMLJA | IZNOS | DNEVNI Δ % | 2020 Δ % |
| SBITOP | | 1109,66 | 0,45 | 23,24 |
| MBI 10 | | 5280,77 | 0,68 | 12,24 |
| MONEX | | 11461,31 | 1,36 | 10,97 |
| SASX 10 | | 762,58 | 0,91 | -1,69 |
| BIRS | | 586,42 | 0,96 | 1,64 |
| BELEX 15 | | 776,09 | -0,06 | 3,67 |
| SOFIX | | 532,49 | 1,54 | 18,98 |
| BETI | | 11647,53 | 0,20 | 18,78 |
| WIG 20 | | 2140,43 | 0,43 | 7,89 |
| PX | | 1159,83 | 0,86 | 12,92 |
| BUX | | 46333,13 | 0,16 | 10,19 |
| ATX | | 3435,29 | 0,56 | 23,55 |

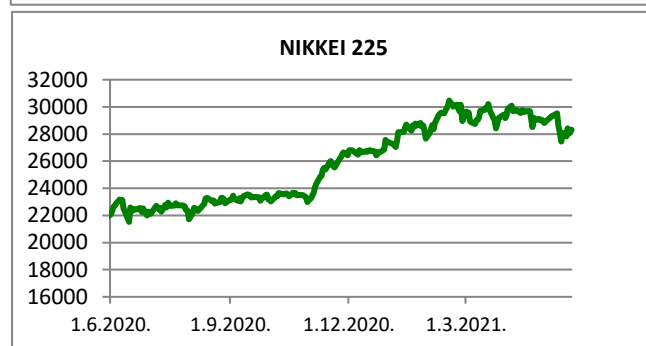
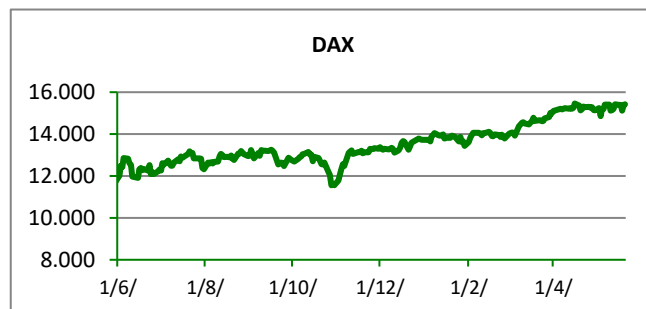
| | CIJENA | DNEVNI Δ % | 2020 Δ % |
|-----------------|----------|------------|----------|
| OTP BANK | 15530,00 | 0,26 | 16,24 |

| otpb Invest 20.05.2021. | | |
|-------------------------|-----------|------------|
| Fond | Cijena | DNEVNI Δ % |
| OTP meridijan 20 | 109,71 € | 0,51% |
| OTP indeksni | 50,19 kn | 0,16% |
| OTP uravnoteženi | 15,45 € | 0,09% |
| OTP e-start | 101,72 € | -0,01% |
| OTP start | 133,13 kn | 0,00% |



SVJETSKI BURZOVNI INDEKSI

| INDEKS | ZEMLJA | IZNOS | DNEVNI Δ % | 2020 Δ % |
|----------------|---|----------|------------|----------|
| Dow Jones Ind. |  | 34084,15 | 0,55 | 11,36 |
| S&P 500 |  | 4159,12 | 1,06 | 10,73 |
| NASDAQ |  | 13535,74 | 1,77 | 5,02 |
| NIKKEI 225 |  | 28317,83 | 0,78 | 3,18 |
| DAX |  | 15422,70 | 0,34 | 12,42 |
| CAC 40 |  | 6379,26 | 0,56 | 14,91 |
| FTSE 100 |  | 7017,08 | -0,04 | 8,61 |
| KOSPI 11 |  | 3156,42 | -0,19 | 9,85 |
| HANG SANG |  | 28458,44 | 0,03 | 4,51 |
| AS51 |  | 7030,26 | 0,15 | 6,73 |
| FTSE MIB |  | 24885,13 | 0,74 | 11,93 |


TIM PRODAJE PROIZVODA RIZNICE
Boris Bakalić

072 204 620

boris.bakalic@otpbanka.hr

Tomislav Vorkapić

072 204 626

tomislav.vorkapic@otpbanka.hr

Emil Slany

072 206 480

emil.slany@otpbanka.hr

Marko Neveščanin

072 206 458

marko.nevescanin@otpbanka.hr

TIM BROKERSKOG POSLOVANJA
Mišo Kalajžić

072 204 622

miso.kalajzic@otpbanka.hr

Jozo Leko

072 204 655

jozo.leko@otpbanka.hr

