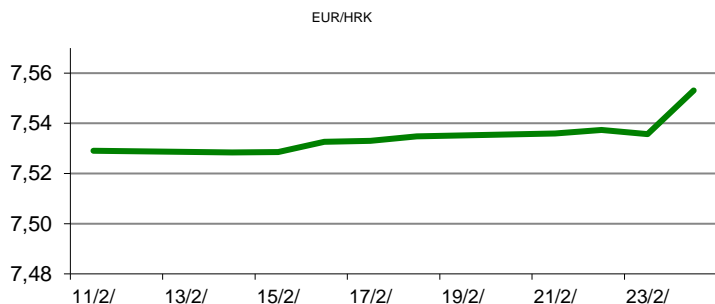


Ova publikacija izdana od OTP banke d.d. informativnog je karaktera, te ne može služiti kao financijski savjet ili preporuka za kupnju bilo koje imovine ili prava. Informacije, mišljenja, prognoze i projekcije dostupne u ovoj publikaciji podložne su promjenama podataka koje objavljuju korišteni izvori, bez obveze OTP banke d.d. da o takvoj promjeni obavijesti primatelja. OTP banka d.d. ne prihvaća odgovornost za štetu nastalu korištenjem sadržaja ove publikacije, te je istu zabranjeno distribuirati i umnožavati u cijelosti ili djelomično bez prethodne suglasnosti izdavaatelja.

DNEVNO FINANCIJSKO IZVJEŠĆE

ZBIVANJA NA DOMAĆEM TRŽIŠTU

Prema prvoj procjeni Državnog zavoda za statistiku (DZS) hrvatski bruto domaći proizvod u četvrtom tromjesečju prošle godine zabilježio je porast od 9,7% u odnosu na isto razdoblje 2020., nastavivši time trend oporavka od koronakrize treće tromjesečje zaredom. Promatrajući cijelu 2021. godinu zabilježen je rekordan porast domaćeg BDP-a od 10,4%. Nakon jučerašnjeg oštrog porasta tečaja EUR/HRK, današnje trgovanje na domaćem deviznom tržištu obilježila je stabilizacija istog. Dnevni raspon iznosio je 7,5460/7,5600.



MEĐUVALUTNI ODNOSI		25/02/2022 14:35	
EUR/USD	1,1231	USD/CHF	0,9265
GBP/USD	1,3401	EUR/CHF	1,0405

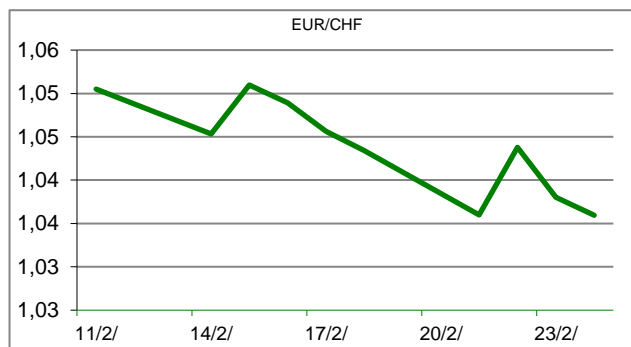
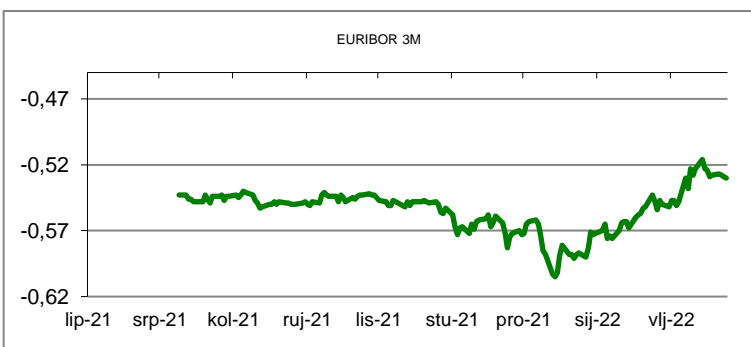
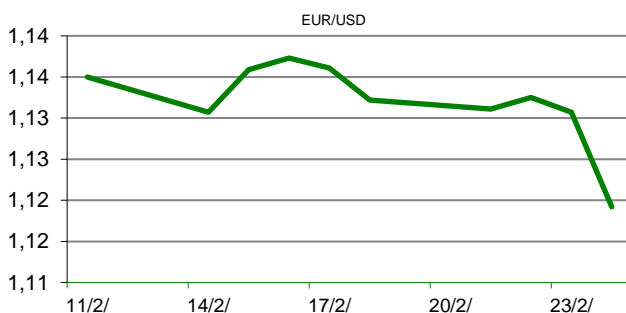
KAMATNJACI			
	Euribor	Libor(USD)	Libor(CHF)
PREKONOČNI			
1MJ	-0,5480	0,1869	-0,7754
3MJ	-0,5300	0,4976	-0,7530
6MJ	-0,4800	0,8263	-0,7028
12MJ	-0,3230	1,3369	-0,5532

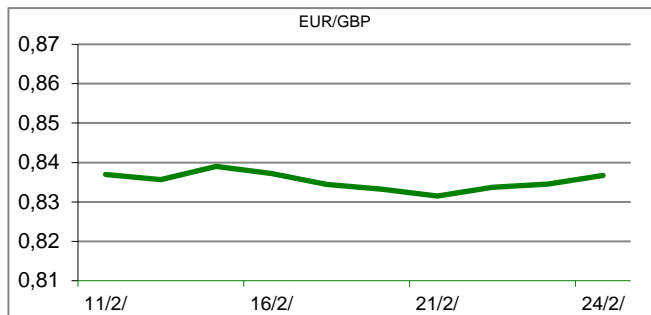
KAMATNI SWAP			
Ročnost	EUR (6M)	USD (3M)	CHF (6M)
1Y	-0,3062	1,2614	#N/A N/A
2Y	0,1544	1,7700	#N/A N/A
3Y	0,4010	1,9187	#N/A N/A
5Y	0,6185	1,9751	#N/A N/A
10Y	0,8609	2,0631	#N/A N/A

TRŽIŠNI TEČAJEVI		25/02/2022 14:35	
	Kupovni	Prodajni	
EUR/HRK	7,5460	7,5600	
USD/HRK	6,7189	6,7314	
CHF/HRK	7,2523	7,2662	
JPY/HRK	0,0582	0,0583	

MEĐUNARODNO TRŽIŠTE

Nakon što su jučer financijska tržišta bila pod pritiskom zbog ruske vojne invazije na Ukrajinu, danas se situacija donekle stabilizirala, premda ruski napadi ne jenjavaju. Posljedica je to oštrog sankcija Rusiji koje su promptno nametnute od strane SAD-a i Europske unije s ciljem nanošenja što većeg udarca ruskom gospodarstvu. No, s druge strane ulagače zabrinjava moguće jačanje inflatornih pritisaka jer se zbog sukoba očekuje više cijene nafte, plina i ostalih sirovina. Na valutnim tržištima euro se napokon stabilizirao naspram američkog dolara, nakon što je u četvrtak potonuo na najnižu razinu od svibnja 2020. godine (1,1106 dolara za eura). Blagi oporavak, nakon oštrog pada, bilježi i ruska rublja, kojom se naspram američkog dolara trguje na razinama oko 82,8 rubalja za dolar. U četvrtak je dolar na trenutak dosegnu rekordnu razinu napram ruskog rublju (tečaj 89,986).




REZULTATI AUKEIJE TREZORSKIH ZAPISA MIN. FIN.

Broj dana	Volumen (u mil.)	K. s.	Cijena
u mil. kuna			
91	0,0	0,00%	0,000
182	0,0	0,00%	0,000
364	803,0	0,01%	99,986
u mil. eura			
91	0,0	0,00%	0,000
364	0,0	0,00%	0,000

Rezultati aukcije na dan: 22. veljača 2022

DOMAĆE OBVEZNICE RH	VALUTA	DOSPIJEĆE	BID	ASK	BID Yld %	ASK Yld%	Yld Δ 1mjes.
HRRHMFO222A8	HRK	07/02/2022	#N/A Real Time	#N/A Real Time	#N/A N/A	#N/A N/A	#N/A N/A
HRRHMFO23BA4	HRK	27/11/2023	102,36	102,92	0,39	0,07	22
HRRHMFO257A4	HRK	09/07/2025	112,65	113,70	0,68	0,39	38
HRRHMFO26CA5	HRK	14/12/2026	113,99	115,19	1,23	0,99	74
HRRHMFO282A2	HRK	07/02/2028	107,32	108,22	1,58	1,43	90
HRRHMFO297A0	HRK	09/07/2029	103,52	104,52	1,86	1,72	103
HRRHMFO327A5	HRK	07/07/2032	111,61	113,75	2,00	1,79	66
HRRHMFO222E0	EUR	05/02/2022	#N/A Real Time	#N/A Real Time	#N/A N/A	#N/A N/A	#N/A N/A
HRRHMFO227E9	EUR	22/07/2022	102,39	102,75	0,43	-0,46	11
HRRHMFO247E7	EUR	10/07/2024	112,19	112,92	0,55	0,26	34

EUROOBVEZNICE RH	VALUTA	DOSPIJEĆE	BID	ASK	BID Yld %	ASK Yld%	Yld Δ 1mjes.
XS1028953989	EUR	30/05/2022	100,49	100,61	1,83	1,36	194
XS1117298916	EUR	11/03/2025	106,17	106,64	0,92	0,77	75
XS1428088626	EUR	20/03/2027	106,47	106,91	1,65	1,57	95
XS1713462668	EUR	15/06/2028	104,98	105,49	1,85	1,77	97
XS1843434876	EUR	19/06/2029	92,53	93,34	2,25	2,12	109
XS1713475306	EUR	27/01/2030	103,04	103,55	2,32	2,26	102
XS2190201983	EUR	17/06/2031	91,49	92,19	2,54	2,45	114
XS2309428113	EUR	04/03/2033	86,41	87,21	2,56	2,47	101
XS2309433899	EUR	04/03/2041	85,70	86,66	2,72	2,65	89
XS0908769887	USD	04/04/2023	103,19	103,76	2,51	2,00	63
XS0997000251	USD	26/01/2024	106,38	107,03	2,54	2,21	68

GERMANY	VALUTA	DOSPIJEĆE	BID	ASK	BID Yld %	ASK Yld%	Yld Δ 1mjes.
1Y BUND	EUR	22/02/2023	100,64	100,69	-0,64	-0,69	#N/A N/A
3Y BUND	EUR	11/04/2025	100,72	100,76	-0,23	-0,24	33
5Y BUND	EUR	16/04/2027	100,03	100,08	-0,01	-0,01	35
10Y BUND	EUR	15/02/2032	97,80	97,84	0,22	0,22	30

USA	VALUTA	DOSPIJEĆE	BID	ASK	BID Yld %	ASK Yld%	Yld Δ 1mjes.
1Y UST	USD	23/02/2023	1,12	1,09	1,14	1,11	#N/A N/A
3Y UST	USD	15/02/2025	99,17	99,18	1,79	1,79	33
5Y UST	USD	28/02/2027	99,88	99,88	1,90	1,90	35
10Y UST	USD	15/02/2032	98,92	98,94	2,00	1,99	30

BURZOVNI PREGLED

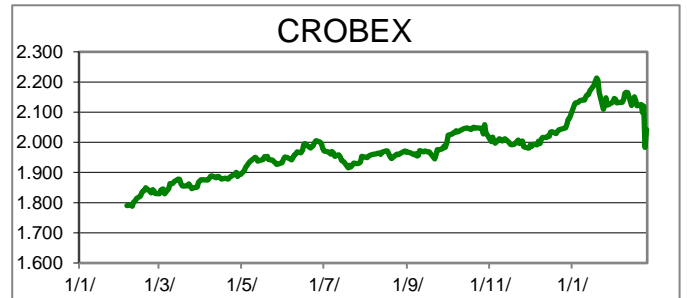
Vrijednost Crobexa: 2.042,24 | Postotna promjena: 2,98% | Redovni dionički promet: 22.835.774,00
 CROBEXprime 1.182,25 | CROBEXprime % 1,99% | CROBEX10 1.231,75 | CROBEX10 % 2,52%

KOMENTAR ZBIVANJA

Nakon jučerašnjeg šokantnog pada vrijednosti dioničkih indeksa na ZSE, usljed napada Rusije na Ukrajinu, danas je smjer promijenjen, te je nadoknađen dio gubitaka od jučer. Crobex je narastao za 2,98%, dok je Crobex10 ojačao za 2,52%. Dionicama je ukupno istrgovano 22,83 milijuna kuna. HT je kao najtrgovaniji, prikupio 3,15 mil kuna prometa, uz rast od 0,55%. Slijedila je OPTE, s prometom od 2,99 mil kuna, s cjenovnim plusem od 1,94%. Domaći indeksi su slijedili trend s važnijih inozemnih burzi, koje također bilježe oporavak od jučerašnje oštre korekcije. Blagi optimizam ulagača prvenstveno je rezultat uvođenja sankcija Rusiji od strane EU i SAD-a. Sankcije su u prvom redu usmjerene na velike državne ruske kompanije, kao i na bankarski sektor. Premda su sankcije donešene, one same po sebi neće riješiti problem. Nadanja svijeta idu u smjeru da će sukobljene strane ipak sjesti i putem pregovora zaustaviti ratna djelovanja i okončati stradavanja ljudi u Ukrajini.

OBAVIJESTI SA ZSE

Valamar Riviera d.d. - Financijski izvještaj - 2021, Godišnji izvještaj
 ATLANTIC GRUPA d.d. - Najava kupnje vlastitih dionica u 2022.
 OT-OPTIMA TELEKOM d.d. - Ponuda za preuzimanje društva OT-OPTIMA TELEKOM d.d.
 SPAN d.d. - Politika isplate dividende društva Span d.d.



TOP 5 DOBITNICI

Dionica	Cijena	Promjena	Promet
CIAK	48,40	30,8%	436,00
IGH	107,50	11,3%	48.805,00
INGR	12,00	11,1%	159.445,00
VIRO	29,40	9,7%	676,00
ADPL	139,00	8,6%	1.199.907,00

TOP 5 GUBITNICI

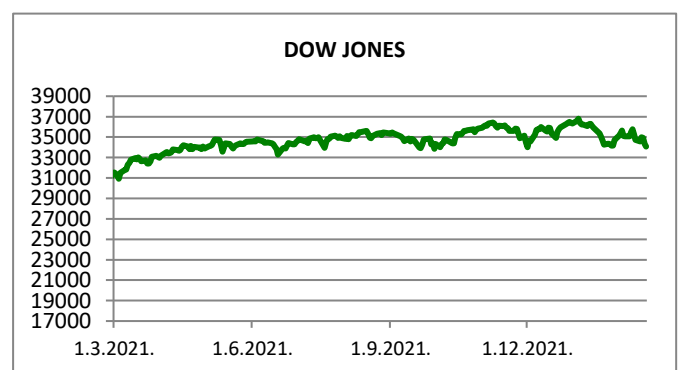
Dionica	Cijena	Promjena	Promet
INA	3.440,00	-1,7%	6.880,00
LRHC	1.180,00	-1,7%	23.460,00
LKPC	545,00	-0,9%	72.325,00
DDJH	2,55	-0,8%	7.953,00
DLKV	37,80	-0,5%	16.058,00

TOP 5 PO PROMETU












Dionica	Cijena	Promjena	Promet
HT	184,00	0,6%	3.151.369,00
OPTE	5,26	1,9%	2.988.201,00
ATGR	1.620,00	1,9%	2.083.510,00
7SLO	142,40	3,0%	1.924.900,00
PODR	610,00	1,7%	1.739.542,00

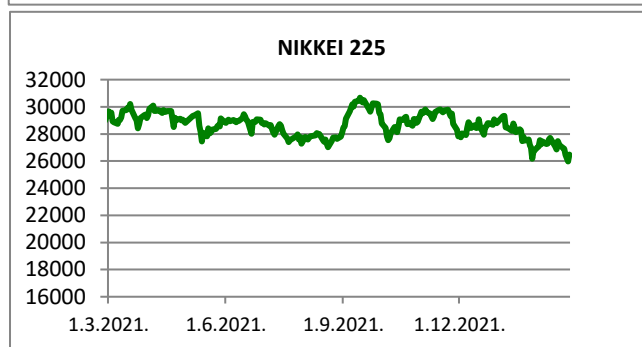
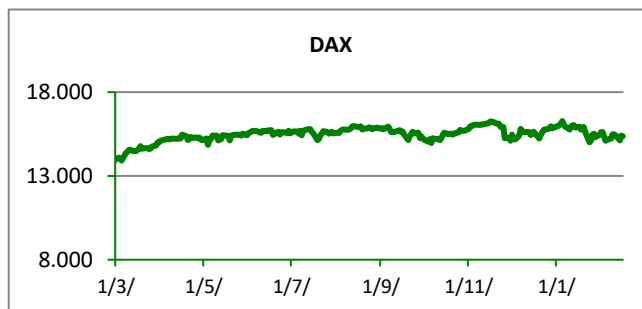
REGIONALNI BURZOVNI INDEKSI				
INDEKS	ZEMLJA	IZNOS	DNEVNI Δ %	2020 Δ %
SBITOP		1158,61	4,03	-7,96
MBI 10		5869,12	4,30	-4,62
MONEX		9854,51	-0,54	-0,13
SASX 10		940,90	-1,91	-5,14
BIRS		785,41	-1,65	17,59
BELEX 15		841,05	-0,53	2,47
SOFIX		604,40	1,43	-4,92
BETI		12984,69	2,53	-0,59
WIG 20		1988,00	9,38	-12,30
PX		1381,10	3,20	-3,15
BUX		46522,92	7,94	-8,28
ATX		3508,69	4,12	-9,13
		CIJENA	DNEVNI Δ %	2020 Δ %
OTP BANK		14900,00	14,53	-10,24

Fond	Cijena	DNEVNI Δ %
OTP meridijan 20	114,63 €	-0,09%
OTP indeksni	50,82 kn	-0,21%
OTP absolute	100,26 €	-1,16%
OTP uravnoteženi	14,52 €	-1,16%
OTP e-start	101,11 €	-0,15%
OTP start	133,04 kn	0,01%



SVJETSKI BURZOVNI INDEKSI

INDEKS	ZEMLJA	IZNOS	DNEVNI Δ %	2020 Δ %
Dow Jones Ind.		33223,83	0,28	-8,57
S&P 500		4288,70	1,50	-10,02
NASDAQ		13473,58	3,34	-13,88
NIKKEI 225		26476,50	1,95	-8,04
DAX		14454,75	2,87	-9,00
CAC 40		6709,97	2,90	-6,19
FTSE 100		7422,50	2,98	0,51
KOSPI 11		2676,76	1,06	-10,10
HANG SANG		22767,18	-0,59	-2,69
AS51		6997,81	0,10	-6,00
FTSE MIB		25668,33	3,17	-6,14


TIM PRODAJE PROIZVODA TRŽIŠTA
Boris Bakalić

072 204 620

boris.bakalic@otpbanka.hr
Marko Bukva

072 201 749

marko.bukva@otpbanka.hr
Dino Svaguša

072 201 746

dino.svagusa@otpbanka.hr
Emil Slany

072 206 480

emil.slany@otpbanka.hr
Marko Neveščanin

072 206 458

marko.nevescanin@otpbanka.hr
TIM BROKERSKOG POSLOVANJA
Mišo Kalajžić

072 204 622

miso.kalajzic@otpbanka.hr
Jozo Leko

072 204 655

jozo.leko@otpbanka.hr

