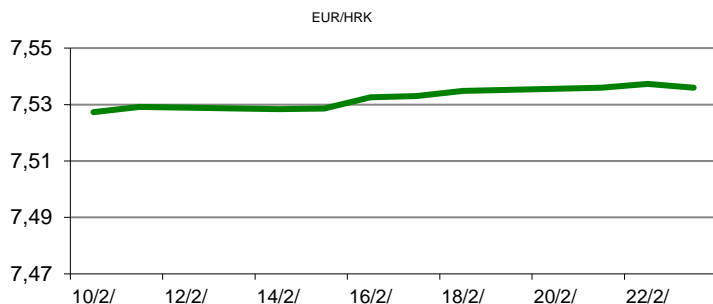


Ova publikacija izdana od OTP banke d.d. informativnog je karaktera, te ne može služiti kao financijski savjet ili preporuka za kupnju bilo koje imovine ili prava. Informacije, mišljenja, prognoze i projekcije dostupne u ovoj publikaciji podložne su promjenama podataka koje objavljuju korišteni izvori, bez obveze OTP banke d.d. da o takvoj promjeni obavijesti primatelja. OTP banka d.d. ne prihvaća odgovornost za štetu nastalu korištenjem sadržaja ove publikacije, te je istu zabranjeno distribuirati i umnožavati u cijelosti ili djelomično bez prethodne suglasnosti izdavaatelja.

DNEVNO FINANCIJSKO IZVJEŠĆE

ZBIVANJA NA DOMAĆEM TRŽIŠTU

Današnje trgovanje na domaćem tržištu proteklo je uz ujednačenu ponudu i potražnju za valutnim parom EUR/HRK, odnosno trgovalo se skoro na identičnim razinama kao i tijekom ponedjeljka. Dnevno trgovanje odvijalo se u rasponu 7,5250/7,5450. Do plutajućeg LNG terminala u Omišlju je od početka prošle godine, kada je počeo njegov komercijalni rad, dovezeno gotovo 3,3 milijuna prostornih metara ukapljenog prirodnog plina (UPP/LNG), a nakon uplinjavanja je u hrvatski transportni sustav isporučeno više od 1,9 milijarde prostornih metara prirodnog plina.



MEĐUVALUTNI ODNOSI		23/02/2022 14:06	
EUR/USD	1,1343	USD/CHF	0,9198
GBP/USD	1,3589	EUR/CHF	1,0432

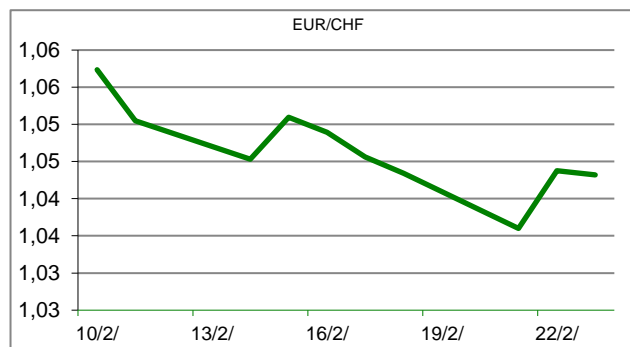
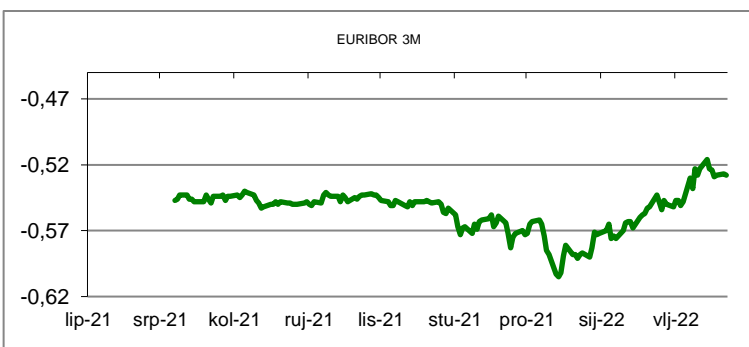
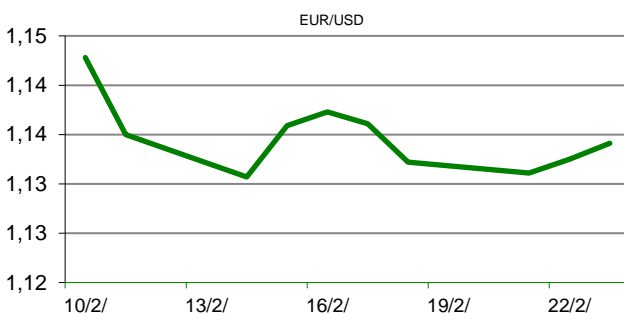
KAMATNJACI			
	Euribor	Libor(USD)	Libor(CHF)
PREKONOČNI			
1MJ	-0,5550	0,1620	-0,7754
3MJ	-0,5280	0,4639	-0,7530
6MJ	-0,4900	0,7583	-0,7028
12MJ	-0,3370	1,2577	-0,5532

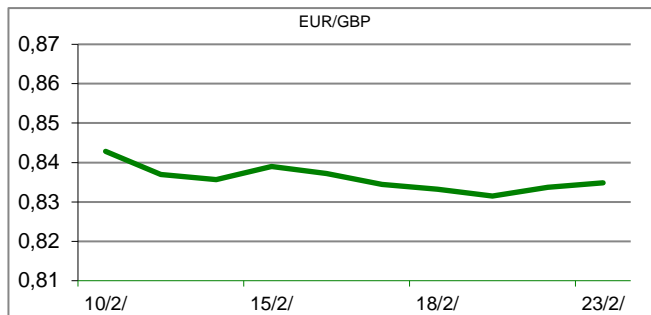
KAMATNI SWAP			
Ročnost	EUR (6M)	USD (3M)	CHF (6M)
1Y	-0,2785	1,2683	#N/A N/A
2Y	0,2023	1,7705	#N/A N/A
3Y	0,4505	1,9110	#N/A N/A
5Y	0,6493	1,9726	#N/A N/A
10Y	0,8615	2,0470	#N/A N/A

TRŽIŠNI TEČAJEVI		23/02/2022 14:06	
	Kupovni	Prodajni	
EUR/HRK	7,5250	7,5450	
USD/HRK	6,6340	6,6523	
CHF/HRK	7,2131	7,2326	
JPY/HRK	0,0576	0,0578	

MEĐUNARODNO TRŽIŠTE

U fokusu sudionika tržišta ostaje Ukrajina pa investitori radi novih smjernica prate pažljivo daljnji razvoj situacije u ukrajinskoj krizi nakon što su zapadne zemlje najavile sankcije Rusiji zbog slanja vojnih postrojbi u separatističke regije u Ukrajini. Jačanje valuta-utočišta pod utjecajem zabrinutosti zbog eskalacije ukrajinske krize ponešto je splasnulo jer još uvijek postoji nada u diplomatsko rješenje, no analitičari kažu da i dalje postoji potražnja za tim valutama. Ruski rubalj oslabio je prema dolaru 0,9 posto u odnosu na završetak trgovanja dan ranije i oko podneva je za dolar trebalo izdvojiti 79,36 rubalja. Time se zadržao ispod 80 rubalja koje je bio premašio u jučerašnjem trgovanju. Dolarov indeks, koji pokazuje vrijednost američke prema drugih šest najvažnijih svjetskih valuta, oko podneva je bio u minusu 0,15 posto u odnosu na završetak trgovanja dan ranije, kliznuvši na 95,88 bodova. Burzovne cijene plina u Europi tijekom trgovanja u srijedu porasla je iznad 960 dolara za tisuću kubičnih metara, prvi put od 14. veljače, pokazuju podaci londonske burze ICE. Cijena ožujkskih futuressa na čvorištu TTF u Nizozemskoj porasla je na 960,6 dolara za 1000 kubičnih metara, ili 82 eura po megavatsatu. Ukupno povećanje cijene plina od početka dana iznosi oko 2,8 posto.





REZULTATI AUKCIJE TREZORSKIH ZAPISA MIN. FIN.			
Broj dana	Volumen (u mil.)	K. s.	Cijena
u mil. kuna			
91	0,0	0,00%	0,000
182	0,0	0,00%	0,000
364	1,3	0,01%	99,986
u mil. eura			
91	0,0	0,00%	0,000
364	0,0	0,00%	0,000

Rezultati aukcije na dan: 15. veljača 2022

DOMAĆE OBVEZNICE RH	VALUTA	DOSPIJEĆE	BID	ASK	BID Yld %	ASK Yld%	Yld Δ 1mjes.
HRRHMFO222A8	HRK	07/02/2022	#N/A Real Time	#N/A Real Time	#N/A N/A	#N/A N/A	#N/A N/A
HRRHMFO23BA4	HRK	27/11/2023	102,33	102,99	0,41	0,04	24
HRRHMFO257A4	HRK	09/07/2025	112,78	113,41	0,66	0,48	#N/A N/A
HRRHMFO26CA5	HRK	14/12/2026	115,10	115,86	1,02	0,87	55
HRRHMFO282A2	HRK	07/02/2028	108,37	109,23	1,40	1,26	83
HRRHMFO297A0	HRK	09/07/2029	105,14	106,16	1,63	1,49	82
HRRHMFO327A5	HRK	07/07/2032	111,60	113,75	2,00	1,79	#N/A N/A
HRRHMFO222E0	EUR	05/02/2022	#N/A Real Time	#N/A Real Time	#N/A N/A	#N/A N/A	#N/A N/A
HRRHMFO227E9	EUR	22/07/2022	102,41	102,79	0,56	-0,37	26
HRRHMFO247E7	EUR	10/07/2024	112,44	113,13	0,47	0,20	30

EUROOBVEZNICE RH	VALUTA	DOSPIJEĆE	BID	ASK	BID Yld %	ASK Yld%	Yld Δ 1mjes.
XS1028953989	EUR	30/05/2022	100,76	100,87	0,90	0,48	100
XS1117298916	EUR	11/03/2025	106,79	107,18	0,73	0,61	58
XS1428088626	EUR	20/03/2027	107,44	107,86	1,46	1,38	77
XS1713462668	EUR	15/06/2028	106,31	106,74	1,64	1,57	77
XS1843434876	EUR	19/06/2029	94,26	94,94	1,98	1,87	85
XS1713475306	EUR	27/01/2030	104,96	105,48	2,06	2,00	78
XS2190201983	EUR	17/06/2031	93,72	94,49	2,25	2,16	87
XS2309428113	EUR	04/03/2033	88,87	89,62	2,28	2,20	75
XS2309433899	EUR	04/03/2041	88,99	89,83	2,48	2,42	66
XS0908769887	USD	04/04/2023	103,81	104,28	2,00	1,59	28
XS0997000251	USD	26/01/2024	107,28	107,86	2,11	1,82	19

GERMANY	VALUTA	DOSPIJEĆE	BID	ASK	BID Yld %	ASK Yld%	Yld Δ 1mjes.
1Y BUND	EUR	22/02/2023	100,63	100,68	-0,62	-0,67	#N/A N/A
3Y BUND	EUR	11/04/2025	100,61	100,64	-0,19	-0,20	34
5Y BUND	EUR	16/04/2027	99,86	99,89	0,03	0,02	36
10Y BUND	EUR	15/02/2032	97,55	97,58	0,25	0,25	31

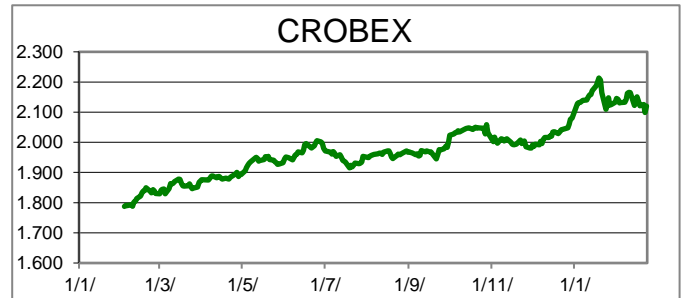
USA	VALUTA	DOSPIJEĆE	BID	ASK	BID Yld %	ASK Yld%	Yld Δ 1mjes.
1Y UST	USD	23/02/2023	1,16	1,13	1,18	1,16	#N/A N/A
3Y UST	USD	15/02/2025	99,17	99,18	1,79	1,78	34
5Y UST	USD	31/01/2027	98,12	98,13	1,90	1,90	36
10Y UST	USD	15/02/2032	99,06	99,09	1,98	1,98	31

BURZOVNI PREGLED

Vrijednost Crobexa: 2.120,64 | Postotna promjena: 1,01% | Redovni dionički promet: 10.413.523,00
 CROBEXprime 1.239,21 | CROBEXprime % 0,42% | CROBEX10 1.284,57 | CROBEX10 % 0,68%

KOMENTAR ZBIVANJA

Positivan sentiment uz sličnu razinu aktivnosti u odnosu na prethodni dan čini kratak sažetak današnjeg trgovanja na ZSE. Crobex je ojačao 1,01%, dok je Crobex10 na vrijednosti dobio 0,68%. Tri izdanja tržena su milijunskim iznosima, dok je dionicama u redovnom trgovanju ostvaren promet od 10,4 milijuna kuna. Zagrebačka banka bila je najtrgovanije izdanje dana s prometom od 2,64 milijuna kuna uz cjenovni plus od 3,2%. Potom je slijedila Atlantska plovidba s prometom od 1,1 milijun kuna ostvarivši rast cijene 5,85%. Na europskim burzama je također prevladavalo pozitivno raspoloženje. Objave solidnih poslovnih izvješća bile su pokretačem rasta dioničkih indeksa. Ulagачi sankcije koje su pojedine europske zemlje i SAD nametnuli Rusiji zbog eskalacije sukoba u Ukrajini smatraju blažim od očekivanja, što je dodatno učvrstilo pozitivno raspoloženje. Američki indeksi trgovanje su otvorili rastom vrijednosti budući ulagači smatraju inicijalne sankcije nametnute Rusiji blažima od očekivanja.



TOP 5 DOBITNICI

Dionica	Cijena	Promjena	Promet
VIRO	30,80	14,1%	10.791,00
GRNL	28,00	12,0%	2.839,00
ULPL	111,00	8,8%	24.562,00
SUKC	155,00	7,6%	65.117,00
DLKV	43,00	7,5%	10.869,00

TOP 5 GUBITNICI

Dionica	Cijena	Promjena	Promet
HTPO	85,50	-2,3%	19.052,00
7SLO	148,80	-1,8%	480.818,00
INGR	12,25	-0,8%	38.867,00
PLAG	1.620,00	-0,6%	69.660,00
SPAN	215,00	-0,5%	227.040,00

TOP 5 PO PROMETU

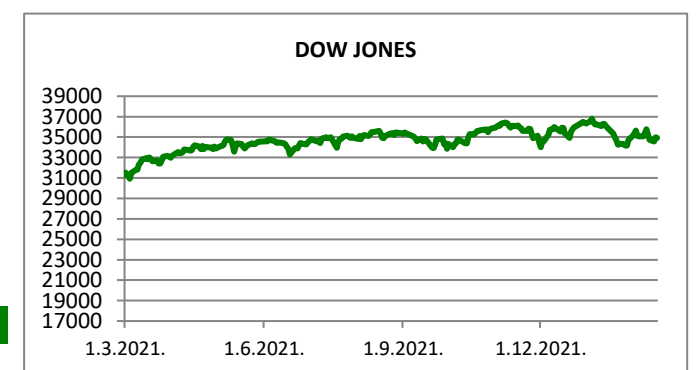
Dionica	Cijena	Promjena	Promet
ZABA	70,00	3,2%	2.640.240,00
ATPL	434,00	5,9%	1.111.961,00
HPB	800,00	3,9%	1.061.670,00
HT	188,00	1,1%	904.978,00
SAPN	900,00	2,3%	593.640,00

OBAVIJESTI SA ZSE












ATLANTIC GRUPA d.d. - Obavijest o održanoj sjednici Uprave
 CIAK Grupa d.d. - Najava sjednice NO i održana sjednica Uprave
 LUKA PLOČE d.d. - Najava održavanja sjednice Uprave
 ILIRIJA d.d. - Obavijest o održanoj sjednici NO
 Zagrebačka banka d.d. - Objava povlaštene informacije sukladno čl.17. Uredbe (EU) br.596/2014 o zlouporabi tržišta

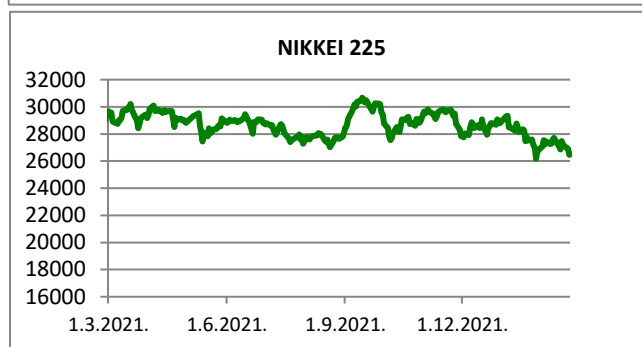
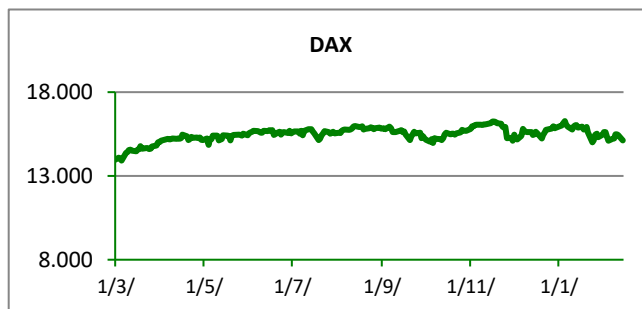
REGIONALNI BURZOVNI INDEKSI				
INDEKS	ZEMLJA	IZNOS	DNEVNI Δ %	2020 Δ %
SBITOP		1204,60	-1,59	-4,31
MBI 10		6160,18	-0,21	0,11
MONEX		9908,15	0,00	0,41
SASX 10		965,04	0,12	-2,71
BIRS		807,81	0,00	20,94
BELEX 15		846,17	-0,88	3,09
SOFIX		614,25	-0,14	-3,37
BETI		13189,98	1,41	0,99
WIG 20		2099,58	-0,08	-7,38
PX		1410,03	0,93	-1,12
BUX		48283,53	0,22	-4,81
ATX		3683,04	0,41	-4,61
		CIJENA	DNEVNI Δ %	2020 Δ %
OTP BANK		15480,00	0,32	-6,75

Fond	Cijena	DNEVNI Δ %
OTP meridijan 20	114,86 €	-0,61%
OTP indeksni	53,71 kn	-0,46%
OTP absolute	101,70 €	-0,23%
OTP uravnoteženi	14,83 €	-0,23%
OTP e-start	101,26 €	-0,05%
OTP start	133,06 kn	0,00%



SVJETSKI BURZOVNI INDEKSI

INDEKS	ZEMLJA	IZNOS	DNEVNI Δ %	2020 Δ %
Dow Jones Ind.		33596,61	-1,42	-7,54
S&P 500		4304,76	-1,01	-9,68
NASDAQ		13381,52	-1,23	-14,47
NIKKEI 225		26449,61	-1,71	-8,13
DAX		14819,70	0,86	-6,71
CAC 40		6869,01	1,20	-3,97
FTSE 100		7537,03	0,57	2,06
KOSPI 11		2719,53	0,47	-8,67
HANG SANG		23660,28	0,60	1,12
AS51		7205,69	0,62	-3,21
FTSE MIB		26256,60	0,82	-3,99


TIM PRODAJE PROIZVODA TRŽIŠTA
Boris Bakalić

072 204 620

boris.bakalic@otpbanka.hr
Marko Bukva

072 201 749

marko.bukva@otpbanka.hr
Dino Svaguša

072 201 746

dino.svagusa@otpbanka.hr
Emil Slany

072 206 480

emil.slany@otpbanka.hr
Marko Neveščanin

072 206 458

marko.nevescanin@otpbanka.hr
TIM BROKERSKOG POSLOVANJA
Mišo Kalajžić

072 204 622

miso.kaljajcic@otpbanka.hr
Jozo Leko

072 204 655

jozo.leko@otpbanka.hr

