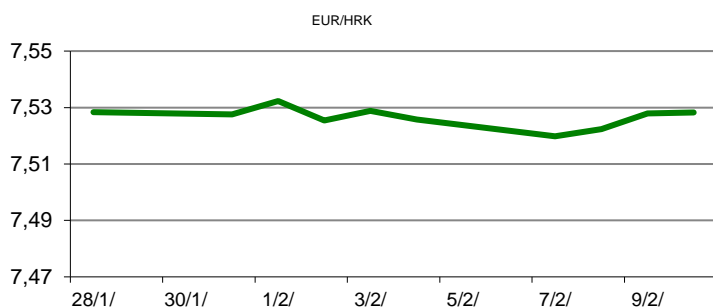


Ova publikacija izdana od OTP banke d.d. informativnog je karaktera, te ne može služiti kao financijski savjet ili preporuka za kupnju bilo koje imovine ili prava. Informacije, mišljenja, prognoze i projekcije dostupne u ovoj publikaciji podložne su promjenama podataka koje objavljuju korišteni izvori, bez obveze OTP banke d.d. da o takvoj promjeni obavijesti primatelja. OTP banka d.d. ne prihvaća odgovornost za štetu nastalu korištenjem sadržaja ove publikacije, te je istu zabranjeno distribuirati i umnožavati u cijelosti ili djelomično bez prethodne suglasnosti izdavaatelja.

DNEVNO FINANCIJSKO IZVJEŠĆE

ZBIVANJA NA DOMAĆEM TRŽIŠTU

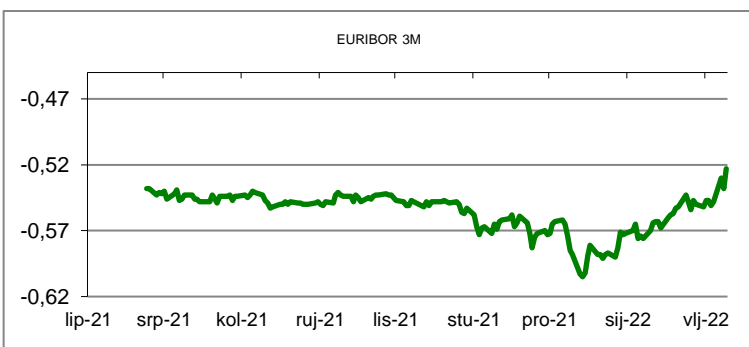
Hrvatski BDP je prošle godine porastao za 10,5 posto, znatno iznad svih očekivanja čime je premašena i predkrizna 2019. godina. Hrvatski rast je bio drugi najveći u Europskoj Uniji nakon Irske koja je zabilježila rast od 13,7 posto i dva puta veći od prosjeka EU koji je za 2021. bio 5,3 posto. Ove podatke je danas objavila Europska komisija u zimskim gospodarskim prognozama. Današnje trgovanje valutnim parom EUR/HRK proteklo je u mirnom tonu te u rasponu od 7.515/7.535



| MEĐUVALUTNI ODNOSI | | 10/02/2022 14:18 | |
|--------------------|--------|------------------|--------|
| EUR/USD | 1,1433 | USD/CHF | 0,9243 |
| GBP/USD | 1,3575 | EUR/CHF | 1,0568 |

| KAMATNJACI | | | |
|------------|---------|------------|------------|
| | Euribor | Libor(USD) | Libor(CHF) |
| PREKONOČNI | | | |
| 1MJ | -0,5470 | 0,1257 | -0,7754 |
| 3MJ | -0,5230 | 0,3663 | -0,7530 |
| 6MJ | -0,4570 | 0,6399 | -0,7028 |
| 12MJ | -0,3130 | 1,0917 | -0,5532 |

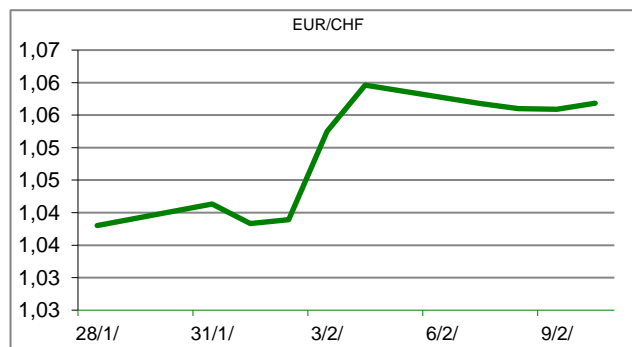
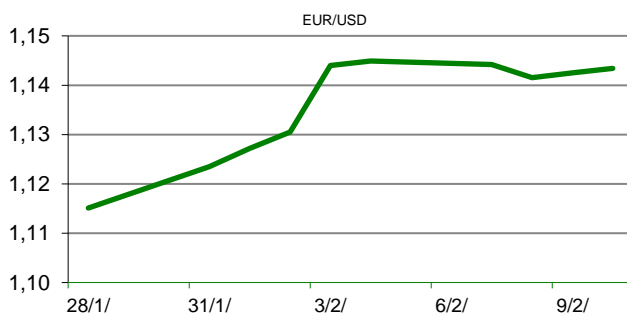
| KAMATNI SWAP | | | |
|--------------|----------|----------|----------|
| Ročnost | EUR (6M) | USD (3M) | CHF (6M) |
| 1Y | -0,2870 | 1,0416 | #N/A N/A |
| 2Y | 0,1494 | 1,5271 | #N/A N/A |
| 3Y | 0,3880 | 1,7300 | #N/A N/A |
| 5Y | 0,5760 | 1,8725 | #N/A N/A |
| 10Y | 0,7606 | 1,9980 | #N/A N/A |

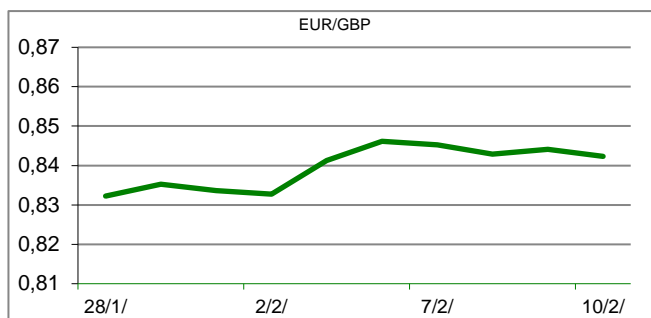


| TRŽIŠNI TEČAJEVI | | 10/02/2022 14:18 | |
|------------------|---------|------------------|--|
| | Kupovni | Prodajni | |
| EUR/HRK | 7,5150 | 7,5350 | |
| USD/HRK | 6,5725 | 6,5906 | |
| CHF/HRK | 7,1109 | 7,1303 | |
| JPY/HRK | 0,0568 | 0,0569 | |

MEĐUNARODNO TRŽIŠTE

Cijene sirove nafte, metala, žitarica i drugih roba kojima se trguje na međunarodnom planu rastu najbržom stopom od 1995. godine, izazivajući strah od političke nestabilnosti, posebno u zemljama koje su jako ovisne o uvozu, piše u četvrtak vodeći japanski ekonomski list Nikkei. Porast cijena, smatra Nikkei, dijelom je rezultat poboljšanja globalnog poslovnog okruženja i naglog povećanja potražnje, na valu poboljšanja epidemiološke situacije u nizu vodećih zemalja. Važnu ulogu u rastu cijena Nikkei pripisuje i strepnji od mogućih prekida opskrbe zbog nestabilne situacije u nizu svjetskih regija. Od 22 glavne robe i prehrambene namirnice, devet ih je u razdoblju od siječnja 2021. do siječnja ove godine poskupjelo za više od 50 posto. Tako su cijene kave porasle za 91 posto, pamuka 58, a aluminija 53 posto. Rast cijena, primjećuju novine, onemogućuje odlučniji oporavak globalne ekonomije, teško pogođene pandemijom. Prema izračunima Međunarodnog monetarnog fonda, visoka cijena energenata ove godine može smanjiti stopu globalnog gospodarskog rasta za 0,5 postotnih bodova.





| REZULTATI AUKCIJE TREZORSKIH ZAPISA MIN. FIN. | | | |
|---|------------------|--------|--------|
| Broj dana | Volumen (u mil.) | K. s. | Cijena |
| u mil. kuna | | | |
| 91 | 0,0 | 0,00% | |
| 182 | 0,0 | 0,00% | |
| 364 | 1761,0 | 0,010% | 99,986 |
| u mil. eura | | | |
| 91 | 0,0 | 0,00% | 0,000 |
| 364 | 0,0 | 0,00% | 0,000 |

Rezultati aukcije na dan: 08. veljača 2021

| DOMAĆE OBVEZNICE RH | VALUTA | DOSPIJEĆE | BID | ASK | BID Yld % | ASK Yld% | Yld Δ 1mjes. |
|---------------------|--------|------------|--------|--------|-----------|----------|--------------|
| HRRHMFO222A8 | HRK | 07/02/2022 | 100,00 | 100,00 | #N/A N/A | #N/A N/A | #N/A N/A |
| HRRHMFO23BA4 | HRK | 27/11/2023 | 102,64 | 103,09 | 0,27 | 0,01 | 17 |
| HRRHMFO257A4 | HRK | 09/07/2025 | 113,29 | 113,92 | 0,55 | 0,38 | 33 |
| HRRHMFO26CA5 | HRK | 14/12/2026 | 116,46 | 117,11 | 0,77 | 0,65 | 46 |
| HRRHMFO282A2 | HRK | 07/02/2028 | 110,02 | 110,80 | 1,14 | 1,01 | 61 |
| HRRHMFO297A0 | HRK | 09/07/2029 | 106,93 | 107,90 | 1,39 | 1,25 | 74 |
| HRRHMFO327A5 | HRK | 07/07/2032 | 113,01 | 114,35 | 1,87 | 1,73 | 64 |
| HRRHMFO222E0 | EUR | 05/02/2022 | 100,00 | 100,00 | #N/A N/A | #N/A N/A | #N/A N/A |
| HRRHMFO227E9 | EUR | 22/07/2022 | 102,65 | 103,01 | 0,42 | -0,37 | 30 |
| HRRHMFO247E7 | EUR | 10/07/2024 | 112,92 | 113,56 | 0,35 | 0,10 | 21 |

| EUROOBVEZNICE RH | VALUTA | DOSPIJEĆE | BID | ASK | BID Yld % | ASK Yld% | Yld Δ 1mjes. |
|------------------|--------|------------|--------|--------|-----------|----------|--------------|
| XS1028953989 | EUR | 30/05/2022 | 101,05 | 101,16 | 0,21 | -0,14 | 36 |
| XS1117298916 | EUR | 11/03/2025 | 107,39 | 107,79 | 0,57 | 0,44 | 36 |
| XS1428088626 | EUR | 20/03/2027 | 109,05 | 109,42 | 1,16 | 1,09 | 53 |
| XS1713462668 | EUR | 15/06/2028 | 108,18 | 108,69 | 1,34 | 1,26 | 53 |
| XS1843434876 | EUR | 19/06/2029 | 96,76 | 97,47 | 1,60 | 1,49 | 56 |
| XS1713475306 | EUR | 27/01/2030 | 107,52 | 107,96 | 1,73 | 1,67 | 55 |
| XS2190201983 | EUR | 17/06/2031 | 97,01 | 97,71 | 1,85 | 1,77 | 53 |
| XS2309428113 | EUR | 04/03/2033 | 91,74 | 92,40 | 1,96 | 1,89 | 51 |
| XS2309433899 | EUR | 04/03/2041 | 93,46 | 94,39 | 2,17 | 2,11 | 39 |
| XS0908769887 | USD | 04/04/2023 | 104,15 | 104,61 | 1,80 | 1,41 | 41 |
| XS0997000251 | USD | 26/01/2024 | 107,84 | 108,37 | 1,89 | 1,62 | 29 |

| GERMANY | VALUTA | DOSPIJEĆE | BID | ASK | BID Yld % | ASK Yld% | Yld Δ 1mjes. |
|----------|--------|------------|--------|--------|-----------|----------|--------------|
| 1Y BUND | EUR | 18/01/2023 | 100,58 | 100,62 | -0,62 | -0,65 | #N/A N/A |
| 3Y BUND | EUR | 11/04/2025 | 100,71 | 100,73 | -0,22 | -0,23 | 28 |
| 5Y BUND | EUR | 16/04/2027 | 99,91 | 99,94 | 0,02 | 0,01 | #N/A N/A |
| 10Y BUND | EUR | 15/02/2032 | 97,87 | 97,91 | 0,22 | 0,21 | 25 |

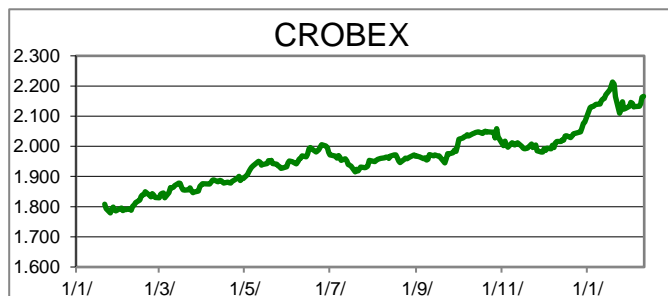
| USA | VALUTA | DOSPIJEĆE | BID | ASK | BID Yld % | ASK Yld% | Yld Δ 1mjes. |
|---------|--------|------------|-------|-------|-----------|----------|--------------|
| 1Y UST | USD | 26/01/2023 | 0,88 | 0,85 | 0,90 | 0,86 | #N/A N/A |
| 3Y UST | USD | 15/02/2025 | 99,66 | 99,67 | 1,62 | 1,61 | 28 |
| 5Y UST | USD | 31/01/2027 | 98,56 | 98,57 | 1,80 | 1,80 | #N/A N/A |
| 10Y UST | USD | 15/02/2032 | 99,50 | 99,52 | 1,93 | 1,93 | 25 |

BURZOVNI PREGLED

Vrijednost Crobexa: 2.165,37 | Postotna promjena: 0,12% | Redovni dionički promet: 8.309.155,00
 CROBEXprime 1.271,78 | CROBEXprime % 0,26% | CROBEX10 1.319,57 | CROBEX10 % 0,34%

KOMENTAR ZBIVANJA

Današnje trgovanje na domaćem tržištu kapitala zaključeno je blagim rastom dioničkih indeksa. Crobex je peti dan u nizu ostvario rast vrijednosti, danas 0,12%, dok je Crobex10 ojačao 0,34%. Dionicama je u redovnom trgovanju ostvaren promet od 8,3 milijuna kuna uz tri izdanja tržena milijunskim iznosima. Atlantska plovidba je bila najtrgovanije izdanje dana s prometom od 1,6 milijuna kuna uz cjenovni minus od 0,68%. Potom je slijedio Končar s prometom od 1,4 milijuna kuna uz rast cijene od 0,53%. Na europskim burzama dionički indeksi bilježe različite predznake. Objava podatka o snažnom rastu stope inflacije u Americi, 7,5% na godišnjoj razini, iznenadila je ulagačku javnost, te bila razlogom korekcije nekolicine dioničkih indeksa. Ovaj rast inflacije je najveći u zadnjih 40 godina, te je potakao očekivanja da bi FED već na slijedećem zasjedanju mogao značajnije povećati kamatne stope. Posljedično i američki dionički indeksi su na otvaranju trgovanja ostvarili pad vrijednosti.



TOP 5 DOBITNICI

| Dionica | Cijena | Promjena | Promet |
|---------|--------|----------|------------|
| VART | 5,50 | 8,9% | 6.199,00 |
| JDPL | 57,00 | 7,6% | 88.701,00 |
| RIVP | 34,50 | 1,5% | 732.983,00 |
| BCIN | 280,00 | 1,5% | 10.588,00 |
| 7CRO | 127,60 | 1,1% | 26.533,00 |

TOP 5 GUBITNICI

| Dionica | Cijena | Promjena | Promet |
|---------|----------|----------|-----------|
| KODT | 2.400,00 | -6,3% | 77.760,00 |
| ILRA | 172,00 | -2,8% | 5.848,00 |
| HTPO | 91,50 | -2,1% | 1.464,00 |
| LRHC | 1.180,00 | -1,7% | 17.600,00 |
| ZABA | 67,00 | -1,5% | 58.055,00 |

TOP 5 PO PROMETU

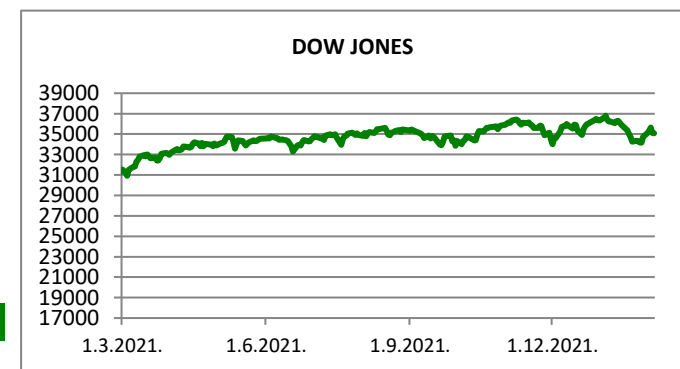
| Dionica | Cijena | Promjena | Promet |
|---------|--------|----------|--------------|
| ATPL | 440,00 | -0,7% | 1.584.178,00 |
| KOEI | 945,00 | 0,5% | 1.400.760,00 |
| SAPN | 920,00 | 0,0% | 1.088.360,00 |
| RIVP | 34,50 | 1,5% | 732.983,00 |
| KRAS | 760,00 | 0,0% | 620.450,00 |

OBAVIJESTI SA ZSE












Dalekovod, d.d. - Prijava transakcija rukovoditelja
 PODRAVKA d.d. - Promjene u Upravi BELUPA d.d.
 AUTO HRVATSKA d.d. Zagreb - Informacija o stjecanju vlastitih dionica

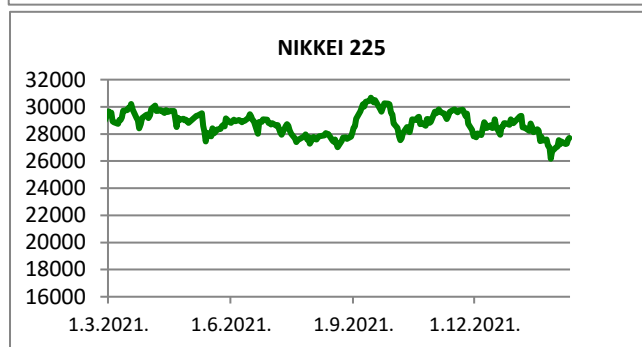
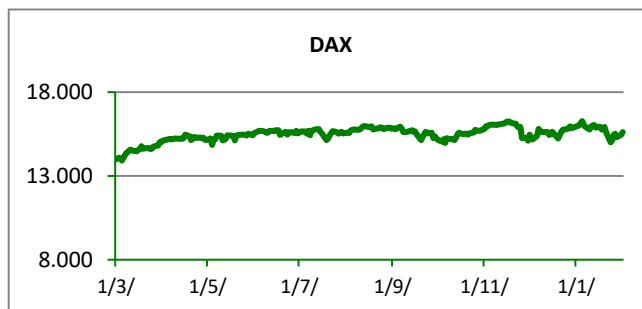
| REGIONALNI BURZOVNI INDEKSI | | | | |
|-----------------------------|--------|---------------|-------------------|-----------------|
| INDEKS | ZEMLJA | IZNOS | DNEVNI Δ % | 2020 Δ % |
| SBITOP | | 1278,86 | 0,01 | 1,59 |
| MBI 10 | | 6353,17 | -0,18 | 3,25 |
| MONEX | | 10057,75 | 0,56 | 1,93 |
| SASX 10 | | 968,89 | 0,00 | -2,32 |
| BIRS | | 845,35 | 4,19 | 26,56 |
| BELEX 15 | | 859,36 | 0,06 | 4,70 |
| SOFIX | | 627,84 | -0,23 | -1,23 |
| BETI | | 13504,29 | 0,80 | 3,39 |
| WIG 20 | | 2222,59 | -0,60 | -1,96 |
| PX | | 1474,01 | -0,52 | 3,36 |
| BUX | | 52653,09 | -0,52 | 3,81 |
| ATX | | 4036,24 | -0,53 | 4,54 |
| | | CIJENA | DNEVNI Δ % | 2020 Δ % |
| OTP BANK | | 18115,00 | -0,90 | 9,13 |

| otpbank Invest | | | 09.02.2022. |
|------------------|-----------|------------|-------------|
| Fond | Cijena | DNEVNI Δ % | |
| OTP meridijan 20 | 118,18 € | 0,05% | |
| OTP indeksni | 55,31 kn | 0,56% | |
| OTP absolute | 104,00 € | 0,83% | |
| OTP uravnoteženi | 15,16 € | 0,83% | |
| OTP e-start | 101,36 € | 0,04% | |
| OTP start | 133,12 kn | -0,03% | |



SVJETSKI BURZOVNI INDEKSI

| INDEKS | ZEMLJA | IZNOS | DNEVNI Δ % | 2020 Δ % |
|----------------|---|----------|------------|----------|
| Dow Jones Ind. |  | 35768,06 | 0,86 | -1,57 |
| S&P 500 |  | 4587,18 | 1,45 | -3,76 |
| NASDAQ |  | 14490,37 | 2,08 | -7,38 |
| NIKKEI 225 |  | 27696,08 | 0,42 | -3,81 |
| DAX |  | 15567,83 | 0,55 | -2,00 |
| CAC 40 |  | 7128,82 | -0,03 | -0,34 |
| FTSE 100 |  | 7652,40 | 0,12 | 3,63 |
| KOSPI 11 |  | 2771,93 | 0,11 | -6,91 |
| HANG SANG |  | 24924,35 | 0,38 | 6,52 |
| AS51 |  | 7288,45 | 0,28 | -2,10 |
| FTSE MIB |  | 27220,53 | 0,34 | -0,46 |


TIM PRODAJE PROIZVODA TRŽIŠTA
Boris Bakalić

072 204 620

boris.bakalic@otpbanka.hr

Marko Bukva

072 201 749

marko.bukva@otpbanka.hr

Dino Svaguša

072 201 746

dino.svagusa@otpbanka.hr

Emil Slany

072 206 480

emil.slany@otpbanka.hr

Marko Neveščanin

072 206 458

marko.nevescanin@otpbanka.hr

TIM BROKERSKOG POSLOVANJA
Mišo Kalajžić

072 204 622

miso.kalajzic@otpbanka.hr

Jozo Leko

072 204 655

jozo.leko@otpbanka.hr

