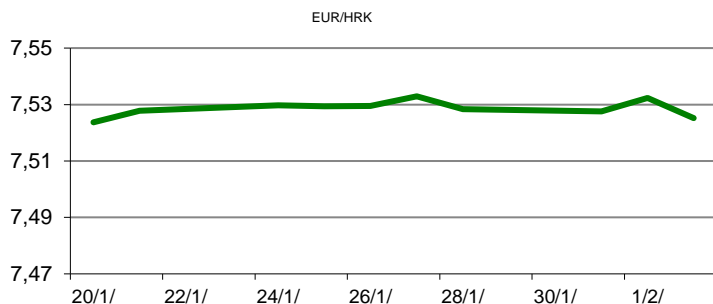


Ova publikacija izdana od OTP banke d.d. informativnog je karaktera, te ne može služiti kao financijski savjet ili preporuka za kupnju bilo koje imovine ili prava. Informacije, mišljenja, prognoze i projekcije dostupne u ovoj publikaciji podložne su promjenama podataka koje objavljuju korišteni izvori, bez obveze OTP banke d.d. da o takvoj promjeni obavijesti primatelja. OTP banka d.d. ne prihvaća odgovornost za štetu nastalu korištenjem sadržaja ove publikacije, te je istu zabranjeno distribuirati i umnožavati u cijelosti ili djelomično bez prethodne suglasnosti izdavaatelja.

DNEVNO FINANCIJSKO IZVJEŠĆE

ZBIVANJA NA DOMAĆEM TRŽIŠTU

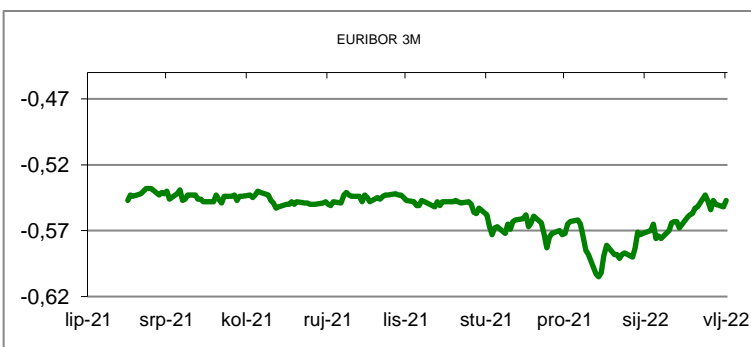
Niz je faktora koji su doveli do iznimne potražnje za nekretninama pa su i cijene odletjele u nebo. Mogle bi odletjeti i više jer kreće još jedan krug APN-ovih kredita kojima država pomaže s prvih pet godina otplate kredita. S javnim pozivom bankama kreću za dva tjedna. Današnje trgovanje valutnim parom EURHRK proteklo je u mirnom tonu te se kretalo u rasponu 7,52/7,54.



MEĐUVALUTNI ODNOSI		02/02/2022 15:18	
EUR/USD	1,1313	USD/CHF	0,9196
GBP/USD	1,3563	EUR/CHF	1,0403

KAMATNJACI			
	Euribor	Libor(USD)	Libor(CHF)
PREKONOČNI			
1MJ	-0,5600	0,1069	-0,7754
3MJ	-0,5470	0,3089	-0,7530
6MJ	-0,5030	0,5440	-0,7028
12MJ	-0,4310	0,9623	-0,5532

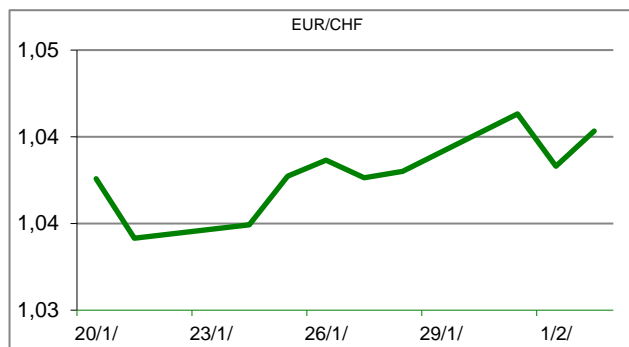
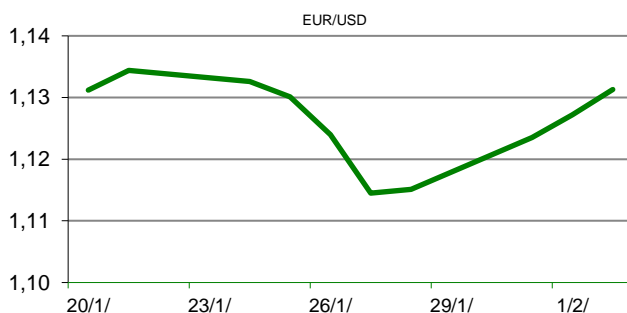
KAMATNI SWAP			
Ročnost	EUR (6M)	USD (3M)	CHF (6M)
1Y	-0,3920	0,8495	#N/A N/A
2Y	-0,0885	1,3012	#N/A N/A
3Y	0,1070	1,5078	#N/A N/A
5Y	0,2896	1,6733	#N/A N/A
10Y	0,5067	1,8485	#N/A N/A

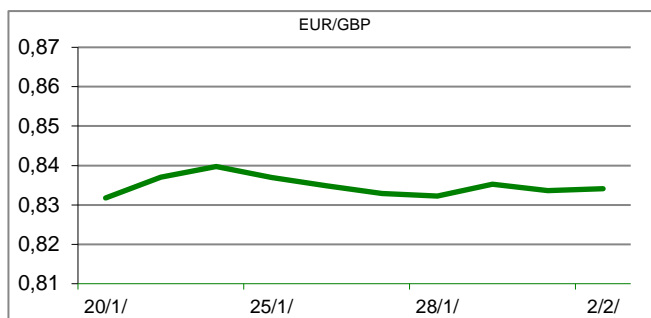


TRŽIŠNI TEČAJEVI		02/02/2022 15:18	
	Kupovni	Prodajni	
EUR/HRK	7,5200	7,5400	
USD/HRK	6,6466	6,6649	
CHF/HRK	7,2283	7,2480	
JPY/HRK	0,0581	0,0583	

MEĐUNARODNO TRŽIŠTE

Aktivnosti u industriji eurozone ubrzale su u siječnju zahvaljujući ublaženim problemima u nabavnim lancima, a težište rizika preusmjerava se na napetosti oko Ukrajine, visoke cijene energije i monetarnu politiku. Indeks menadžera nabave (PMI) u proizvodnom sektoru eurozone porastao je u siječnju za pola boda, na 58,7 bodova, najvišu razinu u pet mjeseci. Popuštanje pritiska u lancima nabave preusmjerilo je bojazni menadžera na kontinuirani rast cijena energije i napetosti oko Ukrajine. Slabi jen ima svoje prednosti, ali i nedostatke kada je gospodarstvo u pitanju, s obzirom na promjene obrazaca japanskog izvoza i sve veće oslanjanje na uvoz, izjavio je dužnosnik ministarstva financija Japana Masato Kanda. Slabi jen, međutim, još uvijek uvećava inozemnu dobit japanskih tvrtki, denominiranu u jenima. Guverner središnje banke Haruhiko Kuroda kazao je da je udar na standard kućanstava koji je izazvao slabi jen možda potenciralo sve veće oslanjanje Japana na uvoz sirovina. Zamjenik ministra financija izjavio je da uvoz igra sve važniju ulogu u japanskom gospodarstvu i da njegov udio u bruto domaćem proizvodu (BDP) sada iznosi 16 posto dok je prije dva desetljeća iznosio samo devet posto.





REZULTATI AUkcIJE TREZORSKIH ZAPISA MIN. FIN.			
Broj dana	Volumen (u mil.)	K. s.	Cijena
u mil. kuna			
91	0,0	0,00%	
182	0,0	0,00%	
364	1959,0	0.000%	100,000
u mil. eura			
91	0,0	0,00%	0,000
364	0,0	0,00%	0,000

Rezultati aukcije na dan: 01. prosinac 2021

DOMAĆE OBVEZNICE RH	VALUTA	DOSPIJEĆE	BID	ASK	BID Yld %	ASK Yld%	Yld Δ 1mjes.
HRRHMFO222A8	HRK	07/02/2022	100,00	100,00	2,23	2,23	348
HRRHMFO23BA4	HRK	27/11/2023	102,95	103,36	0,12	-0,10	5
HRRHMFO257A4	HRK	09/07/2025	114,52	114,96	0,24	0,13	6
HRRHMFO26CA5	HRK	14/12/2026	117,96	118,67	0,50	0,37	20
HRRHMFO282A2	HRK	07/02/2028	112,11	112,93	0,81	0,68	31
HRRHMFO297A0	HRK	09/07/2029	110,19	111,23	0,95	0,81	32
HRRHMFO327A5	HRK	07/07/2032	118,86	119,95	1,31	1,21	10
HRRHMFO222E0	EUR	05/02/2022	99,97	100,08	11,15	-29,58	-888
HRRHMFO227E9	EUR	22/07/2022	102,89	103,17	0,27	-0,33	12
HRRHMFO247E7	EUR	10/07/2024	113,48	114,05	0,19	-0,03	1

EUROOBVEZNICE RH	VALUTA	DOSPIJEĆE	BID	ASK	BID Yld %	ASK Yld%	Yld Δ 1mjes.
XS1028953989	EUR	30/05/2022	101,26	101,41	-0,10	-0,57	5
XS1117298916	EUR	11/03/2025	108,75	109,05	0,16	0,07	8
XS1428088626	EUR	20/03/2027	111,16	111,54	0,77	0,70	27
XS1713462668	EUR	15/06/2028	110,61	111,00	0,97	0,91	30
XS1843434876	EUR	19/06/2029	99,37	100,05	1,21	1,12	32
XS1713475306	EUR	27/01/2030	110,36	110,77	1,37	1,32	36
XS2190201983	EUR	17/06/2031	100,30	100,94	1,46	1,39	33
XS2309428113	EUR	04/03/2033	95,25	96,02	1,60	1,52	38
XS2309433899	EUR	04/03/2041	97,92	98,81	1,88	1,82	32
XS0908769887	USD	04/04/2023	104,42	104,88	1,66	1,27	56
XS0997000251	USD	26/01/2024	108,25	108,78	1,74	1,48	47

GERMANY	VALUTA	DOSPIJEĆE	BID	ASK	BID Yld %	ASK Yld%	Yld Δ 1mjes.
1Y BUND	EUR	18/01/2023	100,65	100,69	-0,67	-0,71	#N/A N/A
3Y BUND	EUR	11/04/2025	101,25	101,28	-0,39	-0,40	20
5Y BUND	EUR	16/04/2027	100,90	100,94	-0,17	-0,18	#N/A N/A
10Y BUND	EUR	15/02/2032	99,50	99,54	0,05	0,05	#N/A N/A

USA	VALUTA	DOSPIJEĆE	BID	ASK	BID Yld %	ASK Yld%	Yld Δ 1mjes.
1Y UST	USD	26/01/2023	0,77	0,73	0,78	0,75	#N/A N/A
3Y UST	USD	15/01/2025	99,28	99,29	1,37	1,37	20
5Y UST	USD	31/01/2027	99,44	99,45	1,62	1,62	#N/A N/A
10Y UST	USD	15/11/2031	96,22	96,23	1,80	1,80	#N/A N/A

BURZOVNI PREGLED

Vrijednost Crobexa: 2.142,64 | Postotna promjena: -0,13% | Redovni dionički promet: 4.416.410,00
 CROBEXprime 1.265,40 | CROBEXprime % -0,03% | CROBEX10 1.306,69 | CROBEX10 % 0,03%

KOMENTAR ZBIVANJA

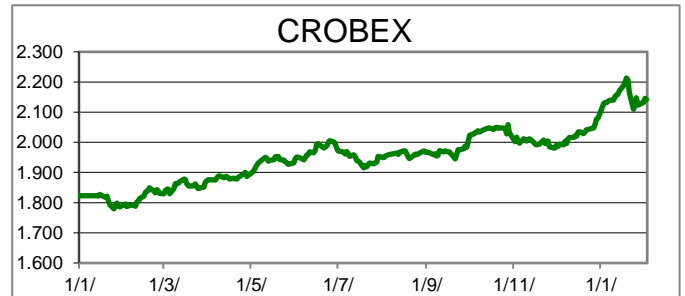
Skromna trgovinska aktivnost i blage promjene dioničkih indeksa čine kratki sažetak današnjeg trgovanja na domaćem tržištu kapitala. Crobex je ostvario pad cijene od 0,13%, dok je Crobex10 zabilježio rast vrijednosti od 0,03%. Dionicama je u mirnom trgovinskom danu ostvaren promet od 4,4 milijuna kuna, dok je listu najtrgovanijih izdanja predvodio Turisthotel. Spomenutom dionicom ostvaren je promet od 437 tisuća kuna bez postotne promjene cijene. Potom je slijedio AD Plastik s trženih 390 tisuća kuna uz cjenovni minus od 1,25%. Na europskim burzama dionički indeksi bilježe uglavnom pozitivne predznake. Iako je objavljeni podatak o novom rastu inflacije u eurozoni bio neugodno iznenađenje, te potakao špekulacije o eventualnim promjenama u monetarnoj politici ECB-a, ulagače su razveselile objave poslovnih izvješća i procjene rasta pojedinih tvrtki (Novo Nordisk). U Americi je objavljen podatak agencije ADP koji je pokazao da je došlo do pada zapošljavanja kod privatnih poslodavaca uslijed situacije s korona virusom. No za pozitivan sentiment i rast dioničkih indeksa su bile zaslužne objave poslovnih izvješća tvrtki tehnološkog sektora (Alphabet, AMD).

OBAVIJESTI SA ZSE

KOESTLIN d.d. - Skopljen Aneks Ugovoru o kupoprodaji dionica Maraske

STANOVI JADRAN d.d. - Obavijest o odobrenju i objavi prospekta u vezi s uvrštenjem dionica na uređeno tržište

ALPHA ADRIATIC d.d. - Održana sjednica optužnog vijeća



TOP 5 DOBITNICI

Dionica	Cijena	Promjena	Promet
VLEN	12,30	18,3%	373.550,00
DLKV	53,00	5,0%	140.555,00
DDJH	3,35	4,7%	9.109,00
ILRA	175,00	2,9%	58.469,00
PLAG	1.640,00	1,9%	46.990,00

TOP 5 GUBITNICI

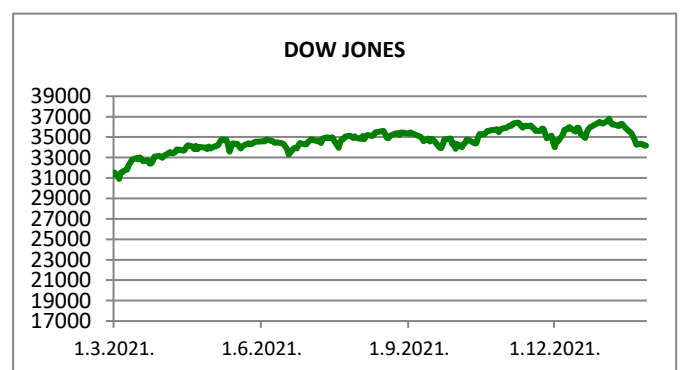
Dionica	Cijena	Promjena	Promet
LKRI	27,60	-4,8%	144.563,00
SNBA	42,00	-4,6%	6.731,00
PTKM	30,80	-3,8%	24.935,00
HTPO	93,50	-3,1%	6.118,00
TPNG	39,00	-2,5%	53.108,00

TOP 5 PO PROMETU






Dionica	Cijena	Promjena	Promet
TUHO	3.900,00	0,0%	437.300,00
ADPL	158,00	-1,3%	389.767,00
VLEN	12,30	18,3%	373.550,00
HPB	800,00	-1,8%	339.450,00
ATPL	401,00	-0,3%	332.542,00

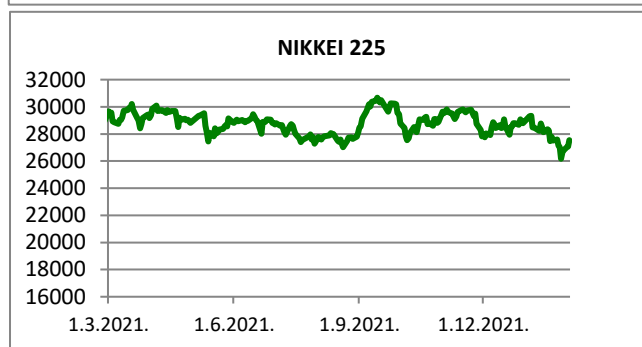
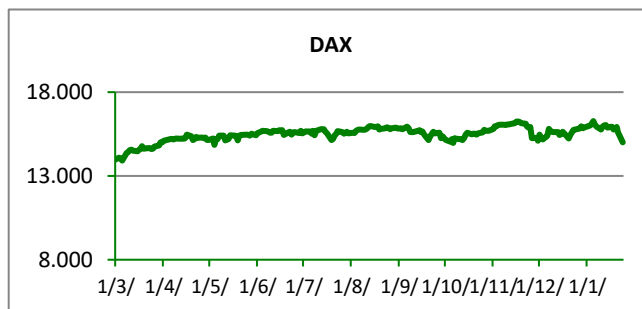
REGIONALNI BURZOVNI INDEKSI				
INDEKS	ZEMLJA	IZNOS	DNEVNI Δ %	2020 Δ %
SBITOP		1289,02	-0,25	2,40
MBI 10		6249,93	0,24	1,57
MONEX		9937,96	-0,09	0,72
SASX 10		959,70	0,06	-3,25
BIRS		810,64	0,89	21,37
BELEX 15		859,09	0,12	4,67
SOFIX		625,84	0,89	-1,55
BETI		13466,56	0,40	3,10
WIG 20		2254,22	1,35	-0,56
PX		1433,65	1,39	0,53
BUX		53112,52	0,29	4,72
ATX		3963,20	1,53	2,65
		CIJENA	DNEVNI Δ %	2020 Δ %
OTP BANK		18205,00	0,52	9,67

Fond	Cijena	DNEVNI Δ %
OTP meridijan 20	118,06 €	0,37%
OTP indeksni	54,86 kn	0,37%
OTP absolute	104,23 €	0,49%
OTP uravnoteženi	15,14 €	0,49%
OTP e-start	101,59 €	0,00%
OTP start	133,20 kn	0,00%



SVJETSKI BURZOVNI INDEKSI

INDEKS	ZEMLJA	IZNOS	DNEVNI Δ %	2020 Δ %
Dow Jones Ind.		35405,24	0,78	-2,57
S&P 500		4546,54	0,69	-4,61
NASDAQ		14346,00	0,75	-8,30
NIKKEI 225		27533,60	1,68	-4,37
DAX		15645,09	0,16	-1,51
CAC 40		7142,62	0,61	-0,15
FTSE 100		7589,47	0,71	2,78
KOSPI 11		2663,34	1,87	-10,56
HANG SANG		23802,26	1,07	1,73
AS51		7087,69	1,17	-4,79
FTSE MIB		27493,92	0,99	0,54


TIM PRODAJE PROIZVODA TRŽIŠTA
Boris Bakalić

072 204 620

boris.bakalic@otpbanka.hr
Marko Bukva

072 201 749

marko.bukva@otpbanka.hr
Dino Svaguša

072 201 746

dino.svagusa@otpbanka.hr
Emil Slany

072 206 480

emil.slany@otpbanka.hr
Marko Neveščanin

072 206 458

marko.nevescanin@otpbanka.hr
TIM BROKERSKOG POSLOVANJA
Mišo Kalajžić

072 204 622

miso.kalajzic@otpbanka.hr
Jozo Leko

072 204 655

jozo.leko@otpbanka.hr

