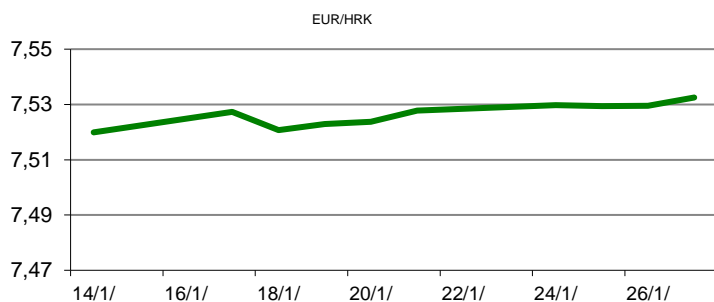


Ova publikacija izdana od OTP banke d.d. informativnog je karaktera, te ne može služiti kao financijski savjet ili preporuka za kupnju bilo koje imovine ili prava. Informacije, mišljenja, prognoze i projekcije dostupne u ovoj publikaciji podložne su promjenama podataka koje objavljuju korišteni izvori, bez obveze OTP banke d.d. da o takvoj promjeni obavijesti primatelja. OTP banka d.d. ne prihvaća odgovornost za štetu nastalu korištenjem sadržaja ove publikacije, te je istu zabranjeno distribuirati i umnožavati u cijelosti ili djelomično bez prethodne suglasnosti izdatelja.

DNEVNO FINANCIJSKO IZVJEŠĆE

ZBIVANJA NA DOMAĆEM TRŽIŠTU

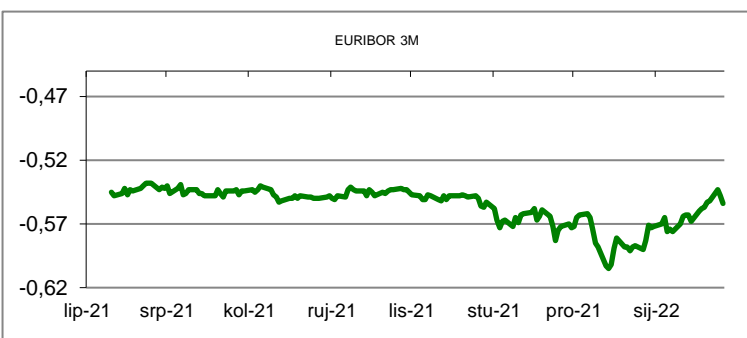
U prvih devet mjeseci 2021. godine kreditne institucije iskazale su tekuću dobit od četiri milijarde kuna, što je 1,5 milijardi kuna ili 59,3 posto više u usporedbi s istim razdobljem prošle godine, priopćila je u srijedu Hrvatska narodna banka (HNB), nakon sjednice Savjeta HNB-a. Današnje trgovanje valutnim parom EURHRK proteklo je u rasponu od 7.52/7.54



| MEĐUVALUTNI ODNOSI | | | |
|--------------------|--------|---------|--------|
| 27/01/2022 14:59 | | | |
| EUR/USD | 1,1151 | USD/CHF | 0,9316 |
| GBP/USD | 1,3382 | EUR/CHF | 1,0388 |

| KAMATNJACI | | | |
|------------|---------|------------|------------|
| | Euribor | Libor(USD) | Libor(CHF) |
| PREKONOČNI | | | |
| 1MJ | -0,5650 | 0,1079 | -0,7754 |
| 3MJ | -0,5540 | 0,2676 | -0,7530 |
| 6MJ | -0,5240 | 0,4503 | -0,7028 |
| 12MJ | -0,4680 | 0,7899 | -0,5532 |

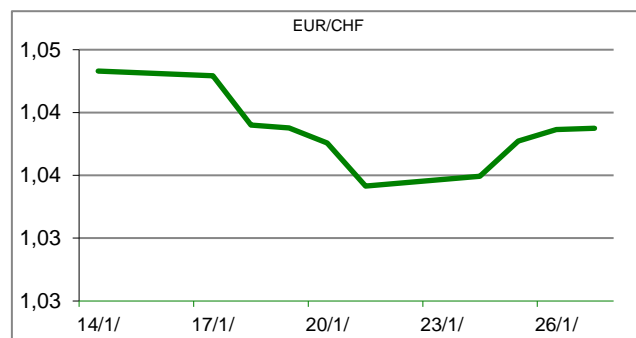
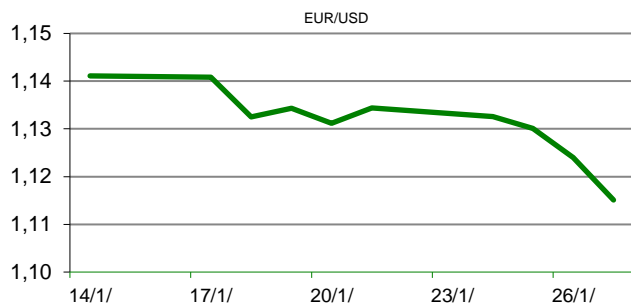
| KAMATNI SWAP | | | |
|--------------|----------|----------|----------|
| Ročnost | EUR (6M) | USD (3M) | CHF (6M) |
| 1Y | -0,4367 | 0,8464 | #N/A N/A |
| 2Y | -0,2003 | 1,3168 | #N/A N/A |
| 3Y | -0,0218 | 1,5472 | #N/A N/A |
| 5Y | 0,1509 | 1,7285 | #N/A N/A |
| 10Y | 0,4050 | 1,8806 | #N/A N/A |

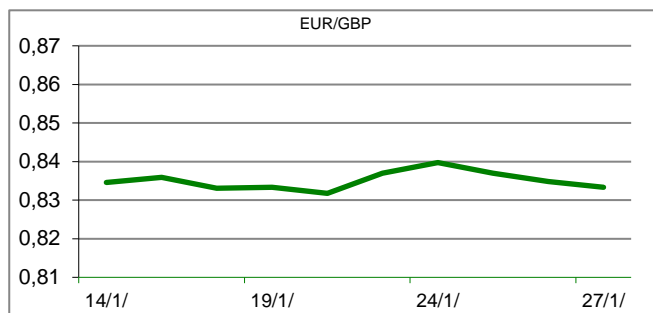


| TRŽIŠNI TEČAJEVI | | |
|------------------|---------|----------|
| 27/01/2022 14:59 | | |
| | Kupovni | Prodajni |
| EUR/HRK | 7,5200 | 7,5400 |
| USD/HRK | 6,7438 | 6,7617 |
| CHF/HRK | 7,2391 | 7,2588 |
| JPY/HRK | 0,0584 | 0,0586 |

MEĐUNARODNO TRŽIŠTE

Fed se priprema za više od četiri povećanja kamatnih stopa ove godine, kažu ekonomisti. Predsjednik Federalnih rezervi Jerome Powell u srijedu je naznačio da će središnja banka razmotriti povećanje kamatnih stopa u ožujku prvi put od 2018., s obzirom na povećanu inflaciju i snažno tržište rada. Središnja banka također je objavila priopćenje kako bi vodila svoj eventualni plan smanjenja bilance. Powell je također kazao da Fed naginje povećanju stope za više od tri četvrtine bodova koje su zabilježili prošlog mjeseca, rekao je Derek Holt, šef ekonomije tržišta kapitala u Scotiabanku. Holt je prognozirao da će Fed ove godine povećati stopu na 2%. Rekao je da mu Pwellovi komentari daju povjerenje u tu prognozu. Pwellovi komentari bili su "prilično snažan signal da će ići brže nego što je tržište poskupjelo", kazao je Holt u intervjuu. Prije nego što je Powell počeo govoriti, tržište je očekivalo četiri povećanja stope ove godine.




REZULTATI AUKCIJE TREZORSKIH ZAPISA MIN. FIN.

| Broj dana | Volumen (u mil.) | K. s. | Cijena |
|-------------|------------------|--------|---------|
| u mil. kuna | | | |
| 91 | 0,0 | 0,00% | |
| 182 | 0,0 | 0,00% | |
| 364 | 1959,0 | 0.000% | 100,000 |
| u mil. eura | | | |
| 91 | 0,0 | 0,00% | 0,000 |
| 364 | 0,0 | 0,00% | 0,000 |

Rezultati aukcije na dan: 01. prosinac 2021

| DOMAĆE OBVEZNICE RH | VALUTA | DOSPIJEĆE | BID | ASK | BID Yld % | ASK Yld% | Yld Δ 1mjes. |
|---------------------|--------|-----------|-----|-----|-----------|----------|--------------|
|---------------------|--------|-----------|-----|-----|-----------|----------|--------------|

| | | | | | | | |
|--------------|-----|------------|--------|--------|------|-------|-----|
| HRRHMFO222A8 | HRK | 07/02/2022 | 100,02 | 100,06 | 1,19 | -0,69 | 36 |
| HRRHMFO23BA4 | HRK | 27/11/2023 | 102,84 | 103,41 | 0,18 | -0,12 | 4 |
| HRRHMFO257A4 | HRK | 09/07/2025 | 114,62 | 115,21 | 0,23 | 0,07 | 2 |
| HRRHMFO26CA5 | HRK | 14/12/2026 | 118,24 | 118,94 | 0,46 | 0,33 | 17 |
| HRRHMFO282A2 | HRK | 07/02/2028 | 112,70 | 113,62 | 0,72 | 0,57 | 23 |
| HRRHMFO297A0 | HRK | 09/07/2029 | 110,94 | 111,81 | 0,85 | 0,74 | 26 |
| HRRHMFO327A5 | HRK | 07/07/2032 | 119,01 | 120,29 | 1,30 | 1,18 | 7 |
| HRRHMFO222E0 | EUR | 05/02/2022 | 99,94 | 100,07 | 4,98 | -4,71 | -43 |
| HRRHMFO227E9 | EUR | 22/07/2022 | 102,99 | 103,32 | 0,21 | -0,47 | -13 |
| HRRHMFO247E7 | EUR | 10/07/2024 | 113,61 | 114,10 | 0,16 | -0,02 | 1 |

| EUROOBVEZNICE RH | VALUTA | DOSPIJEĆE | BID | ASK | BID Yld % | ASK Yld% | Yld Δ 1mjes. |
|------------------|--------|-----------|-----|-----|-----------|----------|--------------|
|------------------|--------|-----------|-----|-----|-----------|----------|--------------|

| | | | | | | | |
|--------------|-----|------------|--------|--------|-------|-------|----------|
| XS1028953989 | EUR | 30/05/2022 | 101,34 | 101,47 | -0,22 | -0,61 | #N/A N/A |
| XS1117298916 | EUR | 11/03/2025 | 108,84 | 109,18 | 0,15 | 0,04 | #N/A N/A |
| XS1428088626 | EUR | 20/03/2027 | 111,48 | 111,89 | 0,71 | 0,64 | #N/A N/A |
| XS1713462668 | EUR | 15/06/2028 | 111,08 | 111,57 | 0,90 | 0,83 | #N/A N/A |
| XS1843434876 | EUR | 19/06/2029 | 99,82 | 100,46 | 1,15 | 1,06 | 27 |
| XS1713475306 | EUR | 27/01/2030 | 110,84 | 111,31 | 1,31 | 1,25 | #N/A N/A |
| XS2190201983 | EUR | 17/06/2031 | 100,84 | 101,47 | 1,40 | 1,33 | 27 |
| XS2309428113 | EUR | 04/03/2033 | 95,75 | 96,53 | 1,54 | 1,47 | 35 |
| XS2309433899 | EUR | 04/03/2041 | 98,71 | 99,60 | 1,83 | 1,77 | 29 |
| XS0908769887 | USD | 04/04/2023 | 104,39 | 104,84 | 1,71 | 1,34 | #N/A N/A |
| XS0997000251 | USD | 26/01/2024 | 108,05 | 108,56 | 1,86 | 1,61 | 48 |

| GERMANY | VALUTA | DOSPIJEĆE | BID | ASK | BID Yld % | ASK Yld% | Yld Δ 1mjes. |
|---------|--------|-----------|-----|-----|-----------|----------|--------------|
|---------|--------|-----------|-----|-----|-----------|----------|--------------|

| | | | | | | | |
|----------|-----|------------|--------|--------|-------|-------|----------|
| 1Y BUND | EUR | 18/01/2023 | 100,67 | 100,70 | -0,68 | -0,71 | #N/A N/A |
| 3Y BUND | EUR | 11/04/2025 | 101,68 | 101,71 | -0,52 | -0,53 | 9 |
| 5Y BUND | EUR | 16/04/2027 | 101,64 | 101,67 | -0,31 | -0,32 | #N/A N/A |
| 10Y BUND | EUR | 15/02/2032 | 100,48 | 100,52 | -0,05 | -0,05 | #N/A N/A |

| USA | VALUTA | DOSPIJEĆE | BID | ASK | BID Yld % | ASK Yld% | Yld Δ 1mjes. |
|-----|--------|-----------|-----|-----|-----------|----------|--------------|
|-----|--------|-----------|-----|-----|-----------|----------|--------------|

| | | | | | | | |
|---------|-----|------------|-------|-------|------|------|----------|
| 1Y UST | USD | 26/01/2023 | 0,74 | 0,73 | 0,75 | 0,74 | #N/A N/A |
| 3Y UST | USD | 15/01/2025 | 99,16 | 99,16 | 1,42 | 1,41 | 9 |
| 5Y UST | USD | 31/01/2027 | 99,16 | 99,17 | 1,67 | 1,67 | #N/A N/A |
| 10Y UST | USD | 15/11/2031 | 95,92 | 95,94 | 1,83 | 1,83 | #N/A N/A |

BURZOVNI PREGLED

Vrijednost Crobexa: 2.123,83 | Postotna promjena: -1,09% | Redovni dionički promet: 6.381.912,00
CROBEXprime 1.259,43 | CROBEXprime % -1,11% | CROBEX10 1.292,84 | CROBEX10 % -1,08%

KOMENTAR ZBIVANJA

Današnje trgovanje na domaćem tržištu kapitala okončano je korekcijom važnijih dioničkih indeksa. Crobex je oslabio 1,09%, dok je Crobe10 na vrijednosti izgubio 1,08%. Atlantske plovidba je bila najtrgovanije izdanje dana s prometom od 1 milijun kuna ostvarivši rast cijene od 0,54%. Potom je slijedila dionica Podravke s trženih 755 tisuća kuna uz cjenovni minus od 0,58%. Na europskim burzama dionički indeksi bilježe uglavnom pozitivne predznake. Iako su europski dionički indeksi tijekom jutra bilježili korekciju vrijednosti uslijed naznaka kako bi FED mogao voditi i restriktivniju monetarnu politiku od očekivane, objava nekoliko američkih pokazatelja preokrenula je sentiment. Objava podatka o snažnijem od očekivanja rastu američkog BDP-a u proteklom kvartalu, te nešto manji broj tražitelja pomoći za nezaposlene na tjednoj razini bili su razlogom oporavka cijena europskih dionica, kao i pokretačem rasta dioničkih indeksa na otvaranju trgovine na Wall Streetu.

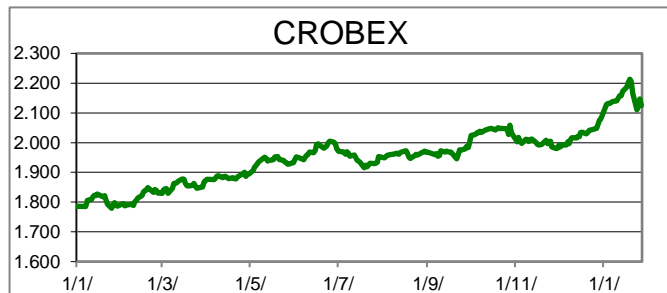
OBAVIJESTI SA ZSE

Dalekovod, d.d. - Obavijest o povećanju temeljnog kapitala

HPB d.d. - Informacija o promjeni broja dionica s pravom glasa

HPB d.d. - Informacija o stjecanju vlastitih dionica

Dalekovod, d.d. - Obavijest SKDD-a o povećanju temeljnog kapitala



TOP 5 DOBITNICI

| Dionica | Cijena | Promjena | Promet |
|---------|----------|----------|------------|
| KODT | 2.580,00 | 3,2% | 28.380,00 |
| CKML | 78,50 | 2,0% | 8.999,00 |
| HPB | 795,00 | 1,3% | 65.615,00 |
| HTPK | 48,00 | 1,3% | 2.400,00 |
| CTKS | 220,00 | 0,9% | 120.780,00 |

TOP 5 GUBITNICI

| Dionica | Cijena | Promjena | Promet |
|---------|--------|----------|-----------|
| SLPF | 20,40 | -9,7% | 510,00 |
| SUKC | 140,00 | -9,7% | 81.195,00 |
| DLKV | 84,00 | -6,7% | 89.621,00 |
| ULPL | 102,00 | -6,4% | 7.456,00 |
| IGH | 107,50 | -5,3% | 2.365,00 |

TOP 5 PO PROMETU

| Dionica | Cijena | Promjena | Promet |
|---------|----------|----------|--------------|
| ATPL | 372,00 | 0,5% | 1.008.435,00 |
| PODR | 680,00 | -0,6% | 754.700,00 |
| RIVP | 33,80 | -2,0% | 487.802,00 |
| ERNT | 1.930,00 | -1,8% | 386.275,00 |
| ADPL | 161,00 | -2,4% | 339.043,00 |

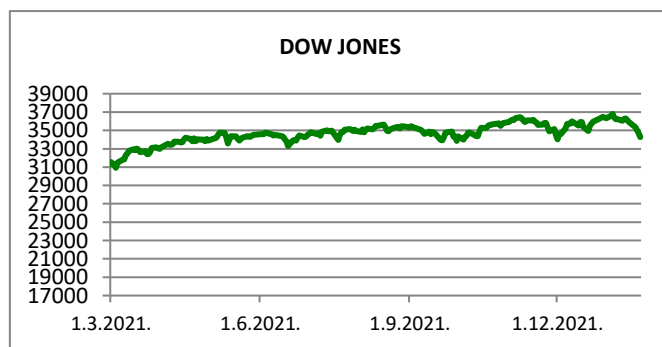
| REGIONALNI BURZOVNI INDEKSI | | | | |
|-----------------------------|--------|----------|------------|----------|
| INDEKS | ZEMLJA | IZNOS | DNEVNI Δ % | 2020 Δ % |
| SBITOP | | 1283,98 | -0,69 | 2,00 |
| MBI 10 | | 6155,35 | 1,53 | 0,03 |
| MONEX | | 9978,43 | -0,12 | 1,13 |
| SASX 10 | | 963,38 | -0,33 | -2,88 |
| BIRS | | 840,92 | 0,14 | 25,90 |
| BELEX 15 | | 858,83 | 0,10 | 4,64 |
| SOFIX | | 607,63 | -0,54 | -4,41 |
| BETI | | 12969,48 | -0,38 | -0,70 |
| WIG 20 | | 2237,24 | 0,18 | -1,31 |
| PX | | 1417,07 | -0,25 | -0,63 |
| BUX | | 53006,38 | 2,02 | 4,51 |
| ATX | | 3861,08 | 0,96 | 0,00 |

| | CIJENA | DNEVNI Δ % | 2020 Δ % |
|----------|----------|------------|----------|
| OTP BANK | 17945,00 | 2,81 | 8,10 |

otp invest

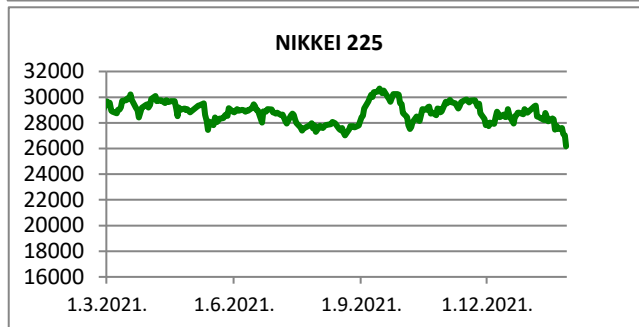
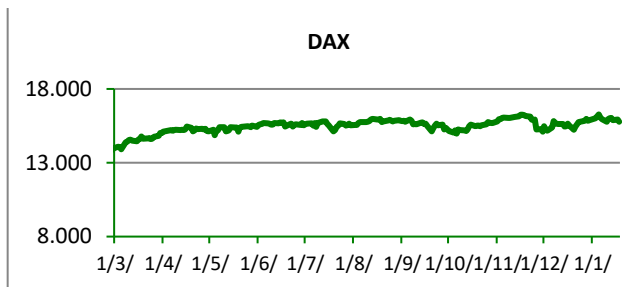
26.01.2022.

| Fond | Cijena | DNEVNI Δ % |
|------------------|-----------|------------|
| OTP meridijan 20 | 117,45 € | 0,58% |
| OTP indeksni | 54,93 kn | 1,04% |
| OTP absolute | 103,49 € | 0,88% |
| OTP uravnoteženi | 15,10 € | 0,88% |
| OTP e-start | 101,63 € | 0,00% |
| OTP start | 133,22 kn | -0,01% |



SVJETSKI BURZOVNI INDEKSI

| INDEKS | ZEMLJA | IZNOS | DNEVNI Δ % | 2020 Δ % |
|----------------|--------|----------|------------|----------|
| Dow Jones Ind. | | 34168,09 | -0,38 | -5,97 |
| S&P 500 | | 4349,93 | -0,15 | -8,73 |
| NASDAQ | | 13542,12 | 0,02 | -13,44 |
| NIKKEI 225 | | 26170,30 | -3,11 | -9,10 |
| DAX | | 15461,83 | 0,02 | -2,66 |
| CAC 40 | | 6992,22 | 0,15 | -2,25 |
| FTSE 100 | | 7535,91 | 0,89 | 2,05 |
| KOSPI 11 | | 2614,49 | -3,50 | -12,20 |
| HANG SANG | | 23807,00 | -1,99 | 1,75 |
| AS51 | | 6838,28 | -1,77 | -8,14 |
| FTSE MIB | | 26842,52 | 0,84 | -1,84 |



TIM PRODAJE PROIZVODA TRŽIŠTA

Boris Bakalić

072 204 620

boris.bakalic@otpbanka.hr

Marko Bukva

072 201 749

marko.bukva@otpbanka.hr

Dino Svaguša

072 201 746

dino.svagusa@otpbanka.hr

Emil Slany

072 206 480

emil.slany@otpbanka.hr

Marko Neveščanin

072 206 458

marko.nevescanin@otpbanka.hr

TIM BROKERSKOG POSLOVANJA

Mišo Kalajžić

072 204 622

miso.kalajzic@otpbanka.hr

Jozo Leko

072 204 655

jozo.leko@otpbanka.hr

