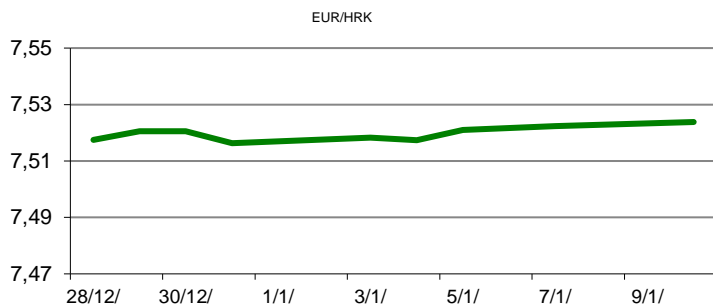


Ova publikacija izdana od OTP banke d.d. informativnog je karaktera, te ne može služiti kao financijski savjet ili preporuka za kupnju bilo koje imovine ili prava. Informacije, mišljenja, prognoze i projekcije dostupne u ovoj publikaciji podložne su promjenama podataka koje objavljuju korišteni izvori, bez obveze OTP banke d.d. da o takvoj promjeni obavijesti primatelja. OTP banka d.d. ne prihvaća odgovornost za štetu nastalu korištenjem sadržaja ove publikacije, te je istu zabranjeno distribuirati i umnožavati u cijelosti ili djelomično bez prethodne suglasnosti izdavatelja.

# DNEVNO FINANCIJSKO IZVJEŠĆE

## ZBIVANJA NA DOMAĆEM TRŽIŠTU

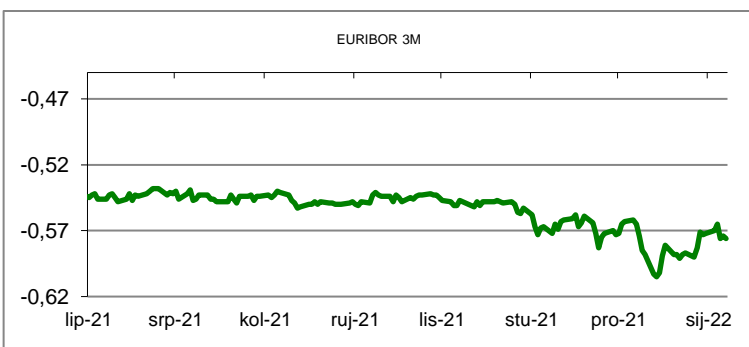
Tijekom božićnih i novogodišnjih blagdana, od 24. prosinca 2021. do 6. siječnja 2022. godine, u Hrvatskoj je ostvareno 144 tisuće turističkih dolazaka i 424 tisuća noćenja, što u odnosu na isto razdoblje 2020./2021. rast od 306 posto u dolascima i 190 posto u noćenjima, izvijestili su u petak iz Hrvatske turističke zajednice. Današnje trgovanje valutnim parom EURHRK kretalo se u rasponu od 7,5150 do 7,5350,



| MEĐUVALUTNI ODNOSI |        | 10/01/2022 15:10 |        |
|--------------------|--------|------------------|--------|
| EUR/USD            | 1,1294 | USD/CHF          | 0,9256 |
| GBP/USD            | 1,3548 | EUR/CHF          | 1,0454 |

| KAMATNJACI |         |            |            |
|------------|---------|------------|------------|
|            | Euribor | Libor(USD) | Libor(CHF) |
| PREKONOČNI |         |            |            |
| 1MJ        | -0,5650 | 0,1053     | -0,7754    |
| 3MJ        | -0,5760 | 0,2361     | -0,7530    |
| 6MJ        | -0,5360 | 0,3764     | -0,7028    |
| 12MJ       | -0,4930 | 0,6617     | -0,5532    |

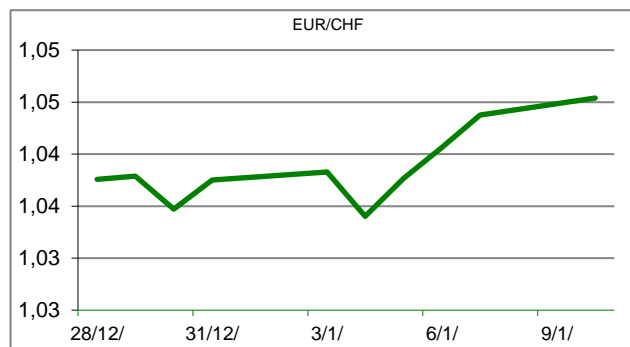
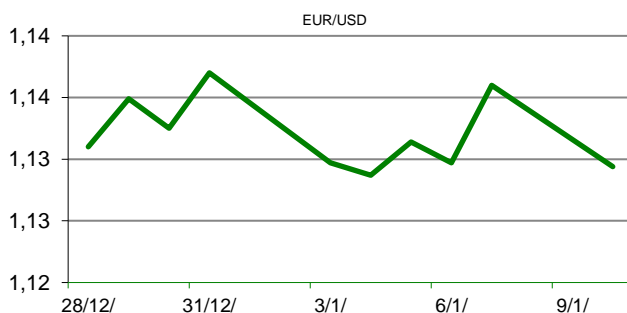
| KAMATNI SWAP |          |          |          |
|--------------|----------|----------|----------|
| Ročnost      | EUR (6M) | USD (3M) | CHF (6M) |
| 1Y           | -0,4735  | 0,6176   | -0,6231  |
| 2Y           | -0,2652  | 1,0826   | -0,4630  |
| 3Y           | -0,0978  | 1,3726   | -0,3389  |
| 5Y           | 0,0868   | 1,6193   | -0,1514  |
| 10Y          | 0,3809   | 1,8490   | 0,1751   |

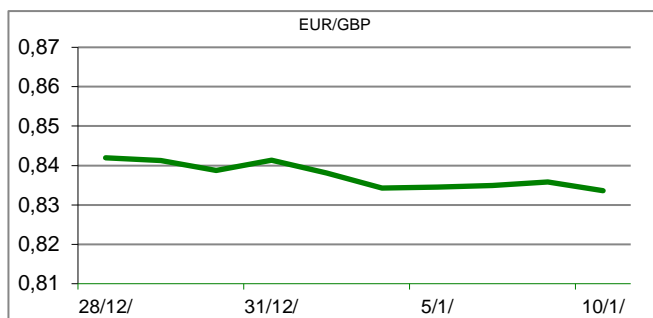


| TRŽIŠNI TEČAJEVI |         | 10/01/2022 15:10 |  |
|------------------|---------|------------------|--|
|                  | Kupovni | Prodajni         |  |
| EUR/HRK          | 7,5150  | 7,5350           |  |
| USD/HRK          | 6,6534  | 6,6717           |  |
| CHF/HRK          | 7,1888  | 7,2083           |  |
| JPY/HRK          | 0,0577  | 0,0578           |  |

## MEĐUNARODNO TRŽIŠTE

Tečaj dolara ojačao je u ponedjeljak prema najvažnijim svjetskim valutama na međunarodnim tržištima, uz podršku viših prinosa na američke državne obveznice, na početku tjedna u kojem investitori čekaju nove smjernice. Dolarov indeks, koji pokazuje vrijednost američke prema drugih šest najvažnijih svjetskih valuta, oko podneva je bio u plusu 0,2 posto u odnosu na završetak trgovanja u petak, dosegnuvši 95,92 boda. Tečaj eura pritom je oslabio 0,25 posto prema dolaru te se njime oko podneva trgovalo po 1,1331 dolara. Gospodarstva u nastajanju moraju se pripremiti za podizanje ključnih kamatnih stopa u SAD-u, a ako ga Fed ubrza, mogla bi se suočiti s odljevom kapitala i slabljenjem domaćih valuta, upozorio je Međunarodni monetarni fond (MMF). Američko gospodarstvo trebalo bi snažno rasti, a inflacija bi u drugom dijelu godine trebala oslabiti, napisali su MMF-ovi ekonomisti u objavi na blogu. Američka središnja banka najavila je u prosincu da će zbog jačanja inflacije ubrzati tempo gašenja monetarnih potpora gospodarstvu u koronakrizi, podsjećaju.





| REZULTATI AUkcIJE TREZORSKIH ZAPISA MIN. FIN. |                  |        |         |
|---|------------------|--------|---------|
| Broj dana                                     | Volumen (u mil.) | K. s.  | Cijena  |
| u mil. kuna                                   |                  |        |         |
| 91  | 0,0              | 0,00%  |         |
| 182   | 0,0              | 0,00%  |         |
| 364   | 1959,0           | 0,000% | 100,000 |
| u mil. eura                                   |                  |        |         |
| 91  | 0,0              | 0,00%  | 0,000   |
| 364   | 0,0              | 0,00%  | 0,000   |

Rezultati aukcije na dan: 01. prosinac 2021

| DOMAĆE OBVEZNICE RH | VALUTA | DOSPIJEĆE  | BID    | ASK    | BID Yld % | ASK Yld% | Yld Δ 1mjes. |
|---------------------|--------|------------|--------|--------|-----------|----------|--------------|
| HRRHMFO222A8        | HRK    | 07/02/2022 | 100,17 | 100,27 | -0,13     | -1,59    | -29          |
| HRRHMFO23BA4        | HRK    | 27/11/2023 | 103,06 | 103,60 | 0,12      | -0,17    | 3            |
| HRRHMFO257A4        | HRK    | 09/07/2025 | 114,93 | 115,46 | 0,21      | 0,07     | 1            |
| HRRHMFO26CA5        | HRK    | 14/12/2026 | 119,21 | 119,91 | 0,31      | 0,18     | 2            |
| HRRHMFO282A2        | HRK    | 07/02/2028 | 114,02 | 114,82 | 0,53      | 0,40     | 9            |
| HRRHMFO297A0        | HRK    | 09/07/2029 | 112,66 | 113,49 | 0,64      | 0,54     | 12           |
| HRRHMFO327A5        | HRK    | 07/07/2032 | 119,82 | 121,31 | 1,23      | 1,09     | -2           |
| HRRHMFO222E0        | EUR    | 05/02/2022 | 100,03 | 100,23 | 0,01      | -2,98    | -86          |
| HRRHMFO227E9        | EUR    | 22/07/2022 | 103,39 | 103,76 | 0,06      | -0,61    | 3            |
| HRRHMFO247E7        | EUR    | 10/07/2024 | 113,92 | 114,69 | 0,16      | -0,13    | 1            |

| EUROOBVEZNICE RH | VALUTA | DOSPIJEĆE  | BID    | ASK    | BID Yld % | ASK Yld% | Yld Δ 1mjes. |
|------------------|--------|------------|--------|--------|-----------|----------|--------------|
| XS1028953989     | EUR    | 30/05/2022 | 101,53 | 101,66 | -0,17     | -0,51    | 2            |
| XS1117298916     | EUR    | 11/03/2025 | 108,85 | 109,18 | 0,19      | 0,09     | 10           |
| XS1428088626     | EUR    | 20/03/2027 | 112,11 | 112,50 | 0,62      | 0,55     | 12           |
| XS1713462668     | EUR    | 15/06/2028 | 111,87 | 112,36 | 0,80      | 0,72     | 11           |
| XS1843434876     | EUR    | 19/06/2029 | 100,86 | 101,50 | 1,00      | 0,92     | 11           |
| XS1713475306     | EUR    | 27/01/2030 | 112,22 | 112,69 | 1,15      | 1,09     | 14           |
| XS2190201983     | EUR    | 17/06/2031 | 101,85 | 102,56 | 1,29      | 1,21     | 15           |
| XS2309428113     | EUR    | 04/03/2033 | 97,22  | 98,01  | 1,40      | 1,32     | 21           |
| XS2309433899     | EUR    | 04/03/2041 | 100,18 | 100,99 | 1,74      | 1,69     | 22           |
| XS0908769887     | USD    | 04/04/2023 | 105,15 | 105,56 | 1,26      | 0,94     | 13           |
| XS0997000251     | USD    | 26/01/2024 | 109,00 | 109,49 | 1,50      | 1,27     | 13           |

| GERMANY  | VALUTA | DOSPIJEĆE  | BID    | ASK    | BID Yld % | ASK Yld% | Yld Δ 1mjes. |
|----------|--------|------------|--------|--------|-----------|----------|--------------|
| 1Y BUND  | EUR    | 14/12/2022 | 100,59 | 100,63 | -0,63     | -0,67    | #N/A N/A     |
| 3Y BUND  | EUR    | 18/10/2024 | 101,57 | 101,61 | -0,56     | -0,58    | 15           |
| 5Y BUND  | EUR    | 09/10/2026 | 101,77 | 101,80 | -0,37     | -0,38    | 21           |
| 10Y BUND | EUR    | 15/02/2032 | 100,37 | 100,41 | -0,04     | -0,04    | #N/A N/A     |

| USA     | VALUTA | DOSPIJEĆE  | BID   | ASK   | BID Yld % | ASK Yld% | Yld Δ 1mjes. |
|---------|--------|------------|-------|-------|-----------|----------|--------------|
| 1Y UST  | USD    | 29/12/2022 | 0,42  | 0,41  | 0,42      | 0,41     | #N/A N/A     |
| 3Y UST  | USD    | 15/12/2024 | 99,47 | 99,48 | 1,19      | 1,18     | 15           |
| 5Y UST  | USD    | 31/12/2026 | 98,63 | 98,64 | 1,54      | 1,54     | 21           |
| 10Y UST | USD    | 15/11/2031 | 96,19 | 96,20 | 1,80      | 1,80     | #N/A N/A     |

# BURZOVNI PREGLED

Vrijednost Crobexa: 2.140,59 | Postotna promjena: 0,08% | Redovni dionički promet: 8.522.017,00

CROBEXprime 1.253,95 | CROBEXprime % 0,35% | CROBEX10 1.299,07 | CROBEX10 % 0,34%

## KOMENTAR ZBIVANJA

Na početku trgovinskog tjedna, glavni dionički indeksi nisu značajnije mijenjani. Crobex je porastao za simboličnih 0,08%, dok je Crobex10 uvećan za 0,34%. Trgovalo se mirno, što je rezultiralo sa 8,52 mil kuna dioničkog prometa. HT je bio najtrgovaniji, s 1,82 mil kuna prometa, uz zaključnih 184,00 kn po dionici (-0,54%). Slijedila je RIVP, koja je prikupila 1,82 milijuna kuna prometa, uz rast od 0,86%. Istodobno, na važnijim europskim tržištima indeksi su dan proveli u negativnom teritoriju. Pored omikrona, koji i dalje velikim dijelom određuje sentiment na tržištima, fokus ulagača u ovom tjednu usmjeriti će se na važne pokazatelje u SAD-u. Očekuju se objave podataka o tamošnjoj inflaciji, kao i izlaganje čelnika FED-a, na temu kamatnih stopa. Navedeni podaci u velikoj mjeri mogu utjecati na smjer tržišta, pa su ulagači s razlogom oprezni. Negativni predznaci, obilježili su i početak trgovanja na Wall Streetu.

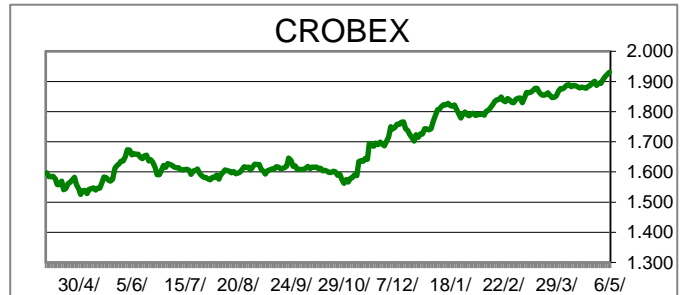
## OBAVIJESTI SA ZSE

Zagrebačka burza d.d. - Kalendar objave financijskih rezultata i najava datuma održavanja sjednica Nadzornog odbora

PROFESSIO ENERGIA d.d. - Obavijest SKDD-a o povećanju temeljnog kapitala

JADROPLOV d.d. - Obavijest o novim materijalnim činjenicama

HT d.d. - Informacija o stjecanju vlastitih dionica



### TOP 5 DOBITNICI

| Dionica | Cijena   | Promjena | Promet    |
|---------|----------|----------|-----------|
| DLKV    | 106,00   | 24,7%    | 31.388,00 |
| MRUL    | 1.050,00 | 5,0%     | 5.250,00  |
| DDJH    | 3,67     | 4,9%     | 92.876,00 |
| SNBA    | 43,00    | 4,4%     | 430,00    |
| PLAG    | 1.700,00 | 3,0%     | 86.100,00 |

### TOP 5 GUBITNICI

| Dionica | Cijena | Promjena | Promet     |
|---------|--------|----------|------------|
| VIRO    | 26,50  | -9,9%    | 2.844,00   |
| JDPL    | 53,00  | -9,4%    | 212.786,00 |
| PDBA    | 212,00 | -7,8%    | 636,00     |
| PTKM    | 30,00  | -6,8%    | 138.221,00 |
| IGH     | 111,00 | -3,5%    | 4.440,00   |

### TOP 5 PO PROMETU

| Dionica | Cijena | Promjena | Promet       |
|---------|--------|----------|--------------|
| HT      | 184,00 | -0,5%    | 1.816.130,00 |
| RIVP    | 35,00  | 0,9%     | 1.637.372,00 |
| SPAN    | 225,00 | -1,3%    | 801.270,00   |
| ARNT    | 308,00 | -0,7%    | 709.600,00   |
| ATPL    | 390,00 | -3,5%    | 689.270,00   |

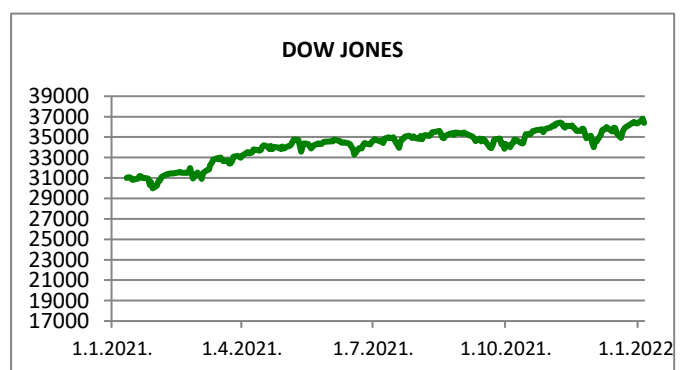
| REGIONALNI BURZOVNI INDEKSI |        |          |            |          |
|-----------------------------|--------|----------|------------|----------|
| INDEKS                      | ZEMLJA | IZNOS    | DNEVNI Δ % | 2020 Δ % |
| SBITOP                      |        | 1297,71  | 0,48       | 3,09     |
| MBI 10                      |        | 6220,86  | 0,24       | 1,09     |
| MONEX                       |        | 9827,87  | -0,40      | -0,40    |
| SASX 10                     |        | 990,18   | -0,53      | -0,18    |
| BIRS                        |        | 661,27   | 0,43       | -1,00    |
| BELEX 15                    |        | 825,64   | -0,05      | 0,59     |
| SOFIX                       |        | 649,15   | 0,30       | 2,12     |
| BETI                        |        | 13226,60 | 0,53       | 1,27     |
| WIG 20                      |        | 2311,22  | -0,03      | 1,95     |
| PX                          |        | 1421,75  | -0,37      | -0,30    |
| BUX                         |        | 52413,06 | 0,88       | 3,34     |
| ATX                         |        | 3935,89  | -0,91      | 1,94     |

|                 | CIJENA   | DNEVNI Δ % | 2020 Δ % |
|-----------------|----------|------------|----------|
| <b>OTP BANK</b> | 17285,00 | 0,55       | 4,13     |


otpbank Invest

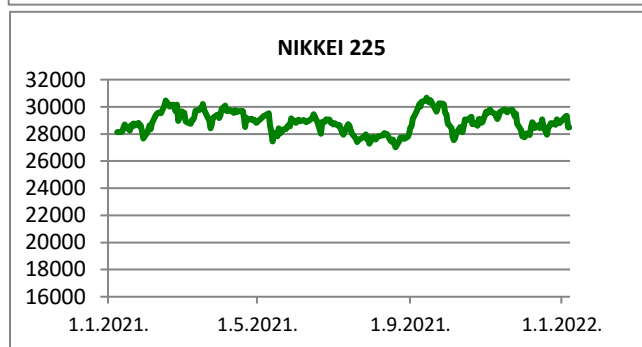
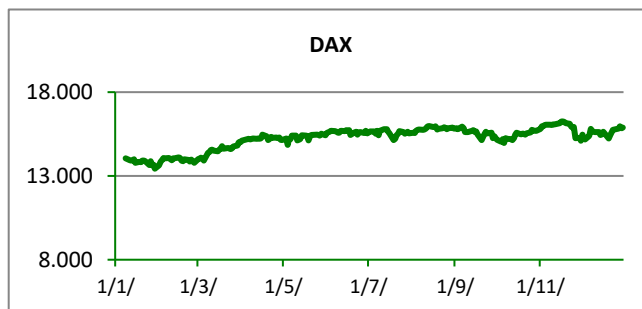
07.01.2022.

| Fond             | Cijena    | DNEVNI Δ % |
|------------------|-----------|------------|
| OTP meridijan 20 | 118,86 €  | 0,77%      |
| OTP indeksni     | 54,78 kn  | -0,19%     |
| OTP absolute     | 104,31 €  | -0,65%     |
| OTP uravnoteženi | 15,28 €   | -0,65%     |
| OTP e-start      | 101,74 €  | 0,00%      |
| OTP start        | 133,20 kn | 0,01%      |



**SVJETSKI BURZOVNI INDEKSI**

| INDEKS         | ZEMLJA  | IZNOS    | DNEVNI Δ % | 2020 Δ % |
|----------------|---|----------|------------|----------|
| Dow Jones Ind. |  | 36231,66 | -0,01      | -0,29    |
| S&P 500        |  | 4677,03  | -0,41      | -1,87    |
| NASDAQ         |  | 14935,90 | -0,96      | -4,53    |
| NIKKEI 225     |  | 28478,56 | -0,03      | -1,09    |
| DAX            |  | 15874,88 | -0,46      | -0,06    |
| CAC 40         |  | 7177,60  | -0,58      | 0,34     |
| FTSE 100       |  | 7477,77  | -0,10      | 1,26     |
| KOSPI 11       |  | 2926,72  | -0,95      | -1,71    |
| HANG SANG      |  | 23746,54 | 1,08       | 1,49     |
| AS51           |  | 7447,07  | -0,08      | 0,03     |
| FTSE MIB       |  | 27552,43 | -0,24      | 0,75     |


**TIM PRODAJE PROIZVODA TRŽIŠTA**
**Boris Bakalić**

072 204 620

[boris.bakalic@otpbanka.hr](mailto:boris.bakalic@otpbanka.hr)
**Marko Bukva**

072 201 749

[marko.bukva@otpbanka.hr](mailto:marko.bukva@otpbanka.hr)
**Dino Svaguša**

072 201 746

[dino.svagusa@otpbanka.hr](mailto:dino.svagusa@otpbanka.hr)
**Emil Slany**

072 206 480

[emil.slany@otpbanka.hr](mailto:emil.slany@otpbanka.hr)
**Marko Neveščanin**

072 206 458

[marko.nevescanin@otpbanka.hr](mailto:marko.nevescanin@otpbanka.hr)
**TIM BROKERSKOG POSLOVANJA**
**Mišo Kalajžić**

072 204 622

[miso.kaljajcic@otpbanka.hr](mailto:miso.kaljajcic@otpbanka.hr)
**Jozo Leko**

072 204 655

[jozo.leko@otpbanka.hr](mailto:jozo.leko@otpbanka.hr)

