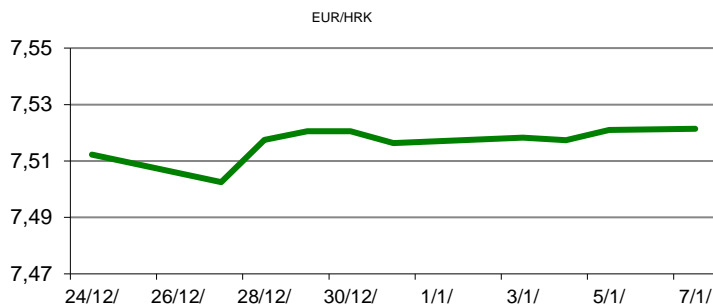


Ova publikacija izdana od OTP banke d.d. informativnog je karaktera, te ne može služiti kao financijski savjet ili preporuka za kupnju bilo koje imovine ili prava. Informacije, mišljenja, prognoze i projekcije dostupne u ovoj publikaciji podložne su promjenama podataka koje objavljuju korišteni izvori, bez obveze OTP banke d.d. da o takvoj promjeni obavijesti primatelja. OTP banka d.d. ne prihvaća odgovornost za štetu nastalu korištenjem sadržaja ove publikacije, te je istu zabranjeno distribuirati i umnožavati u cijelosti ili djelomično bez prethodne suglasnosti izdavatelja.

DNEVNO FINANCIJSKO IZVJEŠĆE

ZBIVANJA NA DOMAĆEM TRŽIŠTU

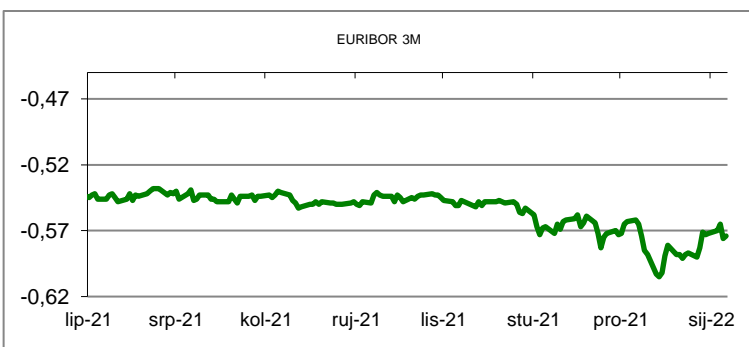
Posljednji radni dan u ovom tjednu obilježila je nešto izraženija korporativna potražnja za eurima u odnosu na stabilnu ponudu istih. Shodno tome došlo je do blagog porasta tečaja EUR/HRK, koji se kretao između 7,5140/7,5340. Prema najnovijim podacima DZS-a hrvatski vanjskotrgovinski manjak u prvih 11 mjeseci 2021. godine se povećao na 64,4 milijarde kuna u usporedbi s istim razdobljem 2020. godine, kada je iznosio 55,2 milijardi kuna.



MEĐUVALUTNI ODNOSI		07/01/2022 15:08	
EUR/USD	1,1313	USD/CHF	0,9225
GBP/USD	1,3548	EUR/CHF	1,0435

KAMATNJACI			
	Euribor	Libor(USD)	Libor(CHF)
PREKONOČNI			
1MJ	-0,5700	0,1020	-0,7754
3MJ	-0,5740	0,2256	-0,7530
6MJ	-0,5340	0,3400	-0,7028
12MJ	-0,4960	0,5963	-0,5532

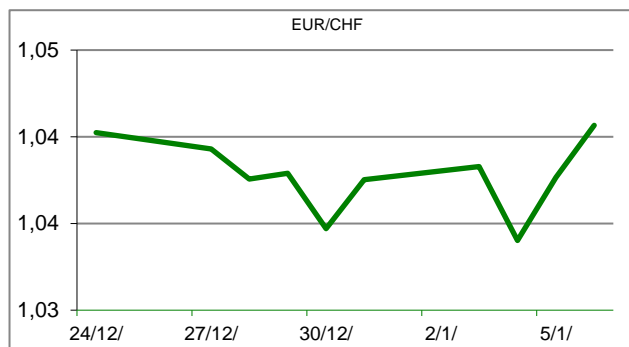
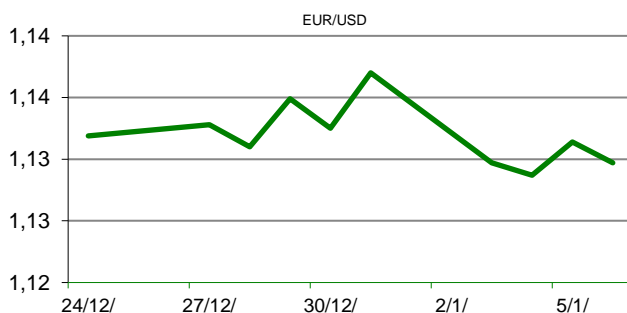
KAMATNI SWAP			
Ročnost	EUR (6M)	USD (3M)	CHF (6M)
1Y	-0,4770	0,6340	-0,6231
2Y	-0,2694	1,1165	-0,4630
3Y	-0,1058	1,3641	-0,3389
5Y	0,0715	1,5923	-0,1514
10Y	0,3633	1,8233	0,1751

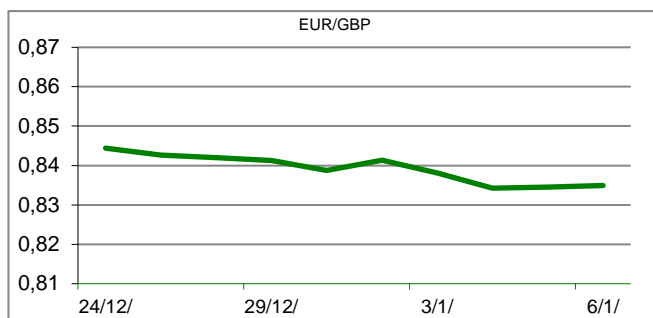


TRŽIŠNI TEČAJEVI		07/01/2022 15:08	
	Kupovni	Prodajni	
EUR/HRK	7,5140	7,5340	
USD/HRK	6,6419	6,6602	
CHF/HRK	7,2008	7,2203	
JPY/HRK	0,0574	0,0575	

MEĐUNARODNO TRŽIŠTE

Na valutnim tržištima u petak se trgovalo oprezno jer ulagači nisu željeli dodatno riskirati uoči objave ključnih podataka s američkog tržišta rada tzv. Non-Farm Payrolls. U ranim popodnevnim satima američko ministarstvo objavilo je navedene podatke prema kojim je u prosincu u SAD-u otvoreno 199.000 novih radnih mjesta ili dvaput manje od prognoza ekonomista (400.000 novih radnih mjesta), dok su podaci za studeni revidirani na više, odnosno s prvotnih 210.000 na konačnih 249.000 novih radnih mjesta. Stopa nezaposlenosti u SAD u prosincu pala je s 4,2%, koliko je iznosila u studenom, na 3,9% u prosincu (prognoza 4,1%), što je najniža razina od veljače 2020. godine. Prema prvim procjenama Eurostat-a godišnja stopa inflacije u eurozoni u prosincu je dosegla 5,0% (studeni 4,9%), što je najviša razina otkada je Eurostat počeo pratiti podatke. Navedeni porast je u suprotnosti s tržišnim očekivanjima koja su bila 4,7% za prosinac. Glavni generator inflacijski pritiska i u prosincu je bio novi porast cijena energije.





REZULTATI AUkcIJE TREZORSKIH ZAPISA MIN. FIN.			
Broj dana	Volumen (u mil.)	K. s.	Cijena
u mil. kuna			
91	0,0	0,00%	
182	0,0	0,00%	
364	1959,0	0,000%	100,000
u mil. eura			
91	0,0	0,00%	0,000
364	0,0	0,00%	0,000

Rezultati aukcije na dan: 01. prosinac 2021

DOMAĆE OBVEZNICE RH	VALUTA	DOSPIJEĆE	BID	ASK	BID Yld %	ASK Yld%	Yld Δ 1mjes.
HRRHMFO222A8	HRK	07/02/2022	100,19	100,29	-0,31	-1,68	-59
HRRHMFO23BA4	HRK	27/11/2023	103,12	103,56	0,08	-0,14	1
HRRHMFO257A4	HRK	09/07/2025	115,04	115,53	0,18	0,05	-2
HRRHMFO26CA5	HRK	14/12/2026	119,37	120,04	0,28	0,16	0
HRRHMFO282A2	HRK	07/02/2028	114,01	114,81	0,53	0,40	10
HRRHMFO297A0	HRK	09/07/2029	112,72	113,62	0,63	0,52	10
HRRHMFO327A5	HRK	07/07/2032	120,08	121,34	1,21	1,09	-7
HRRHMFO222E0	EUR	05/02/2022	100,01	100,20	0,29	-2,48	-84
HRRHMFO227E9	EUR	22/07/2022	103,44	103,79	0,00	-0,62	-11
HRRHMFO247E7	EUR	10/07/2024	114,00	114,71	0,13	-0,13	-2

EUROOBVEZNICE RH	VALUTA	DOSPIJEĆE	BID	ASK	BID Yld %	ASK Yld%	Yld Δ 1mjes.
XS1028953989	EUR	30/05/2022	101,57	101,71	-0,24	-0,59	-9
XS1117298916	EUR	11/03/2025	108,99	109,30	0,15	0,05	0
XS1428088626	EUR	20/03/2027	112,42	112,81	0,56	0,49	4
XS1713462668	EUR	15/06/2028	112,18	112,66	0,75	0,68	5
XS1843434876	EUR	19/06/2029	101,15	101,77	0,96	0,88	5
XS1713475306	EUR	27/01/2030	112,75	113,17	1,09	1,04	6
XS2190201983	EUR	17/06/2031	102,75	103,38	1,19	1,12	0
XS2309428113	EUR	04/03/2033	98,06	98,84	1,31	1,24	6
XS2309433899	EUR	04/03/2041	101,42	102,25	1,66	1,61	7
XS0908769887	USD	04/04/2023	105,25	105,66	1,19	0,86	5
XS0997000251	USD	26/01/2024	109,13	109,62	1,45	1,22	14

GERMANY	VALUTA	DOSPIJEĆE	BID	ASK	BID Yld %	ASK Yld%	Yld Δ 1mjes.
1Y BUND	EUR	14/12/2022	100,61	100,64	-0,64	-0,68	#N/A N/A
3Y BUND	EUR	18/10/2024	101,59	101,64	-0,57	-0,59	15
5Y BUND	EUR	09/10/2026	101,83	101,88	-0,38	-0,39	22
10Y BUND	EUR	15/02/2032	100,53	100,58	-0,05	-0,06	#N/A N/A

USA	VALUTA	DOSPIJEĆE	BID	ASK	BID Yld %	ASK Yld%	Yld Δ 1mjes.
1Y UST	USD	29/12/2022	0,44	0,43	0,45	0,43	#N/A N/A
3Y UST	USD	15/12/2024	99,48	99,49	1,18	1,18	15
5Y UST	USD	31/12/2026	98,76	98,77	1,51	1,51	22
10Y UST	USD	15/11/2031	96,50	96,52	1,76	1,76	#N/A N/A

BURZOVNI PREGLED

Vrijednost Crobexa: 2.138,85 | Postotna promjena: 0,33% | Redovni dionički promet: 4.651.132,00

CROBEXprime 1.249,59 | CROBEXprime % 0,09% | CROBEX10 1.294,65 | CROBEX10 % 0,00%

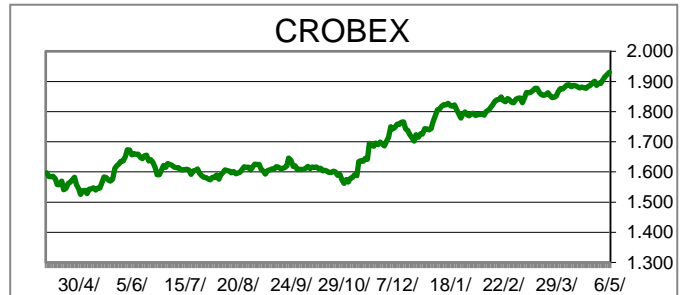
KOMENTAR ZBIVANJA

Skromna trgovinska aktivnost i nastavak rasta dioničkih indeksa čine kratki sažetak današnjih zbivanja na Zagrebačkoj burzi. U mirnom trgovanju Crobex je ojačao 0,33%, dok Crobex10 nije ostvario postotnu promjenu vrijednosti. Dionicama je u redovnom trgovanju ostvaren promet od 4,65 milijuna kuna, a listu najtrgovanijih izdanja predvodila je Valamar riviera. Spomenuto izdanje trženo je u iznosu od 1,36 milijuna kuna uz cjenovni plus od 1,2%. Potom je slijedio HPB s prometom od 460 tisuća kuna u cjenovni rast od 4,05%. Na europskim burzama dionički indeksi bilježe uglavnom negativne predznake. Objave podataka o padu njemačke industrijske proizvodnje, te snažnog rasta inflacije u eurozoni, bile su razlogom opreznijeg trgovanja i pada dioničkih indeksa. Također, ulagače je iznenadio i slabiji od očekivanja rast broja novozaposlenih u Americi. Iako je stopa nezaposlenosti u Americi pala na 3,9%, stopa rasta nadnica bila je iznad očekivanja. Ovaj rast nadnica dodatno potvrđuje namjere FED-a o vođenju restriktivnije monetarne politike, što u konačnici može imati negativan utjecaj na tržišta kapitala.

OBAVIJESTI SA ZSE

OT-OPTIMA TELEKOM d.d. - Promjene u Nadzornom odboru
KRAŠ d.d. - Obavijest SKDD-a o pripajanju društva KAROLINA d.o.o. društvu KRAŠ d.d.

KRAŠ d.d. - Informacija o otpuštanju vlastitih dionica
PETROKEMIJA, d.d. - Dopuna najave sjednica Uprave i Nadzornog odbora



TOP 5 DOBITNICI

Dionica	Cijena	Promjena	Promet
THNK	179,00	14,7%	11.111,00
JDTC	18,00	11,1%	3.854,00
DDJH	3,50	8,7%	322.646,00
SUKC	165,00	6,5%	13.365,00
HPB	770,00	4,1%	460.035,00

TOP 5 GUBITNICI

Dionica	Cijena	Promjena	Promet
ULPL	103,00	-10,4%	3.399,00
JDPL	58,50	-4,9%	25.736,00
ATPL	404,00	-2,7%	446.394,00
PODR	652,00	-1,2%	62.632,00
ZB	12,00	-0,8%	2.904,00

TOP 5 PO PROMETU

Dionica	Cijena	Promjena	Promet
RIVP	34,70	1,2%	1.359.545,00
HPB	770,00	4,1%	460.035,00
ATPL	404,00	-2,7%	446.394,00
7SLO	159,66	-0,7%	407.163,00
HT	185,00	0,0%	349.131,00

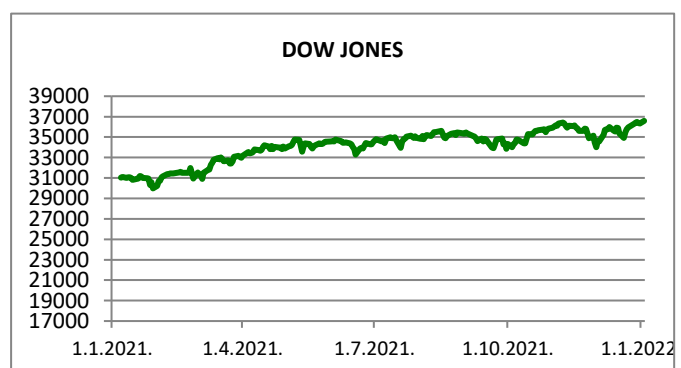
REGIONALNI BURZOVNI INDEKSI				
INDEKS	ZEMLJA	IZNOS	DNEVNI Δ %	2020 Δ %
SBITOP		1291,42	0,22	2,59
MBI 10		6206,24	0,95	0,86
MONEX		9867,37	0,02	0,00
SASX 10		995,47	0,67	0,36
BIRS		658,42	0,01	-1,42
BELEX 15		826,04	0,10	0,64
SOFIX		646,90	-0,01	1,77
BETI		13164,74	0,40	0,79
WIG 20		2305,88	-0,22	1,72
PX		1428,00	-0,06	0,14
BUX		51724,91	0,11	1,98
ATX		3962,56	0,09	2,63

	CIJENA	DNEVNI Δ %	2020 Δ %
OTP BANK	16920,00	0,06	1,93












otpbank Invest

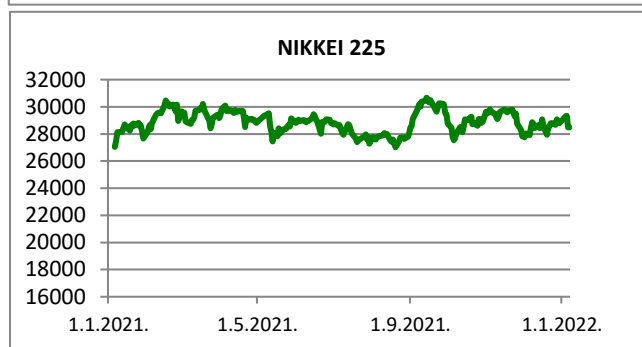
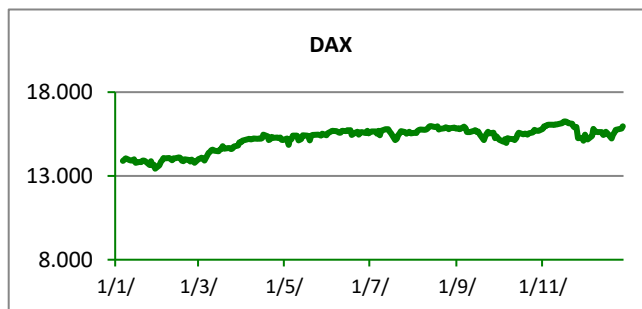
05.01.2022.

Fond	Cijena	DNEVNI Δ %
OTP meridijan 20	119,09 €	0,77%
OTP indeksni	54,66 kn	0,28%
OTP absolute	104,99 €	0,13%
OTP uravnoteženi	15,28 €	0,13%
OTP e-start	101,73 €	0,02%
OTP start	133,20 kn	-0,01%



SVJETSKI BURZOVNI INDEKSI

INDEKS	ZEMLJA	IZNOS	DNEVNI Δ %	2020 Δ %
Dow Jones Ind.		36236,47	-0,47	-0,28
S&P 500		4696,05	-0,10	-1,47
NASDAQ		15080,87	-0,13	-3,61
NIKKEI 225		28478,56	-0,03	-1,09
DAX		15925,02	-0,79	0,25
CAC 40		7211,47	-0,53	0,82
FTSE 100		7449,69	-0,01	0,88
KOSPI 11		2954,89	1,18	-0,76
HANG SANG		23493,38	1,82	0,41
AS51		7453,35	1,29	0,12
FTSE MIB		27625,59	-0,11	1,02


TIM PRODAJE PROIZVODA TRŽIŠTA
Boris Bakalić

072 204 620

boris.bakalic@otpbanka.hr

Marko Bukva

072 201 749

marko.bukva@otpbanka.hr

Dino Svaguša

072 201 746

dino.svagusa@otpbanka.hr

Emil Slany

072 206 480

emil.slany@otpbanka.hr

Marko Neveščanin

072 206 458

marko.nevescanin@otpbanka.hr

TIM BROKERSKOG POSLOVANJA
Mišo Kalajžić

072 204 622

miso.kalajzic@otpbanka.hr

Jozo Leko

072 204 655

jozo.leko@otpbanka.hr

