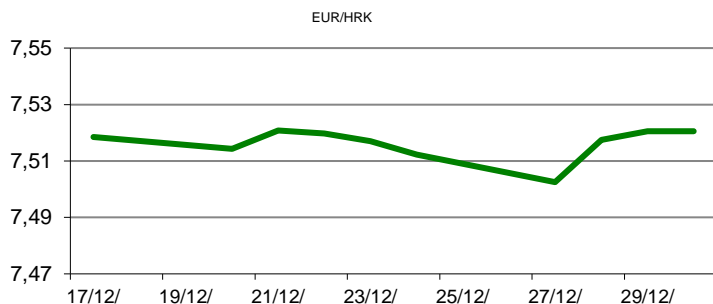


Ova publikacija izdana od OTP banke d.d. informativnog je karaktera, te ne može služiti kao financijski savjet ili preporuka za kupnju bilo koje imovine ili prava. Informacije, mišljenja, prognoze i projekcije dostupne u ovoj publikaciji podložne su promjenama podataka koje objavljuju korišteni izvori, bez obveze OTP banke d.d. da o takvoj promjeni obavijesti primatelja. OTP banka d.d. ne prihvaća odgovornost za štetu nastalu korištenjem sadržaja ove publikacije, te je istu zabranjeno distribuirati i umnožavati u cijelosti ili djelomično bez prethodne suglasnosti izdavatelja.

# DNEVNO FINANCIJSKO IZVJEŠĆE

## ZBIVANJA NA DOMAĆEM TRŽIŠTU

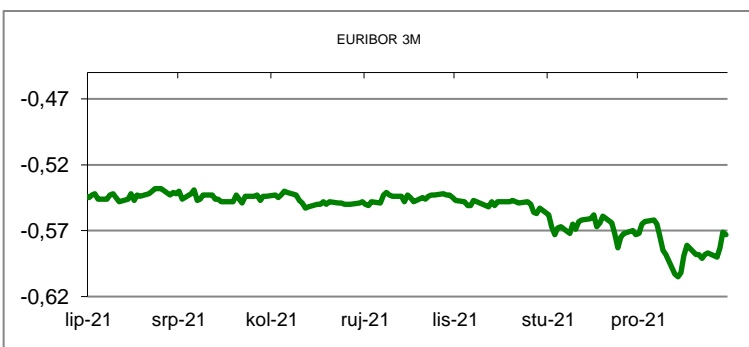
Današnje trgovanje na domaćem tržištu se odvijalo u mirnom ozračju bez velikih promjena. Dnevno trgovanje odvijalo se u rasponu 7,5100/7,5300. Hrvatski građani ove su godine na internetu najviše kupovali mobitele i pametne satove, prosječna vrijednost online košarice iznosi 268 kuna, a najtraženiji proizvod bio je robotski usisavač, pokazala je analiza portala Jeftinije.hr.



| MEĐUVALUTNI ODNOSI |        | 31/12/2021 13:45 |        |
|--------------------|--------|------------------|--------|
| EUR/USD            | 1,1334 | USD/CHF          | 0,9114 |
| GBP/USD            | 1,3489 | EUR/CHF          | 1,0330 |

| KAMATNJACI |         |            |            |
|------------|---------|------------|------------|
|            | Euribor | Libor(USD) | Libor(CHF) |
| PREKONOČNI |         |            |            |
| 1MJ        | -0,5850 | 0,1043     | -0,7732    |
| 3MJ        | -0,5730 | 0,2238     | -0,7604    |
| 6MJ        | -0,5460 | 0,3544     | -0,7066    |
| 12MJ       | -0,4980 | 0,5860     | -0,5548    |

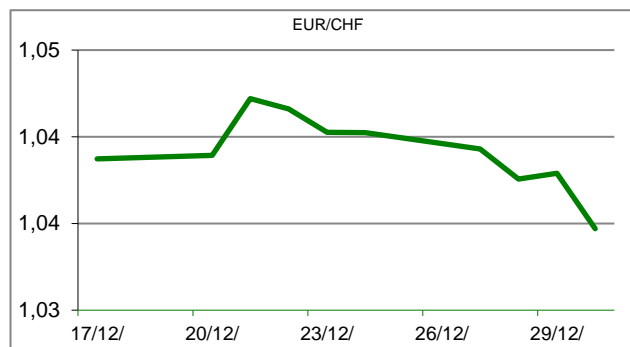
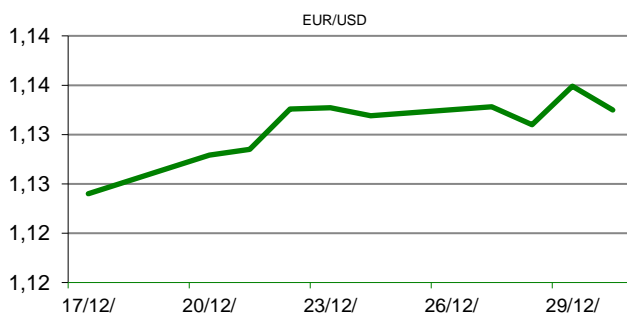
| KAMATNI SWAP |          |          |          |
|--------------|----------|----------|----------|
| Ročnost      | EUR (6M) | USD (3M) | CHF (6M) |
| 1Y           | -0,4798  | 0,5255   | -0,6231  |
| 2Y           | -0,2906  | 0,9212   | -0,4630  |
| 3Y           | -0,1240  | 1,1513   | -0,3389  |
| 5Y           | 0,0198   | 1,3440   | -0,1513  |
| 10Y          | 0,3039   | 1,5555   | 0,1857   |

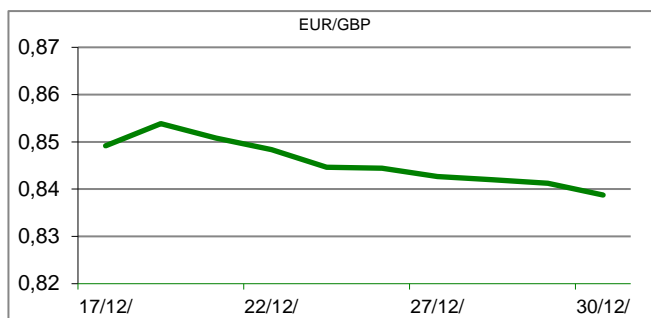


| TRŽIŠNI TEČAJEVI |         | 31/12/2021 13:45 |  |
|------------------|---------|------------------|--|
|                  | Kupovni | Prodajni         |  |
| EUR/HRK          | 7,5100  | 7,5300           |  |
| USD/HRK          | 6,6261  | 6,6443           |  |
| CHF/HRK          | 7,2702  | 7,2901           |  |
| JPY/HRK          | 0,0575  | 0,0577           |  |

## MEĐUNARODNO TRŽIŠTE

Na valutnim je tržištima vrijednost dolara prema košarici valuta jutros blago porasla. Dolarov indeks, koji pokazuje vrijednost američke u odnosu na ostalih šest najvažnijih svjetskih valuta, kreće se oko 96,03 boda, dok je jučer u ovo doba iznosio 95,97 bodova. Pritom je tečaj dolara prema japanskoj valuti porastao s jučerašnjih 115,05 na 115,10 jena, najvišu razinu u mjesec dana. Američka je valuta ojačala i u odnosu na europsku, pa je cijena eura skliznula na 1,1320 dolara, dok je jučer u ovo doba iznosila 1,1330 dolara. Cijene su nafte, pak, pale. Na londonskom je tržištu cijena barela oslabila 0,50 posto, na 79,15 dolara, dok je na američkom tržištu barel pojeftinio 0,55 posto, na 76,55 dolara. U cijeloj ovoj godini cijena barela na londonskom tržištu porasla je više od 50 posto.





| REZULTATI AUkcIJE TREZORSKIH ZAPISA MIN. FIN. |                  |        |         |
|---|------------------|--------|---------|
| Broj dana                                     | Volumen (u mil.) | K. s.  | Cijena  |
| u mil. kuna                                   |                  |        |         |
| 91  | 0,0              | 0,00%  |         |
| 182   | 0,0              | 0,00%  |         |
| 364   | 1959,0           | 0.000% | 100,000 |
| u mil. eura                                   |                  |        |         |
| 91  | 0,0              | 0,00%  | 0,000   |
| 364   | 0,0              | 0,00%  | 0,000   |

Rezultati aukcije na dan: 01. prosinac 2021

| DOMAĆE OBVEZNICE RH | VALUTA | DOSPIJEĆE  | BID    | ASK    | BID Yld % | ASK Yld% | Yld Δ 1mjes. |
|---------------------|--------|------------|--------|--------|-----------|----------|--------------|
| HRRHMFO222A8        | HRK    | 07/02/2022 | 100,24 | 100,35 | -0,29     | -1,52    | -61          |
| HRRHMFO23BA4        | HRK    | 27/11/2023 | 103,17 | 103,63 | 0,07      | -0,16    | -5           |
| HRRHMFO257A4        | HRK    | 09/07/2025 | 115,09 | 115,58 | 0,19      | 0,06     | -2           |
| HRRHMFO26CA5        | HRK    | 14/12/2026 | 119,38 | 120,03 | 0,30      | 0,18     | 0            |
| HRRHMFO282A2        | HRK    | 07/02/2028 | 114,22 | 115,03 | 0,50      | 0,38     | 7            |
| HRRHMFO297A0        | HRK    | 09/07/2029 | 112,88 | 113,74 | 0,62      | 0,51     | 11           |
| HRRHMFO327A5        | HRK    | 07/07/2032 | 120,05 | 121,27 | 1,21      | 1,10     | 1            |
| HRRHMFO222E0        | EUR    | 05/02/2022 | 99,98  | 100,18 | 0,77      | -1,47    | 16           |
| HRRHMFO227E9        | EUR    | 22/07/2022 | 103,47 | 103,83 | 0,21      | -0,42    | 13           |
| HRRHMFO247E7        | EUR    | 10/07/2024 | 113,92 | 114,59 | 0,21      | -0,03    | 6            |

| EUROOBVEZNICE RH | VALUTA | DOSPIJEĆE  | BID    | ASK    | BID Yld % | ASK Yld% | Yld Δ 1mjes. |
|------------------|--------|------------|--------|--------|-----------|----------|--------------|
| XS1028953989     | EUR    | 30/05/2022 | 101,63 | 101,80 | -0,19     | -0,59    | -22          |
| XS1117298916     | EUR    | 11/03/2025 | 109,24 | 109,57 | 0,09      | -0,01    | -17          |
| XS1428088626     | EUR    | 20/03/2027 | 112,85 | 113,21 | 0,49      | 0,43     | -16          |
| XS1713462668     | EUR    | 15/06/2028 | 112,77 | 113,15 | 0,67      | 0,61     | -16          |
| XS1843434876     | EUR    | 19/06/2029 | 101,69 | 102,35 | 0,89      | 0,80     | -20          |
| XS1713475306     | EUR    | 27/01/2030 | 113,48 | 113,84 | 1,00      | 0,96     | -20          |
| XS2190201983     | EUR    | 17/06/2031 | 103,31 | 103,93 | 1,13      | 1,06     | -32          |
| XS2309428113     | EUR    | 04/03/2033 | 99,11  | 99,89  | 1,21      | 1,13     | -35          |
| XS2309433899     | EUR    | 04/03/2041 | 103,19 | 104,06 | 1,56      | 1,51     | -26          |
| XS0908769887     | USD    | 04/04/2023 | 105,48 | 105,88 | 1,05      | 0,75     | -16          |
| XS0997000251     | USD    | 26/01/2024 | 109,49 | 109,98 | 1,30      | 1,09     | -6           |

| GERMANY  | VALUTA | DOSPIJEĆE  | BID    | ASK    | BID Yld % | ASK Yld% | Yld Δ 1mjes. |
|----------|--------|------------|--------|--------|-----------|----------|--------------|
| 1Y BUND  | EUR    | 14/12/2022 | 100,62 | 100,67 | -0,64     | -0,69    | #N/A N/A     |
| 3Y BUND  | EUR    | 18/10/2024 | 101,81 | 101,89 | -0,64     | -0,67    | 10           |
| 5Y BUND  | EUR    | 09/10/2026 | 102,19 | 102,27 | -0,45     | -0,47    | 16           |
| 10Y BUND | EUR    | 15/08/2031 | 101,72 | 101,81 | -0,18     | -0,19    | 17           |

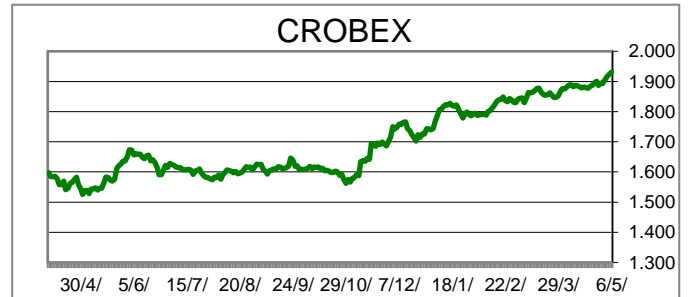
| USA     | VALUTA | DOSPIJEĆE  | BID    | ASK    | BID Yld % | ASK Yld% | Yld Δ 1mjes. |
|---------|--------|------------|--------|--------|-----------|----------|--------------|
| 1Y UST  | USD    | 29/12/2022 | 0,37   | 0,35   | 0,38      | 0,35     | #N/A N/A     |
| 3Y UST  | USD    | 15/12/2024 | 100,13 | 100,13 | 0,95      | 0,95     | 10           |
| 5Y UST  | USD    | 31/12/2026 | 99,93  | 99,94  | 1,26      | 1,26     | 16           |
| 10Y UST | USD    | 15/11/2031 | 98,81  | 98,84  | 1,51      | 1,50     | 17           |

# BURZOVNI PREGLED

Vrijednost Crobexa: 2.079,35 | Postotna promjena: 0,15% | Redovni dionički promet: 6.310.277,00  
 CROBEXprime 1.220,29 | CROBEXprime % 0,00% | CROBEX10 1.262,31 | CROBEX10 % 0,06%

## KOMENTAR ZBIVANJA

Danas na Zagrebačkoj burzi nije bilo trgovanja.



### TOP 5 DOBITNICI

| Dionica | Cijena | Promjena | Promet     |
|---------|--------|----------|------------|
| KBZ     | 220,00 | 10,0%    | 22.000,00  |
| HTPK    | 50,50  | 9,3%     | 455,00     |
| VIS     | 8,10   | 8,0%     | 8.100,00   |
| LKPC    | 640,00 | 5,8%     | 133.455,00 |
| JDPL    | 57,00  | 4,6%     | 36.019,00  |

### TOP 5 GUBITNICI

| Dionica | Cijena   | Promjena | Promet     |
|---------|----------|----------|------------|
| JDGT    | 1.500,00 | -2,6%    | 150.100,00 |
| KOTR2   | 770,00   | -2,5%    | 36.330,00  |
| THNK    | 156,00   | -2,5%    | 4.704,00   |
| VIRO    | 28,00    | -2,1%    | 29.806,00  |
| KOKA    | 480,00   | -2,0%    | 11.690,00  |

### TOP 5 PO PROMETU

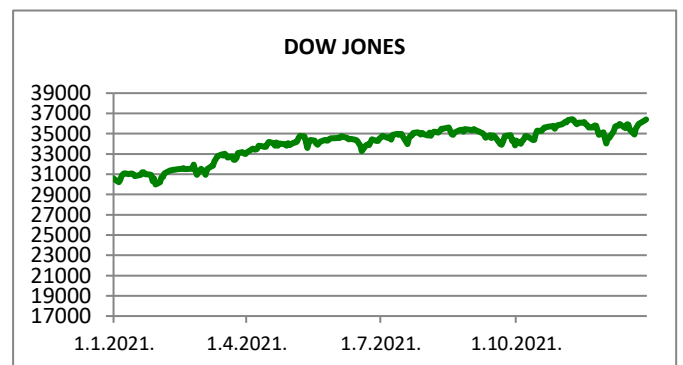
| Dionica | Cijena | Promjena | Promet       |
|---------|--------|----------|--------------|
| ADRS2   | 415,00 | -0,7%    | 1.239.111,00 |
| ATPL    | 372,00 | 0,5%     | 648.150,00   |
| PODR    | 632,00 | -0,3%    | 615.426,00   |
| HPB     | 730,00 | 0,7%     | 611.155,00   |
| HT      | 185,50 | 0,3%     | 509.361,00   |

## OBAVIJESTI SA ZSE












| REGIONALNI BURZOVNI INDEKSI |        |          |            |          |
|-----------------------------|--------|----------|------------|----------|
| INDEKS                      | ZEMLJA | IZNOS    | DNEVNI Δ % | 2020 Δ % |
| SBITOP                      |        | 1258,80  | -0,98      | 39,81    |
| MBI 10                      |        | 6153,48  | 0,47       | 30,79    |
| MONEX                       |        | 9867,37  | 0,02       | -4,47    |
| SASX 10                     |        | 991,92   | -0,04      | 27,88    |
| BIRS                        |        | 667,93   | 0,54       | 15,77    |
| BELEX 15                    |        | 820,78   | -0,83      | 9,64     |
| SOFIX                       |        | 635,68   | -0,87      | 42,04    |
| BETI                        |        | 13061,32 | -0,05      | 33,20    |
| WIG 20                      |        | 2266,92  | 0,28       | 14,26    |
| PX                          |        | 1426,03  | 0,07       | 38,84    |
| BUX                         |        | 50720,71 | 0,75       | 20,63    |
| ATX                         |        | 3861,06  | -0,51      | 38,87    |

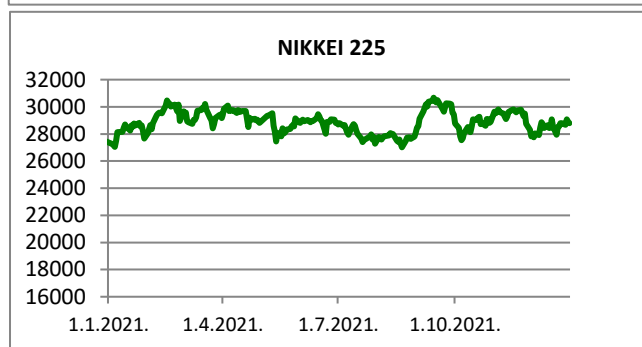
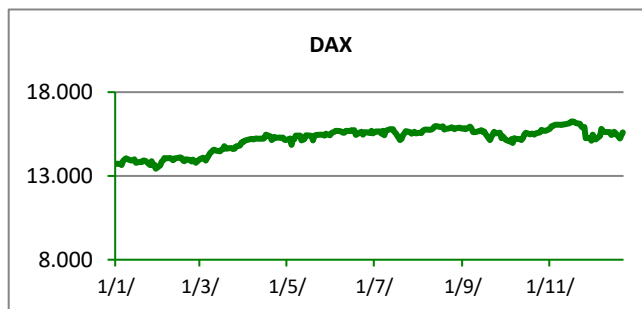
|                 | CIJENA   | DNEVNI Δ % | 2020 Δ % |
|-----------------|----------|------------|----------|
| <b>OTP BANK</b> | 16600,00 | 1,10       | 24,25    |

| Fond             | Cijena    | DNEVNI Δ % |
|------------------|-----------|------------|
| OTP meridijan 20 | 117,42 €  | 0,22%      |
| OTP indeksni     | 53,37 kn  | -0,01%     |
| OTP uravnoteženi | 15,17 €   | 0,31%      |
| OTP e-start      | 101,74 €  | 0,01%      |
| OTP start        | 133,17 kn | 0,02%      |



**SVJETSKI BURZOVNI INDEKSI**

| INDEKS         | ZEMLJA  | IZNOS    | DNEVNI Δ % | 2020 Δ % |
|----------------|---|----------|------------|----------|
| Dow Jones Ind. |  | 36398,08 | -0,25      | 18,92    |
| S&P 500        |  | 4778,73  | -0,30      | 27,23    |
| NASDAQ         |  | 15741,56 | -0,16      | 22,14    |
| NIKKEI 225     |  | 28791,71 | -0,40      | 4,91     |
| DAX            |  | 15884,86 | 0,21       | 15,79    |
| CAC 40         |  | 7145,84  | -0,38      | 28,72    |
| FTSE 100       |  | 7375,01  | -0,38      | 14,16    |
| KOSPI 11       |  | 2977,65  | -0,52      | 3,63     |
| HANG SANG      |  | 23397,67 | 1,24       | -14,08   |
| AS51           |  | 7444,64  | -0,91      | 13,02    |
| FTSE MIB       |  | 27346,83 | 0,01       | 23,00    |


**TIM PRODAJE PROIZVODA TRŽIŠTA**
**Boris Bakalić**

072 204 620

boris.bakalic@otpbanka.hr

**Marko Bukva**

072 201 749

marko.bukva@otpbanka.hr

**Dino Svaguša**

072 201 746

dino.svagusa@otpbanka.hr

**Emil Slany**

072 206 480

emil.slany@otpbanka.hr

**Marko Neveščanin**

072 206 458

marko.nevescanin@otpbanka.hr

**TIM BROKERSKOG POSLOVANJA**
**Mišo Kalajžić**

072 204 622

miso.kalajzic@otpbanka.hr

**Jozo Leko**

072 204 655

jozo.leko@otpbanka.hr

