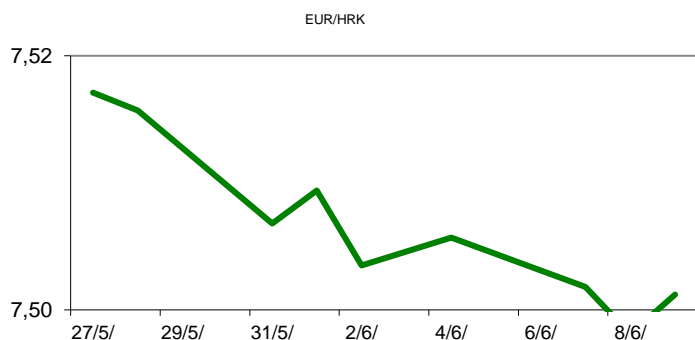


Ova publikacija izdana od OTP banke d.d. informativnog je karaktera, te ne može služiti kao financijski savjet ili preporuka za kupnju bilo koje imovine ili prava. Informacije, mišljenja, prognoze i projekcije dostupne u ovoj publikaciji podložne su promjenama podataka koje objavljuju korišteni izvori, bez obveze OTP banke d.d. da o takvoj promjeni obavijesti primatelja. OTP banka d.d. ne prihvaća odgovornost za štetu nastalu korištenjem sadržaja ove publikacije, te je istu zabranjeno distribuirati i umnožavati u cijelosti ili djelomično bez prethodne suglasnosti izdavatelja.

DNEVNO FINANCIJSKO IZVJEŠĆE

ZBIVANJA NA DOMAĆEM TRŽIŠTU

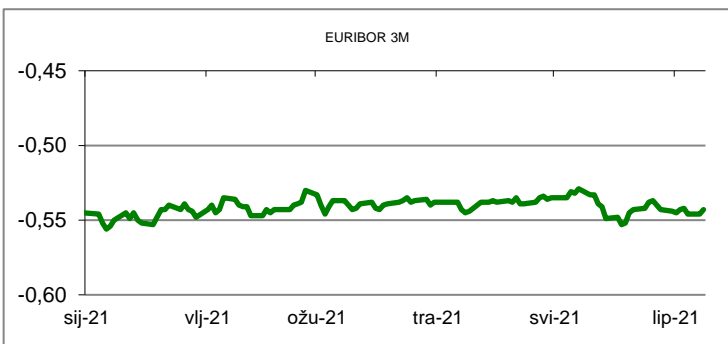
Današnje trgovanje na domaćem tržištu proteklo je mirno bez većih promjena. Većina trgovanja odvijala se u rasponu 7,49/7,51. Ministar Marić je otkrio koliki su ukupni troškovi korona virusa i brojka se vrti oko 34 milijarde kuna.



| MEĐUVALUTNI ODNOSI | | 09/06/2021 15:13 | |
|--------------------|--------|------------------|--------|
| EUR/USD | 1,2205 | USD/CHF | 0,8941 |
| GBP/USD | 1,4145 | EUR/CHF | 1,0912 |

| KAMATNJACI | | | |
|------------|---------|------------|------------|
| | Euribor | Libor(USD) | Libor(CHF) |
| PREKONOČNI | | | |
| 1MJ | -0,5530 | 0,0813 | -0,7996 |
| 3MJ | -0,5430 | 0,1231 | -0,7462 |
| 6MJ | -0,5160 | 0,1606 | -0,7062 |
| 12MJ | -0,4880 | 0,2416 | -0,5916 |

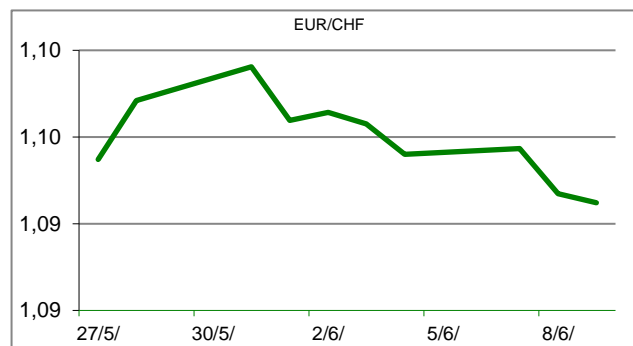
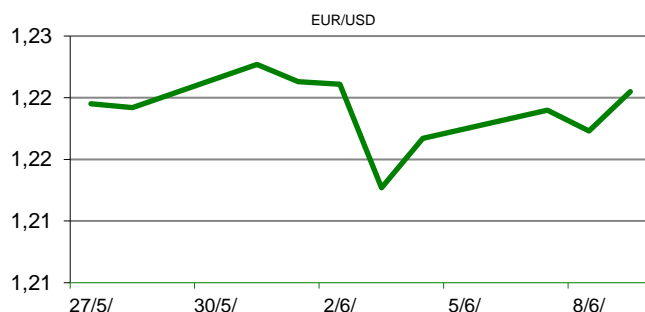
| KAMATNI SWAP | | | |
|--------------|----------|----------|----------|
| Ročnost | EUR (6M) | USD (3M) | CHF (6M) |
| 1Y | -0,5090 | 0,1445 | -0,6909 |
| 2Y | -0,4762 | 0,2137 | -0,6286 |
| 3Y | -0,4100 | 0,3877 | -0,5582 |
| 5Y | -0,2966 | 0,7954 | -0,3925 |
| 10Y | 0,0672 | 1,4410 | 0,0134 |

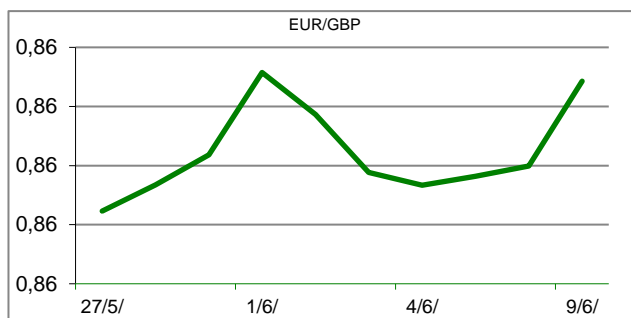


| TRŽIŠNI TEČAJEVI | | 09/06/2021 15:13 | |
|------------------|---------|------------------|--|
| | Kupovni | Prodajni | |
| EUR/HRK | 7,4900 | 7,5100 | |
| USD/HRK | 6,1368 | 6,1537 | |
| CHF/HRK | 6,8638 | 6,8824 | |
| JPY/HRK | 0,0561 | 0,0563 | |

MEĐUNARODNO TRŽIŠTE

Dolarov indeks, koji pokazuje vrijednost američke u odnosu na ostalih šest najvažnijih svjetskih valuta, kreće se oko 90,07 bodova, dok je dan prije iznosio 90,02 boda. Pritom je tečaj dolara prema japanskoj valuti porastao s 109,25 na 109,50 jena. Američka je valuta ojačala i u odnosu na europsku, pa je cijena eura skliznula na 1,2175 dolara, dok je dan prije iznosila 1,2190 dolara. Cijene nafte su porasle. Na londonskom je tržištu cijena barela ojačala 0,20% na 72,35 dolara. Po istoj je stopi cijena barela porasla i na američkom tržištu, pa se po prvi put od listopada 2018. godine, probila iznad razine od 70 dolara, točnije na 70,20 dolara. Potrošačke su cijene, pak, u svibnju porasle 1,3% na godišnjoj razini, manje od očekivanja. Na tržištima je i dalje najvažnije pitanje hoće li inflacija u SAD-u biti privremena, kako to tvrdi Fed, ili trajna. Zbog toga se s oprezom čeka izvješće o kretanju potrošačkih cijena, koje će biti objavljeno u četvrtak.





| REZULTATI AUKCIJE TREZORSKIH ZAPISA MIN. FIN. | | | |
|---|------------------|------------|---------|
| Broj dana | Volumen (u mil.) | K. s. | Cijena |
| u mil. kuna | | | |
| 91 | 0,0 | 0,00% | |
| 182 | 0,0 | 0,00% | |
| 364 | 880,0 | 0,02% | 99,980 |
| u mil. eura | | | |
| 91 | 0,0 | 0,00% | 0,000 |
| 364 | 11,0 | -0,05% | 100,050 |
| Rezultati aukcije na dan: | | 18/5/2021/ | |

| DOMAĆE OBVEZNICE RH | VALUTA | DOSPIJEĆE | BID | ASK | BID Yld % | ASK Yld% | Yld Δ 1mjes. |
|---------------------|--------|------------|--------|--------|-----------|----------|--------------|
| HRRHMFO217A8 | HRK | 08/07/2021 | 100,19 | 100,31 | 0,19 | -1,36 | -18 |
| HRRHMFO222A8 | HRK | 07/02/2022 | 101,47 | 101,66 | 0,01 | -0,27 | -8 |
| HRRHMFO23BA4 | HRK | 27/11/2023 | 104,04 | 104,33 | 0,11 | -0,01 | -1 |
| HRRHMFO257A4 | HRK | 09/07/2025 | 117,59 | 118,11 | 0,17 | 0,05 | 1 |
| HRRHMFO26CA5 | HRK | 14/12/2026 | 121,92 | 122,58 | 0,24 | 0,13 | -1 |
| HRRHMFO282A2 | HRK | 07/02/2028 | 115,44 | 116,27 | 0,51 | 0,40 | 2 |
| HRRHMFO297A0 | HRK | 09/07/2029 | 114,12 | 115,16 | 0,58 | 0,46 | 0 |
| HRRHMFO327A5 | HRK | 07/07/2032 | 121,89 | 123,00 | 1,14 | 1,04 | 1 |
| HRRHMFO222E0 | EUR | 05/02/2022 | 100,25 | 100,52 | 0,12 | -0,29 | -2 |
| HRRHMFO227E9 | EUR | 22/07/2022 | 107,14 | 107,61 | 0,08 | -0,32 | -5 |
| HRRHMFO247E7 | EUR | 10/07/2024 | 117,05 | 117,98 | 0,20 | -0,08 | -6 |

| EUROOBVEZNICE RH | VALUTA | DOSPIJEĆE | BID | ASK | BID Yld % | ASK Yld% | Yld Δ 1mjes. |
|------------------|--------|------------|--------|--------|-----------|----------|--------------|
| XS1028953989 | EUR | 30/05/2022 | 104,07 | 104,22 | -0,31 | -0,47 | -6 |
| XS1117298916 | EUR | 11/03/2025 | 111,14 | 111,51 | 0,03 | -0,07 | -4 |
| XS1428088626 | EUR | 20/03/2027 | 115,06 | 115,46 | 0,36 | 0,29 | -2 |
| XS1713462668 | EUR | 15/06/2028 | 114,86 | 115,29 | 0,53 | 0,48 | 0 |
| XS1843434876 | EUR | 19/06/2029 | 102,85 | 103,41 | 0,76 | 0,69 | 0 |
| XS1713475306 | EUR | 27/01/2030 | 115,77 | 116,21 | 0,85 | 0,80 | -1 |
| XS2190201983 | EUR | 17/06/2031 | 104,23 | 104,79 | 1,05 | 0,99 | 2 |
| XS2309428113 | EUR | 04/03/2033 | 99,17 | 99,76 | 1,20 | 1,15 | -2 |
| XS2309433899 | EUR | 04/03/2041 | 101,24 | 102,02 | 1,68 | 1,63 | -1 |
| XS0908769887 | USD | 04/04/2023 | 109,05 | 109,39 | 0,48 | 0,31 | -12 |
| XS0997000251 | USD | 26/01/2024 | 113,96 | 114,35 | 0,63 | 0,49 | -11 |

| GERMANY | VALUTA | DOSPIJEĆE | BID | ASK | BID Yld % | ASK Yld% | Yld Δ 1mjes. |
|----------|--------|------------|--------|--------|-----------|----------|--------------|
| 1Y BUND | EUR | 18/05/2022 | 100,62 | 100,65 | -0,65 | -0,68 | #N/A N/A |
| 3Y BUND | EUR | 05/04/2024 | 102,01 | 102,04 | -0,70 | -0,71 | -1 |
| 5Y BUND | EUR | 10/04/2026 | 103,08 | 103,10 | -0,63 | -0,63 | -4 |
| 10Y BUND | EUR | 15/02/2031 | 102,53 | 102,55 | -0,26 | -0,26 | -4 |

| USA | VALUTA | DOSPIJEĆE | BID | ASK | BID Yld % | ASK Yld% | Yld Δ 1mjes. |
|---------|--------|------------|--------|--------|-----------|----------|--------------|
| 1Y UST | USD | 19/05/2022 | 0,05 | 0,04 | 0,05 | 0,04 | #N/A N/A |
| 3Y UST | USD | 15/06/2024 | 99,84 | 99,84 | 0,30 | 0,30 | -1 |
| 5Y UST | USD | 31/05/2026 | 100,07 | 100,08 | 0,74 | 0,73 | -4 |
| 10Y UST | USD | 15/05/2031 | 101,28 | 101,30 | 1,49 | 1,48 | -4 |

BURZOVNI PREGLED

Vrijednost Crobexa: 1.958,03 | Postotna promjena: 0,43% | Redovni dionički promet: 8.530.859,00
 CROBEXprime 1.162,98 | CROBEXprime % 0,39% | CROBEX10 1.210,84 | CROBEX10 % 0,56%

KOMENTAR ZBIVANJA

Danas je nastavljen rast vrijednosti dioničkih indeksa na domaćem tržištu kapitala. Uz skromnu trgovinsku aktivnost Crobex je ojačao 0,43%, dok je Crobex10 zabilježio rast od 0,56%. Dionicama je ostvaren promet od 8,53 milijuna kuna. Listu najtrgovanijih izdanja predvodio je ETF 7SLO s prometom od 3,98 milijuna kuna. Potom je slijedila dionica Atlantske plovidbe s prometom od 604 tisuće kuna uz rast cijene 0,27%. Solidan interes ulagatelja privukla je i dionica ARNT s prometom od 490 tisuća kuna. Na europskim burzama dionički indeksi bilježe različite predznake. Trguje se oprezno ususret sutrašnjoj objavi stope inflacije u Americi, kao i zbog objava o ubrzanom rastu kineskih proizvođačkih cijena uslijed rasta cijena sirovina, te nešto slabijih od očekivanja brojki o rastu njemačkog izvoza. Američki indeksi na otvaranju trgovanja bilježe blage promjene. Ulagачi su oprezni i ne žele preuzimati rizik ususret sutrašnjoj objavi podataka o rastu inflacije.

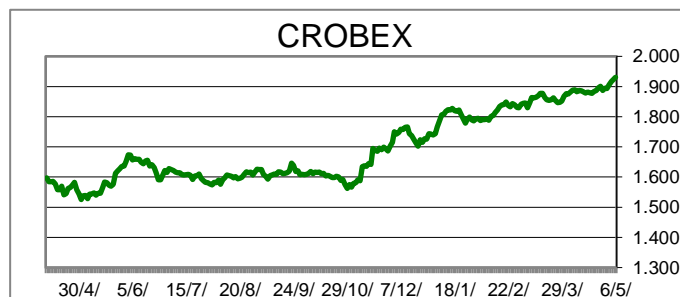
OBAVIJESTI SA ZSE

PODRAVKA d.d. - Usvojena Strategija poslovanja Grupe Podravka do 2025. godine

VARTEKS d. d. - Obavijest o sklapanju Predugovora o prodaji zemljišta

PETROKEMIJA, d.d. - Odluke Glavne skupštine

HT d.d. - Informacija o stjecanju vlastitih dionica



TOP 5 DOBITNICI

| Dionica | Cijena | Promjena | Promet |
|---------|----------|----------|-----------|
| VART | 8,90 | 8,5% | 988,00 |
| JDPL | 25,80 | 7,5% | 2.477,00 |
| VIRO | 23,20 | 5,5% | 1.156,00 |
| LKPC | 474,00 | 4,0% | 13.578,00 |
| ATGR | 1.530,00 | 2,0% | 60.940,00 |

TOP 5 GUBITNICI

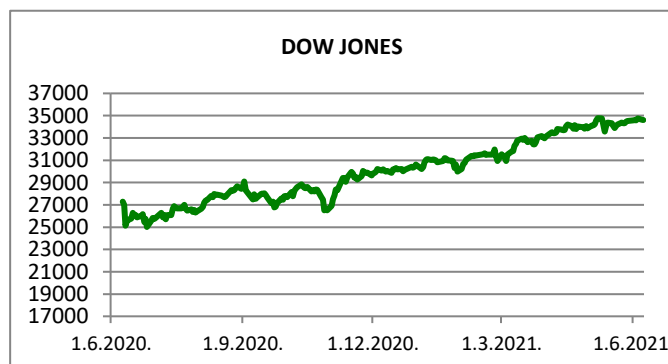
| Dionica | Cijena | Promjena | Promet |
|---------|----------|----------|------------|
| THNK | 210,00 | -8,7% | 59.220,00 |
| HPDG | 10,80 | -6,9% | 9.785,00 |
| PTKM | 56,00 | -6,7% | 30.841,00 |
| PLAG | 1.700,00 | -4,5% | 22.100,00 |
| TUHO | 3.200,00 | -3,0% | 128.000,00 |

TOP 5 PO PROMETU












| Dionica | Cijena | Promjena | Promet |
|---------|----------|----------|--------------|
| 7SLO | 134,20 | -0,2% | 3.977.171,00 |
| ATPL | 375,00 | 0,3% | 603.671,00 |
| ARNT | 330,00 | 0,6% | 490.224,00 |
| ERNT | 1.680,00 | 0,0% | 483.840,00 |
| HT | 184,50 | -0,3% | 413.456,00 |

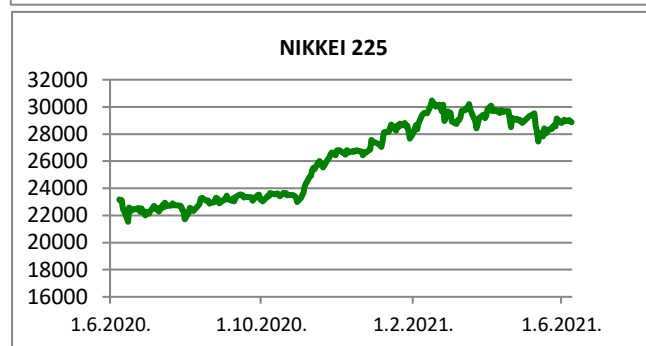
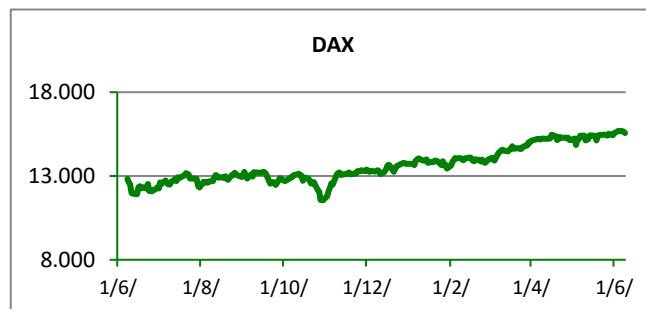
| REGIONALNI BURZOVNI INDEKSI | | | | |
|-----------------------------|--------|---------------|-------------------|-----------------|
| INDEKS | ZEMLJA | IZNOS | DNEVNI Δ % | 2020 Δ % |
| SBITOP | | 1127,69 | -0,41 | 25,25 |
| MBI 10 | | 5366,02 | 0,32 | 14,05 |
| MONEX | | 11197,20 | 0,08 | 8,41 |
| SASX 10 | | 796,58 | 0,75 | 2,70 |
| BIRS | | 584,51 | 0,48 | 1,31 |
| BELEX 15 | | 781,06 | 0,13 | 4,33 |
| SOFIX | | 536,82 | 0,31 | 19,95 |
| BETI | | 11383,92 | 0,59 | 16,10 |
| WIG 20 | | 2226,84 | -0,48 | 12,24 |
| PX | | 1181,45 | 0,29 | 15,02 |
| BUX | | 48232,45 | -0,65 | 14,71 |
| ATX | | 3498,32 | -1,63 | 25,82 |
| | | CIJENA | DNEVNI Δ % | 2020 Δ % |
| OTP BANK | | 16635,00 | -1,89 | 24,51 |

| Fond | Cijena | DNEVNI Δ % |
|------------------|-----------|------------|
| OTP meridijan 20 | 111,29 € | 0,18% |
| OTP indeksni | 50,05 kn | 0,38% |
| OTP uravnoteženi | 15,12 € | -0,07% |
| OTP e-start | 101,75 € | 0,01% |
| OTP start | 133,12 kn | 0,00% |



SVJETSKI BURZOVNI INDEKSI

| INDEKS | ZEMLJA | IZNOS | DNEVNI Δ % | 2020 Δ % |
|----------------|---|----------|------------|----------|
| Dow Jones Ind. |  | 34599,82 | -0,09 | 13,05 |
| S&P 500 |  | 4227,26 | 0,02 | 12,54 |
| NASDAQ |  | 13924,91 | 0,31 | 8,04 |
| NIKKEI 225 |  | 28860,80 | -0,35 | 5,16 |
| DAX |  | 15558,34 | -0,53 | 13,41 |
| CAC 40 |  | 6555,99 | 0,08 | 18,10 |
| FTSE 100 |  | 7073,19 | -0,31 | 9,48 |
| KOSPI 11 |  | 3216,18 | -0,97 | 11,93 |
| HANG SANG |  | 28742,63 | -0,13 | 5,55 |
| AS51 |  | 7270,20 | -0,31 | 10,37 |
| FTSE MIB |  | 25770,07 | -0,15 | 15,91 |


TIM PRODAJE PROIZVODA RIZNICE
Boris Bakalić

072 204 620

boris.bakalic@otpbanka.hr

Tomislav Vorkapić

072 204 626

tomislav.vorkapic@otpbanka.hr

Emil Slany

072 206 480

emil.slany@otpbanka.hr

Marko Neveščanin

072 206 458

marko.nevescanin@otpbanka.hr

TIM BROKERSKOG POSLOVANJA
Mišo Kalajžić

072 204 622

miso.kalajzic@otpbanka.hr

Jozo Leko

072 204 655

jozo.leko@otpbanka.hr

