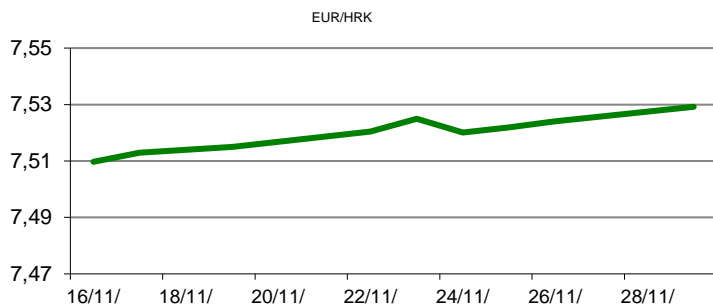


Ova publikacija izdana od OTP banke d.d. informativnog je karaktera, te ne može služiti kao financijski savjet ili preporuka za kupnju bilo koje imovine ili prava. Informacije, mišljenja, prognoze i projekcije dostupne u ovoj publikaciji podložne su promjenama podataka koje objavljuju korišteni izvori, bez obveze OTP banke d.d. da o takvoj promjeni obavijesti primatelja. OTP banka d.d. ne prihvaća odgovornost za štetu nastalu korištenjem sadržaja ove publikacije, te je istu zabranjeno distribuirati i umnožavati u cijelosti ili djelomično bez prethodne suglasnosti izdavatelja.

# DNEVNO FINANCIJSKO IZVJEŠĆE

## ZBIVANJA NA DOMAĆEM TRŽIŠTU

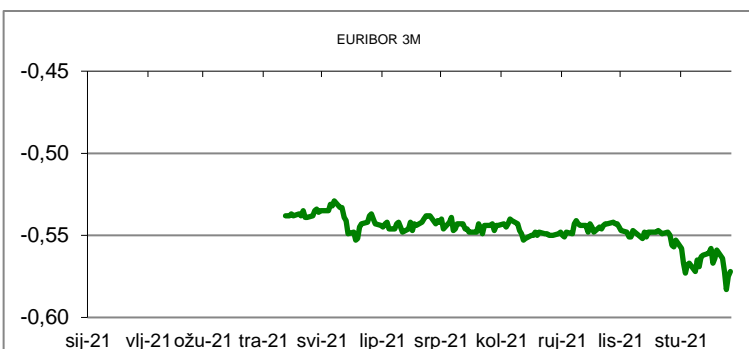
U svim djelatnostima iz sustava fiskalizacije prošli tjedan je vrijednost fiskaliziranih računa bila veća za po 19 posto u odnosu na usporedive tjedne 2020. i 2019. godine, pokazuju u ponedjeljak objavljeni podaci Porezne uprave. U razdoblju od 22. do 28. studenoga u svim djelatnostima ukupna vrijednost fiskaliziranih računa dosegla je 3,85 milijardi kuna, što je za 604,9 milijuna kuna ili 19 posto više nego u istom razdoblju prošle godine. Trgovina valutnim parom EUR/HRK bilježi blagu deprecijaciju kune pa se ista odvijala u rasponu od 7,5150 do 7,5350.



MEĐUVALUTNI ODNOSI		29/11/2021 15:15	
EUR/USD	1,1265	USD/CHF	0,9264
GBP/USD	1,3312	EUR/CHF	1,0435

KAMATNJACI			
	Euribor	Libor(USD)	Libor(CHF)
PREKONOČNI			
1MJ	-0,5670	0,0904	-0,7986
3MJ	-0,5720	0,1754	-0,7828
6MJ	-0,5370	0,2460	-0,7330
12MJ	-0,4940	0,4104	-0,5842

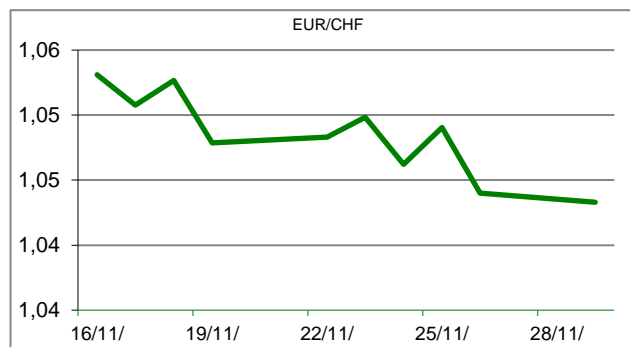
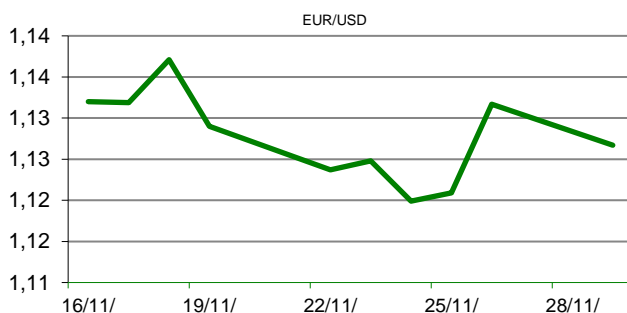
KAMATNI SWAP			
Ročnost	EUR (6M)	USD (3M)	CHF (6M)
1Y	-0,4960	0,3617	-0,6912
2Y	-0,3721	0,7600	-0,5603
3Y	-0,2585	1,0565	-0,4338
5Y	-0,1205	1,3164	-0,2411
10Y	0,1640	1,5920	0,1215

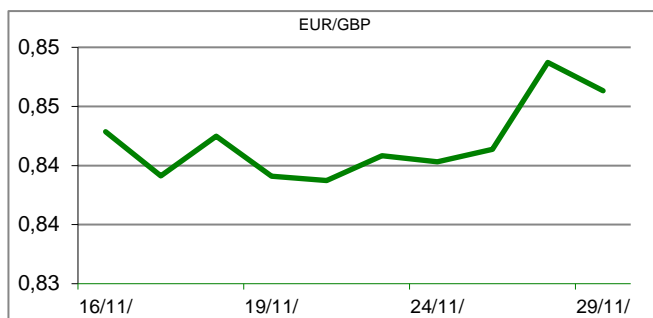


TRŽIŠNI TEČAJEVI		29/11/2021 15:15	
	Kupovni	Prodajni	
EUR/HRK	7,5150	7,5350	
USD/HRK	6,6711	6,6895	
CHF/HRK	7,2016	7,2211	
JPY/HRK	0,0586	0,0587	

## MEĐUNARODNO TRŽIŠTE

Na svjetskim je tržištima vrijednost dolara prema košarici valuta polovicom tjedna dosegla najvišu razinu u gotovo 17 mjeseci, no u petak je nakon vijesti o pojavi nove varijante koronavirusa oštro pala. Dolarov indeks, koji pokazuje kretanje vrijednosti američke prema ostalih šest najvažnijih svjetskih valuta, završio je tjedan na 96,03 boda, gotovo istoj razini kao i tjedan dana prije. Američka je valuta oslabila i u odnosu na europsku, za 0,25 posto, pa je cijena eura dosegla 1,1320 dolara. Cijene nafte potonule su u petak na međunarodnim tržištima ispod 78 dolara budući da trgovci strahuju da bi nova varijanta koronavirusa mogla zakočiti oporavak gospodarstva i potražnje za naftom i rezultirati značajnijim viškom u opskrbi. Na londonskom je tržištu cijena barela nakon podneva bila viša za 4,28 dolara u odnosu na prethodno zatvaranje i iznosila je 77,94 dolara. Na američkom se tržištu barelom trgovalo po 4,31 dolar nižoj cijeni, od 74,08 dolara.





REZULTATI AUkcIJE TREZORSKIH ZAPISA MIN. FIN.			
Broj dana	Volumen (u mil.)	K. s.	Cijena
u mil. kuna			
91	0,0	0,00%	
182	0,0	0,00%	
364	600,0	0,02%	99,980
u mil. eura			
91	0,0	0,00%	0,000
364	0,0	0,00%	0,000
Rezultati aukcije na dan:		23. lipanj 2021	

DOMAĆE OBVEZNICE RH	VALUTA	DOSPIJEĆE	BID	ASK	BID Yld %	ASK Yld%	Yld Δ 1mjes.
HRRHMFO222A8	HRK	07/02/2022	100,40	100,52	0,07	-0,57	17
HRRHMFO23BA4	HRK	27/11/2023	103,35	103,67	0,06	-0,09	0
HRRHMFO257A4	HRK	09/07/2025	115,53	115,84	0,18	0,10	5
HRRHMFO26CA5	HRK	14/12/2026	119,74	120,37	0,30	0,18	10
HRRHMFO282A2	HRK	07/02/2028	114,73	115,62	0,46	0,32	8
HRRHMFO297A0	HRK	09/07/2029	113,91	114,64	0,51	0,42	7
HRRHMFO327A5	HRK	07/07/2032	119,17	121,54	1,31	1,09	7
HRRHMFO222E0	EUR	05/02/2022	100,06	100,29	0,15	-1,13	2
HRRHMFO227E9	EUR	22/07/2022	104,10	104,50	0,11	-0,50	-2
HRRHMFO247E7	EUR	10/07/2024	114,50	115,25	0,17	-0,09	3

EUROOBVEZNICE RH	VALUTA	DOSPIJEĆE	BID	ASK	BID Yld %	ASK Yld%	Yld Δ 1mjes.
XS1028953989	EUR	30/05/2022	101,93	102,12	-0,03	-0,41	9
XS1117298916	EUR	11/03/2025	108,91	109,27	0,26	0,16	10
XS1428088626	EUR	20/03/2027	112,37	112,76	0,62	0,55	19
XS1713462668	EUR	15/06/2028	112,01	112,38	0,81	0,75	20
XS1843434876	EUR	19/06/2029	100,40	101,06	1,07	0,98	27
XS1713475306	EUR	27/01/2030	112,25	112,61	1,17	1,12	30
XS2190201983	EUR	17/06/2031	100,94	101,59	1,39	1,32	31
XS2309428113	EUR	04/03/2033	95,74	96,48	1,54	1,47	28
XS2309433899	EUR	04/03/2041	99,21	100,07	1,80	1,75	14
XS0908769887	USD	04/04/2023	105,81	106,25	1,13	0,81	9
XS0997000251	USD	26/01/2024	109,90	110,38	1,32	1,11	19

GERMANY	VALUTA	DOSPIJEĆE	BID	ASK	BID Yld %	ASK Yld%	Yld Δ 1mjes.
1Y BUND	EUR	23/11/2022	100,78	100,81	-0,78	-0,81	#N/A N/A
3Y BUND	EUR	18/10/2024	102,19	102,22	-0,75	-0,76	-21
5Y BUND	EUR	09/10/2026	103,04	103,07	-0,61	-0,62	-23
10Y BUND	EUR	15/08/2031	103,02	103,07	-0,31	-0,31	-20

USA	VALUTA	DOSPIJEĆE	BID	ASK	BID Yld %	ASK Yld%	Yld Δ 1mjes.
1Y UST	USD	03/11/2022	0,20	0,20	0,20	0,20	#N/A N/A
3Y UST	USD	15/11/2024	99,73	99,74	0,84	0,84	-21
5Y UST	USD	30/11/2026	100,17	100,18	1,21	1,21	-23
10Y UST	USD	15/11/2031	98,34	98,36	1,55	1,55	-20

# BURZOVNI PREGLED

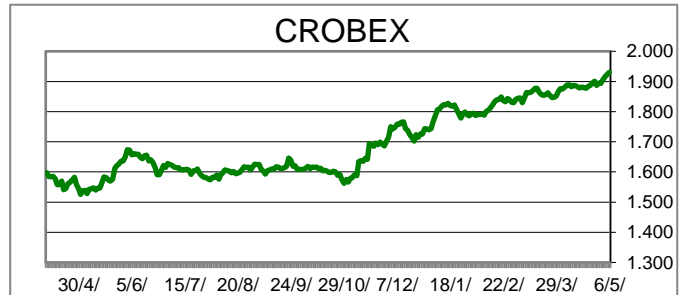
Vrijednost Crobexa: 1.980,64 | Postotna promjena: -0,23% | Redovni dionički promet: 7.051.842,00  
 CROBEXprime 1.180,68 | CROBEXprime % -0,39% | CROBEX10 1.213,79 | CROBEX10 % -0,16%

## KOMENTAR ZBIVANJA

Trgovinski tjedan na ZSE otpočeo je novom korekcijom glavnih indeksa. Crobex je umanjnjen za 0,23%, dok je Crobex10 oslabio 0,16%. Trgovalo se slabim intenzitetom, što je rezultiralo sa nešto više od 7 milijuna kuna dioničkog prometa. HT je bio uvjerljivo najtrgovaniji, s prometom od 1,59 mil kuna, uz zaključnih 184,00 kn po dionici. Slijedila je ATPL, koja je prikupila 903 tisuće kuna prometa, uz cjenovni porast od 3,07%. Istodobno, da važnijim europskim tržištima, jednako kao i na početku trgovanja u Americi, indeksi su bilježili pozitivne predznake. Nakon oštrog pada od petka, za koji je glavni krivac novi soj virusa koji se pojavio u Africi, nazvan omikron, danas su se tržišta ipak dijelom primirila. U međuvremenu su se pojavile informacije, iako još službeno nepotvrđene, da navedeni soj ipak ne izaziva teže kliničke slike od onih već postojećih kod delte. S druge strane su i vodeće farmaceutske tvrtke, proizvođači cjepiva, najavili njihovu brzu prilagodbu, ukoliko bude potrebe. S obzirom na cjelokupnu situaciju, među ulagačima i dalje vlada oprez, no za razliku od petka, stvari su ipak nešto optimističnije.

## OBAVIJESTI SA ZSE

Imperial Riviera d. d. - Obavijest o objavi rješenja Trgovačkog suda u Rijeci o povećanju temeljnog kapitala  
 ADRIS GRUPA d. d. - Informacija o stjecanju vlastitih dionica  
 Saponia d.d. - Saponia d.d. certificirana u skladu s normom ISO 50001:2018



### TOP 5 DOBITNICI

Dionica	Cijena	Promjena	Promet
DLKV	87,50	12,2%	3.851,00
DDJH	4,00	3,6%	5.150,00
VJSN	4,28	3,4%	347,00
ATPL	403,00	3,1%	903.060,00
TKPR	725,00	2,8%	18.125,00

### TOP 5 GUBITNICI

Dionica	Cijena	Promjena	Promet
ULPL	94,00	-8,7%	1.410,00
KODT2	2.000,00	-2,9%	93.900,00
ZABA	62,00	-2,5%	241.100,00
INGR	9,90	-2,0%	26.550,00
KOTR2	775,00	-1,9%	17.050,00

### TOP 5 PO PROMETU

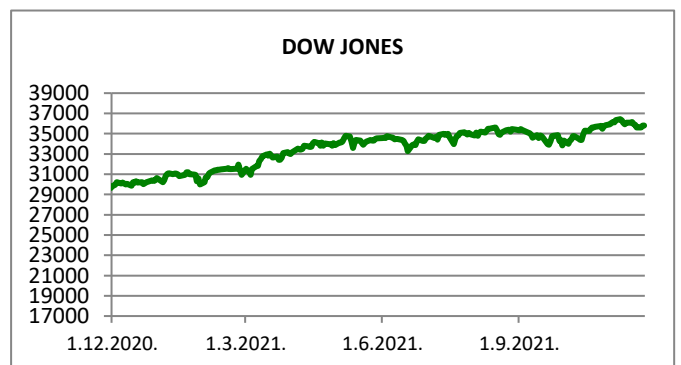
Dionica	Cijena	Promjena	Promet
HT	184,00	0,0%	1.588.212,00
ATPL	403,00	3,1%	903.060,00
HPB	610,00	1,7%	883.470,00
RIVP	31,20	-1,9%	773.040,00
ADRS2	415,00	1,2%	728.260,00

REGIONALNI BURZOVNI INDEKSI				
INDEKS	ZEMLJA	IZNOS	DNEVNI Δ %	2020 Δ %
SBITOP		1238,89	-0,29	37,60
MBI 10		5883,73	-0,40	25,06
MONEX		10561,90	-0,06	2,26
SASX 10		1025,95	0,27	32,27
BIRS		672,09	0,00	16,49
BELEX 15		812,37	0,00	8,52
SOFIX		617,57	-0,15	38,00
BETI		12236,32	0,49	24,79
WIG 20		2161,86	0,87	8,97
PX		1364,49	0,94	32,84
BUX		51718,03	1,49	23,00
ATX		3691,81	1,68	32,78












  

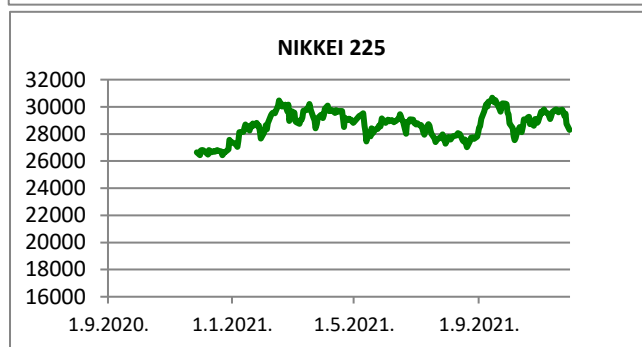
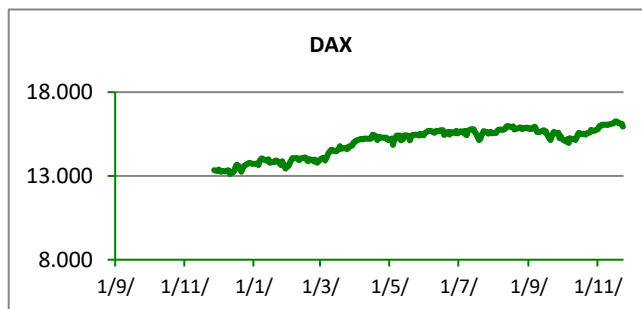
	CIJENA	DNEVNI Δ %	2020 Δ %
<b>OTP BANK</b>	17700,00	3,30	32,49

Fond	Cijena	DNEVNI Δ %
OTP meridijan 20	111,57 €	0,07%
OTP indeksni	50,85 kn	0,03%
OTP uravnoteženi	15,18 €	0,17%
OTP e-start	101,78 €	0,00%
OTP start	133,12 kn	0,00%



**SVJETSKI BURZOVNI INDEKSI**

INDEKS	ZEMLJA	IZNOS	DNEVNI Δ %	2020 Δ %
Dow Jones Ind.		34899,34	-2,53	14,03
S&P 500		4594,62	-2,27	22,33
NASDAQ		15491,66	-2,23	20,20
NIKKEI 225		28283,92	-1,63	3,06
DAX		15385,53	0,84	12,15
CAC 40		6834,30	1,40	23,11
FTSE 100		7151,22	1,52	10,69
KOSPI 11		2909,32	-0,92	1,25
HANG SANG		23852,24	-0,95	-12,41
AS51		7239,82	-0,54	9,91
FTSE MIB		26275,83	1,64	18,18


**TIM PRODAJE PROIZVODA TRŽIŠTA**
**Boris Bakalić**

072 204 620

boris.bakalic@otpbanka.hr

**Marko Bukva**

072 201 749

marko.bukva@otpbanka.hr

**Dino Svaguša**

072 201 746

dino.svagusa@otpbanka.hr

**Emil Slany**

072 206 480

emil.slany@otpbanka.hr

**Marko Neveščanin**

072 206 458

marko.nevescanin@otpbanka.hr

**TIM BROKERSKOG POSLOVANJA**
**Mišo Kalajžić**

072 204 622

miso.kalajzic@otpbanka.hr

**Jozo Leko**

072 204 655

jozo.leko@otpbanka.hr

