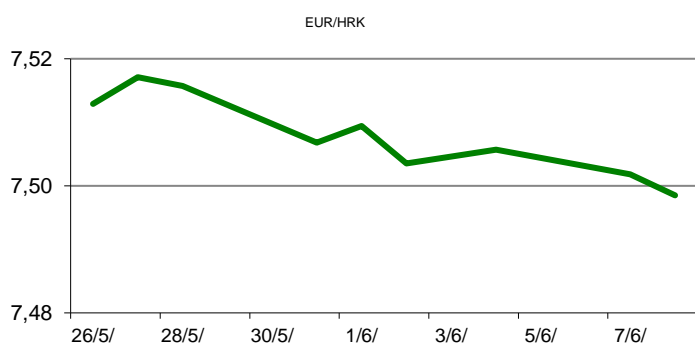


Ova publikacija izdana od OTP banke d.d. informativnog je karaktera, te ne može služiti kao financijski savjet ili preporuka za kupnju bilo koje imovine ili prava. Informacije, mišljenja, prognoze i projekcije dostupne u ovoj publikaciji podložne su promjenama podataka koje objavljuju korišteni izvori, bez obveze OTP banke d.d. da o takvoj promjeni obavijesti primatelja. OTP banka d.d. ne prihvaća odgovornost za štetu nastalu korištenjem sadržaja ove publikacije, te je istu zabranjeno distribuirati i umnožavati u cijelosti ili djelomično bez prethodne suglasnosti izdavaatelja.

# DNEVNO FINANCIJSKO IZVJEŠĆE

## ZBIVANJA NA DOMAĆEM TRŽIŠTU

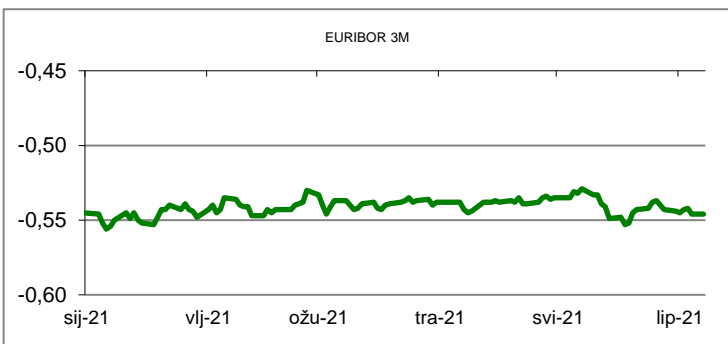
Drugi dan trgovanja u tjednu protekao je mirno uz uravnoteženu ponudu i potražnju za zajedničkom europskom valutom. Valutnim parom EUR/HRK trgovalo se u okvirima jučerašnjeg raspona tečaja (7,4950/7,515). Prema podacima Eurostata, Hrvatska je među zemljama s najnižim padom sezonski prilagođenog BDP-a. Pad je iznosio 1,2 posto u prvom tromjesečju u odnosu na prošlogodišnje razdoblje, što je za 0,5 posto bolji rezultat od očekivanog.



MEĐUVALUTNI ODNOSI		08/06/2021 15:24	
EUR/USD	1,2182	USD/CHF	0,8961
GBP/USD	1,4147	EUR/CHF	1,0915

KAMATNJACI			
	Euribor	Libor(USD)	Libor(CHF)
PREKONOČNI			
1MJ	-0,5570	0,0813	-0,8016
3MJ	-0,5460	0,1283	-0,7474
6MJ	-0,5130	0,1649	-0,7070
12MJ	-0,4860	0,2460	-0,5922

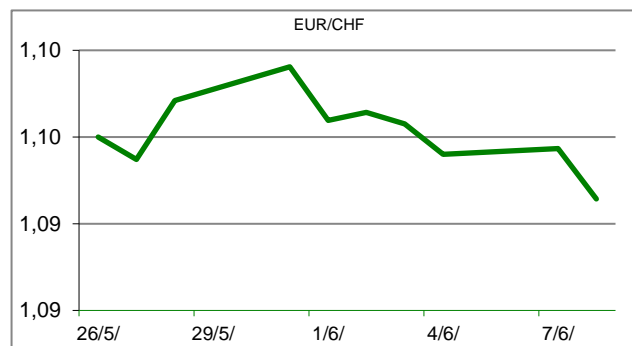
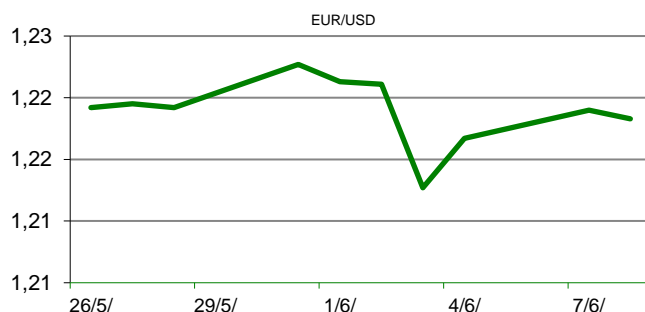
KAMATNI SWAP			
Ročnost	EUR (6M)	USD (3M)	CHF (6M)
1Y	-0,5055	0,1455	-0,6915
2Y	-0,4723	0,2187	-0,6280
3Y	-0,4171	0,4060	-0,5548
5Y	-0,2756	0,8295	-0,3763
10Y	0,0990	1,4807	0,0479

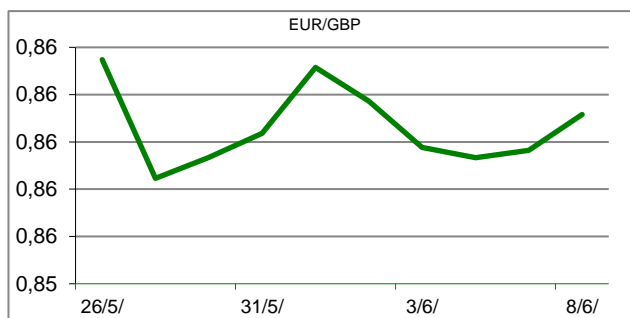


TRŽIŠNI TEČAJEVI		08/06/2021 15:24	
	Kupovni	Prodajni	
TRG	EUR/HRK	7,4980	7,5030
	USD/HRK	6,1550	6,1596
	CHF/HRK	6,8695	6,8745
	JPY/HRK	0,0563	0,0563

## MEĐUNARODNO TRŽIŠTE

Na tržištima još uvijek prevladava oprez ulagača, koji s posebnom pozornošću proučavaju prijedloge G7 o oporezivanju kompanija, pa su i promjene tečajeva vrlo ograničene. Također u četvrtak se objavljuju novi podaci američkog FED-a o inflaciji koji bi mogli biti važan pokazatelj za daljnju aktivnost ulagača. U fokusu ulagača bit će ovoga tjedna i daljnji pregovori između Bijele kuće i republikanskih zastupnika u američkom Kongresu o paketu infrastrukturnih ulaganja vrijednom 1.700 milijardi dolara, koji je predložio predsjednik Joe Biden. Prema izvještaju njemačkog državnog zavoda za statistiku njemačka industrijska proizvodnja pala je za 1 posto u travnju u odnosu na ožujak, kada je rasla za 2.2 posto. Kao glavni razlog pada navodi se nestašica poluvodiča, drva i ostalih repromaterijala. Njemačka kancelarka Angela Merkel izjavila je kako nestašica čipova u proizvodnji komplicira njemački gospodarski oporavak. Analitičari procjenjuju kako su moguće posljedice nestašice i zastoja gospodarskog rasta mogući rast cijena i inflatornih očekivanja.





REZULTATI AUKCIJE TREZORSKIH ZAPISA MIN. FIN.			
Broj dana	Volumen (u mil.)	K. s.	Cijena
u mil. kuna			
91	0,0	0,00%	
182	0,0	0,00%	
364	880,0	0,02%	99,980
u mil. eura			
91	0,0	0,00%	0,000
364	11,0	-0,05%	100,050
Rezultati aukcije na dan:		18/5/2021/	

DOMAĆE OBVEZNICE RH	VALUTA	DOSPIJEĆE	BID	ASK	BID Yld %	ASK Yld%	Yld Δ 1mjes.
HRRHMFO217A8	HRK	08/07/2021	100,20	100,31	0,21	-1,25	-11
HRRHMFO222A8	HRK	07/02/2022	101,49	101,67	0,00	-0,27	-8
HRRHMFO23BA4	HRK	27/11/2023	104,05	104,37	0,10	-0,02	-2
HRRHMFO257A4	HRK	09/07/2025	117,70	118,25	0,15	0,03	-2
HRRHMFO26CA5	HRK	14/12/2026	121,94	122,58	0,24	0,14	-1
HRRHMFO282A2	HRK	07/02/2028	115,52	116,34	0,50	0,39	1
HRRHMFO297A0	HRK	09/07/2029	114,38	115,10	0,55	0,47	-2
HRRHMFO327A5	HRK	07/07/2032	121,81	122,92	1,15	1,05	2
HRRHMFO222E0	EUR	05/02/2022	100,21	100,48	0,18	-0,23	4
HRRHMFO227E9	EUR	22/07/2022	107,10	107,55	0,14	-0,25	1
HRRHMFO247E7	EUR	10/07/2024	116,99	117,93	0,22	-0,06	-4

EUROOBVEZNICE RH	VALUTA	DOSPIJEĆE	BID	ASK	BID Yld %	ASK Yld%	Yld Δ 1mjes.
XS1028953989	EUR	30/05/2022	104,09	104,27	-0,33	-0,50	-9
XS1117298916	EUR	11/03/2025	111,06	111,44	0,05	-0,05	-2
XS1428088626	EUR	20/03/2027	114,97	115,38	0,37	0,31	0
XS1713462668	EUR	15/06/2028	114,75	115,19	0,55	0,49	1
XS1843434876	EUR	19/06/2029	102,69	103,23	0,78	0,71	2
XS1713475306	EUR	27/01/2030	115,56	116,02	0,87	0,82	1
XS2190201983	EUR	17/06/2031	103,97	104,50	1,08	1,03	5
XS2309428113	EUR	04/03/2033	98,91	99,48	1,23	1,17	1
XS2309433899	EUR	04/03/2041	100,96	101,67	1,69	1,65	0
XS0908769887	USD	04/04/2023	109,07	109,41	0,48	0,30	-13
XS0997000251	USD	26/01/2024	113,97	114,37	0,63	0,49	-11

GERMANY	VALUTA	DOSPIJEĆE	BID	ASK	BID Yld %	ASK Yld%	Yld Δ 1mjes.
1Y BUND	EUR	18/05/2022	100,61	100,65	-0,64	-0,68	#N/A N/A
3Y BUND	EUR	05/04/2024	101,97	101,99	-0,69	-0,70	0
5Y BUND	EUR	10/04/2026	102,96	102,97	-0,60	-0,60	-1
10Y BUND	EUR	15/02/2031	102,21	102,22	-0,23	-0,23	-1

USA	VALUTA	DOSPIJEĆE	BID	ASK	BID Yld %	ASK Yld%	Yld Δ 1mjes.
1Y UST	USD	19/05/2022	0,05	0,04	0,05	0,04	#N/A N/A
3Y UST	USD	15/05/2024	99,84	99,85	0,30	0,30	0
5Y UST	USD	31/05/2026	99,91	99,92	0,77	0,77	-1
10Y UST	USD	15/05/2031	100,89	100,91	1,53	1,52	-1

# BURZOVNI PREGLED

Vrijednost Crobexa: 1.949,56 | Postotna promjena: 0,37% | Redovni dionički promet: 4.020.568,00

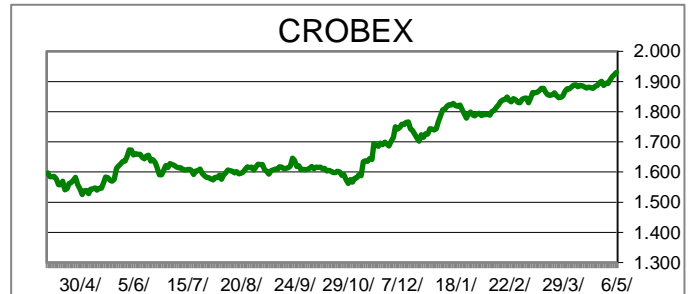
CROBEXprime 1.158,46 | CROBEXprime % 0,37% | CROBEX10 1.204,12 | CROBEX10 % 0,31%

## KOMENTAR ZBIVANJA

Glavni dionički indeksi na ZSE danas su ostvarili blagi porast svojih vrijednosti, nakon dvodnevne korekcije. Crobex je ojačao za 0,37%, dok je Crobex10 rastao za 0,31%. Ulagачi nisu bili pretjerano motivirani za trgovanje, pa je ukupan promet dionicama iznosio tek 4,02 mil kuna. HT, kao jedini "milijunaš" prikupio je 1,14 mil kuna prometa, uz cjenovni rast od 1,09%. Daleko iza, našla je RIVP, kao drugo najtrgovanije izdanje, s 542 tisuće kuna prometa, pri čemu je cijena dionice porasla za 0,33%. Važniji europski indeksi su nakon minusa u prvom dijelu dana, do kraja uglavnom promijenili smjer. Ulagāči su oprezni iz razloga što pojedini pokazatelji, poput pada industrijske proizvodnje u Njemačkoj, za travanj, upućuju na moguće usporavanje oporavka od koronakrize. S druge strane, dobre brojke bilježe uslužni sektor, kao i dionice tehnološkog sektora. Slično europskom scenariju, proteklo je i otvaranje trgovanja u Americi. Mješovite izvedbe dioničkih indeksa, dokaz su opreza ulagača. Strah od inflatornih kretanja i dalje je i te kako prisutan, mada je FED u svojim priopćenjima do sada uspješno smirivao situaciju.

## OBAVIJESTI SA ZSE

STANOVI JADRAN d.d. - Obavijest o točnom iznos povećanja temeljnog kapitala i točnom broju Novih Dionica  
 MEDIKA, d.d. - Prijava transakcija rukovoditelja  
 ADRIJS GRUPA d. d. - Informacija o stjecanju vlastitih dionica  
 INA, d.d. - INA namjerava povećati prisutnost na slovenskom tržištu



### TOP 5 DOBITNICI

Dionica	Cijena	Promjena	Promet
MDSP	6,50	8,3%	9.018,00
DDJH	3,89	8,1%	7.818,00
DLKV	1,46	7,4%	25.971,00
KODT	1.780,00	3,5%	1.780,00
PLAG	1.780,00	3,5%	35.240,00

### TOP 5 GUBITNICI

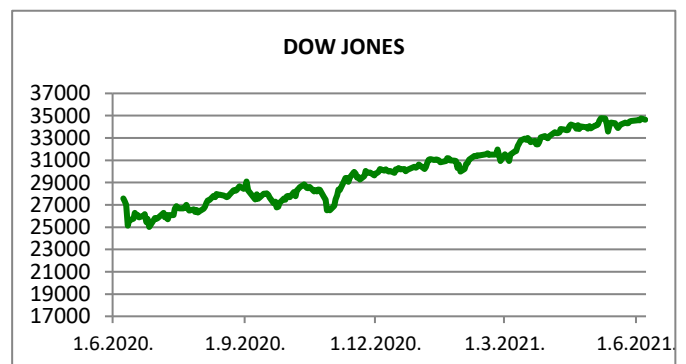
Dionica	Cijena	Promjena	Promet
INGR	10,45	-2,8%	2.090,00
KODT2	1.740,00	-2,3%	1.740,00
IGH	117,50	-2,1%	23.077,00
JDRN	13,20	-1,5%	30.464,00
VIS	8,00	-1,2%	1.600,00

### TOP 5 PO PROMETU












Dionica	Cijena	Promjena	Promet
HT	185,00	1,1%	1.135.270,00
RIVP	30,40	0,3%	542.025,00
PODR	590,00	0,0%	271.980,00
ADRS2	420,00	0,0%	270.927,00
ATPL	374,00	1,9%	259.681,00

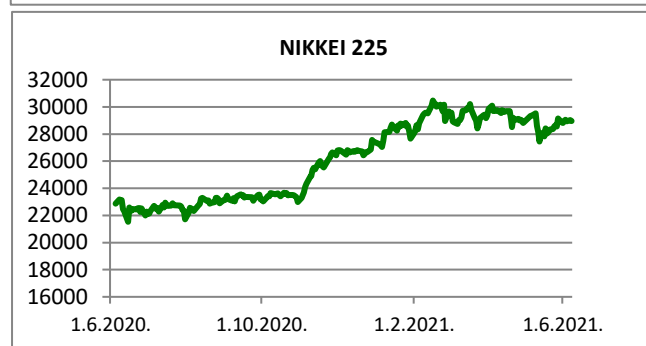
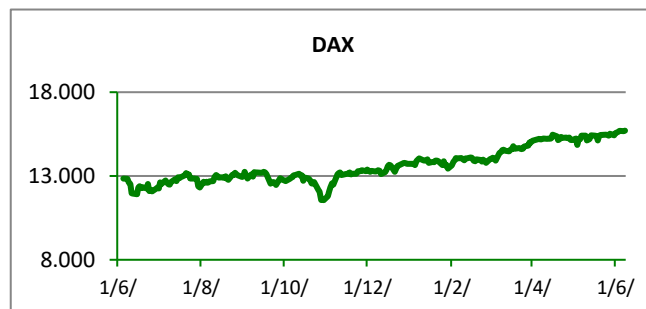
REGIONALNI BURZOVNI INDEKSI				
INDEKS	ZEMLJA	IZNOS	DNEVNI Δ %	2020 Δ %
SBITOP		1138,16	-0,47	26,41
MBI 10		5348,88	0,14	13,69
MONEX		11188,15	-0,42	8,32
SASX 10		790,67	-0,29	1,94
BIRS		581,70	0,34	0,83
BELEX 15		780,08	-0,23	4,20
SOFIX		536,96	0,14	19,98
BETI		11374,26	0,97	16,00
WIG 20		2239,71	-0,31	12,89
PX		1179,34	-0,08	14,82
BUX		48572,16	0,66	15,52
ATX		3530,68	-0,62	26,98
		<b>CIJENA</b>	<b>DNEVNI Δ %</b>	<b>2020 Δ %</b>
<b>OTP BANK</b>		16900,00	1,78	26,50

Fond	Cijena	DNEVNI Δ %
OTP meridijan 20	111,09 €	-0,24%
OTP indeksni	49,86 kn	-0,38%
OTP uravnoteženi	15,13 €	0,10%
OTP e-start	101,75 €	0,01%
OTP start	133,13 kn	0,00%



**SVJETSKI BURZOVNI INDEKSI**

INDEKS	ZEMLJA	IZNOS	DNEVNI Δ %	2020 Δ %
Dow Jones Ind.		34630,24	-0,36	13,15
S&P 500		4226,52	-0,08	12,53
NASDAQ		13881,72	0,49	7,71
NIKKEI 225		28963,56	-0,19	5,54
DAX		15704,53	0,17	14,47
CAC 40		6568,78	0,39	18,33
FTSE 100		7114,58	0,53	10,12
KOSPI 11		3247,83	-0,13	13,03
HANG SANG		28781,38	-0,02	5,69
AS51		7292,59	0,15	10,71
FTSE MIB		25830,75	0,02	16,18


**TIM PRODAJE PROIZVODA RIZNICE**
**Boris Bakalić**

072 204 620

[boris.bakalic@otpbanka.hr](mailto:boris.bakalic@otpbanka.hr)
**Tomislav Vorkapić**

072 204 626

[tomislav.vorkapic@otpbanka.hr](mailto:tomislav.vorkapic@otpbanka.hr)
**Emil Slany**

072 206 480

[emil.slany@otpbanka.hr](mailto:emil.slany@otpbanka.hr)
**Marko Neveščanin**

072 206 458

[marko.nevescanin@otpbanka.hr](mailto:marko.nevescanin@otpbanka.hr)
**TIM BROKERSKOG POSLOVANJA**
**Mišo Kalajžić**

072 204 622

[miso.kalajzic@otpbanka.hr](mailto:miso.kalajzic@otpbanka.hr)
**Jozo Leko**

072 204 655

[jozo.leko@otpbanka.hr](mailto:jozo.leko@otpbanka.hr)

