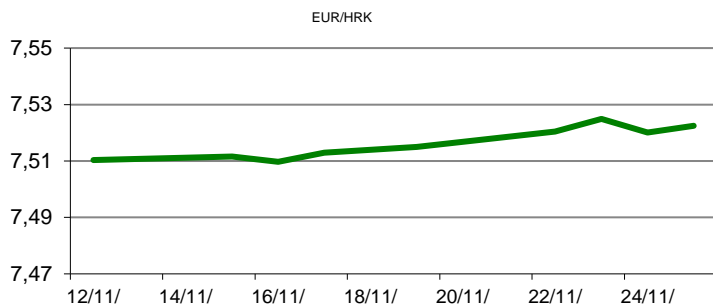


Ova publikacija izdana od OTP banke d.d. informativnog je karaktera, te ne može služiti kao financijski savjet ili preporuka za kupnju bilo koje imovine ili prava. Informacije, mišljenja, prognoze i projekcije dostupne u ovoj publikaciji podložne su promjenama podataka koje objavljuju korišteni izvori, bez obveze OTP banke d.d. da o takvoj promjeni obavijesti primatelja. OTP banka d.d. ne prihvaća odgovornost za štetu nastalu korištenjem sadržaja ove publikacije, te je istu zabranjeno distribuirati i umnožavati u cijelosti ili djelomično bez prethodne suglasnosti izdavatelja.

DNEVNO FINANCIJSKO IZVJEŠĆE

ZBIVANJA NA DOMAĆEM TRŽIŠTU

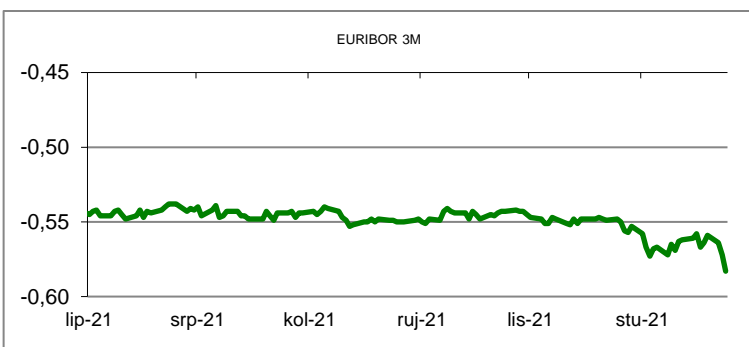
Današnje trgovanje valutnim parom EURHRK proteklo je u mirnom tonu bez većih oscilacija, te se kretalo u rasponu od 7.51/7.53.



| MEĐUVALUTNI ODNOSI | | 25/11/2021 14:41 | |
|--------------------|--------|------------------|--------|
| EUR/USD | 1,1225 | USD/CHF | 0,9339 |
| GBP/USD | 1,3314 | EUR/CHF | 1,0482 |

| KAMATNJACI | | | |
|------------|---------|------------|------------|
| | Euribor | Libor(USD) | Libor(CHF) |
| PREKONOČNI | | | |
| 1MJ | -0,5650 | 0,0920 | -0,7932 |
| 3MJ | -0,5830 | 0,1780 | -0,7818 |
| 6MJ | -0,5400 | 0,2519 | -0,7266 |
| 12MJ | -0,4910 | 0,4490 | -0,5770 |

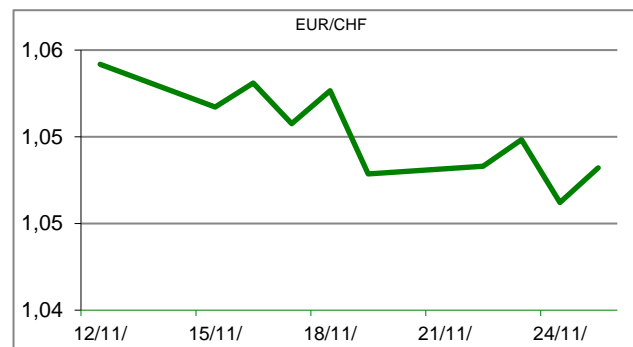
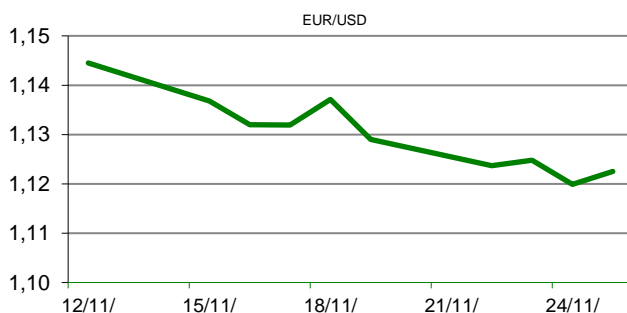
| KAMATNI SWAP | | | |
|--------------|----------|----------|-----------|
| Ročnost | EUR (6M) | USD (3M) | CHF (6M) |
| 1Y | -0,4910 | 0,4510 | -0,6826 |
| 2Y | -0,3446 | 0,9060 | -0,5175 |
| 3Y | -0,2160 | 1,2130 | -0,3868 |
| 5Y | -0,0688 | 1,4545 | -0,2008 |
| 10Y | 0,2270 | 1,6733 | 0,1655 |

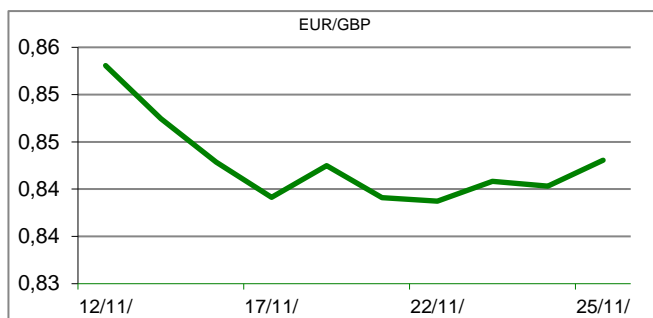


| TRŽIŠNI TEČAJEVI | | 25/11/2021 14:41 | |
|------------------|---------|------------------|--|
| | Kupovni | Prodajni | |
| EUR/HRK | 7,5100 | 7,5300 | |
| USD/HRK | 6,6904 | 6,7088 | |
| CHF/HRK | 7,1644 | 7,1839 | |
| JPY/HRK | 0,0580 | 0,0582 | |

MEĐUNARODNO TRŽIŠTE

Ključni barometar troškova života pokazao je rast inflacije najbržim tempom u gotovo 31 godinu, naglašavajući rastući problem za financijsku dobrobit kućanstava i šireg američkog gospodarstva. Troškovi roba i usluga skočili su u listopadu za 0,6 posto, na temelju državnog indeksa cijena rashoda za osobnu potrošnju. Posljednje povećanje potaknulo je porast inflacije tijekom prošle godine na 5% s 4,4% u rujnu. To je najviša razina od prosinca 1990. godine. Federalne rezerve promatraju PCE indeks kao točniju mjeru američke inflacije u usporedbi s poznatijim indeksom potrošačkih cijena. Najnoviji CPI je pokazao da troškovi života rastu po godišnjoj stopi od 6,2%, što je također najviše u 31 godini. BDP Ruske Federacije je prema pokazateljima za drugo ovogodišnje tromjesečje premašio razinu prije korona krize, a poboljšala se i situacija na tržištu rada, izjavio je u četvrtak ruski premijer Mihail Mišustin u videoporuci sudionicima samita ASEM-a (Forum Azija-Europa). "Prema rezultatima drugog tromjesečja ove godine, bruto domaći proizvod Rusije u potpunosti se oporavio i premašio razinu prije krize. Situacija na tržištu rada se poboljšala. Postoji pozitivan trend ulaganja", rekao je Mišustin.





| REZULTATI AUkcIJE TREZORSKIH ZAPISA MIN. FIN. | | | |
|---|------------------|-----------------|--------|
| Broj dana | Volumen (u mil.) | K. s. | Cijena |
| u mil. kuna | | | |
| 91 | 0,0 | 0,00% | |
| 182 | 0,0 | 0,00% | |
| 364 | 600,0 | 0,02% | 99,980 |
| u mil. eura | | | |
| 91 | 0,0 | 0,00% | 0,000 |
| 364 | 0,0 | 0,00% | 0,000 |
| Rezultati aukcije na dan: | | 23. lipanj 2021 | |

| DOMAĆE OBVEZNICE RH | VALUTA | DOSPIJEĆE | BID | ASK | BID Yld % | ASK Yld% | Yld Δ 1mjes. |
|---------------------|--------|------------|--------|--------|-----------|----------|--------------|
| HRRHMFO222A8 | HRK | 07/02/2022 | 100,51 | 100,61 | -0,44 | -0,93 | -36 |
| HRRHMFO23BA4 | HRK | 27/11/2023 | 103,35 | 103,67 | 0,07 | -0,09 | 1 |
| HRRHMFO257A4 | HRK | 09/07/2025 | 115,79 | 116,16 | 0,12 | 0,02 | 1 |
| HRRHMFO26CA5 | HRK | 14/12/2026 | 120,03 | 120,68 | 0,25 | 0,13 | 4 |
| HRRHMFO282A2 | HRK | 07/02/2028 | 115,25 | 115,96 | 0,38 | 0,27 | 3 |
| HRRHMFO297A0 | HRK | 09/07/2029 | 114,07 | 114,79 | 0,49 | 0,40 | 3 |
| HRRHMFO327A5 | HRK | 07/07/2032 | 119,60 | 121,17 | 1,27 | 1,13 | 12 |
| HRRHMFO222E0 | EUR | 05/02/2022 | 100,03 | 100,26 | 0,33 | -0,92 | 31 |
| HRRHMFO227E9 | EUR | 22/07/2022 | 104,11 | 104,67 | 0,15 | -0,70 | 8 |
| HRRHMFO247E7 | EUR | 10/07/2024 | 114,50 | 115,29 | 0,19 | -0,09 | 7 |

| EUROOBVEZNICE RH | VALUTA | DOSPIJEĆE | BID | ASK | BID Yld % | ASK Yld% | Yld Δ 1mjes. |
|------------------|--------|------------|--------|--------|-----------|----------|--------------|
| XS1028953989 | EUR | 30/05/2022 | 101,97 | 102,16 | -0,07 | -0,44 | 11 |
| XS1117298916 | EUR | 11/03/2025 | 108,97 | 109,35 | 0,25 | 0,14 | 9 |
| XS1428088626 | EUR | 20/03/2027 | 112,62 | 112,99 | 0,58 | 0,51 | 15 |
| XS1713462668 | EUR | 15/06/2028 | 112,21 | 112,57 | 0,78 | 0,73 | 19 |
| XS1843434876 | EUR | 19/06/2029 | 100,82 | 101,41 | 1,01 | 0,93 | 21 |
| XS1713475306 | EUR | 27/01/2030 | 112,72 | 113,11 | 1,11 | 1,06 | 23 |
| XS2190201983 | EUR | 17/06/2031 | 101,53 | 102,11 | 1,33 | 1,26 | 24 |
| XS2309428113 | EUR | 04/03/2033 | 96,37 | 97,07 | 1,48 | 1,41 | 19 |
| XS2309433899 | EUR | 04/03/2041 | 99,99 | 100,75 | 1,75 | 1,70 | 7 |
| XS0908769887 | USD | 04/04/2023 | 105,86 | 106,29 | 1,10 | 0,79 | 5 |
| XS0997000251 | USD | 26/01/2024 | 109,97 | 110,46 | 1,30 | 1,08 | 18 |

| GERMANY | VALUTA | DOSPIJEĆE | BID | ASK | BID Yld % | ASK Yld% | Yld Δ 1mjes. |
|----------|--------|------------|--------|--------|-----------|----------|--------------|
| 1Y BUND | EUR | 23/11/2022 | 100,79 | 100,82 | -0,79 | -0,81 | #N/A N/A |
| 3Y BUND | EUR | 18/10/2024 | 102,15 | 102,19 | -0,73 | -0,75 | -12 |
| 5Y BUND | EUR | 09/10/2026 | 102,76 | 102,80 | -0,56 | -0,57 | -11 |
| 10Y BUND | EUR | 15/08/2031 | 102,34 | 102,37 | -0,24 | -0,24 | -12 |

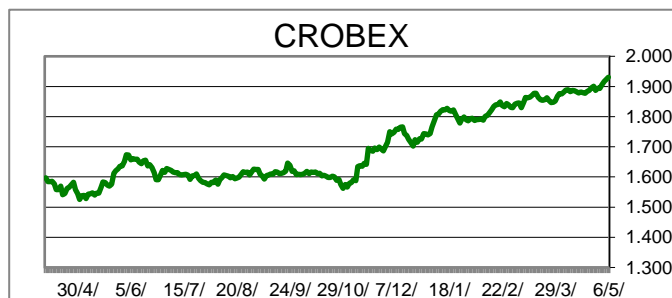
| USA | VALUTA | DOSPIJEĆE | BID | ASK | BID Yld % | ASK Yld% | Yld Δ 1mjes. |
|---------|--------|------------|-------|-------|-----------|----------|--------------|
| 1Y UST | USD | 03/11/2022 | 0,22 | 0,21 | 0,22 | 0,21 | #N/A N/A |
| 3Y UST | USD | 15/11/2024 | 99,37 | 99,38 | 0,97 | 0,96 | -12 |
| 5Y UST | USD | 30/11/2026 | 99,54 | 99,55 | 1,35 | 1,34 | -11 |
| 10Y UST | USD | 15/11/2031 | 97,58 | 97,63 | 1,64 | 1,63 | -12 |

BURZOVNI PREGLED

Vrijednost Crobexa: 2.004,90 | Postotna promjena: 0,21% | Redovni dionički promet: 3.985.520,00
 CROBEXprime 1.196,33 | CROBEXprime % -0,02% | CROBEX10 1.228,86 | CROBEX10 % 0,18%

KOMENTAR ZBIVANJA

Skromna trgovinska aktivnost uz nastavak rasta dioničkih indeksa čini kratki sažetak današnjih zbivanja na domaćem tržištu kapitala. Crobex je rastao po stopi od 0,21%, dok je Crobex10 ojačao 0,18%. Dionicama je ostvaren redovni promet od 4 milijuna kuna, a Končar je predvodio listu najlikvidnijih izdanja. Spomenuto izdanje trgovano je u iznosu od 902 tisuće kuna uz rast cijene 0,65%. AD Plastik je bio drugi najtrgovaniji, ostvivši rast cijene 0,3% uz promet od 487 tisuća kuna. Na europskim burzama se trgovalo oprezno uz blagi rast vrijednosti dioničkih indeksa. Jučerašnja objava zapisnika sa zadnjeg zasjedanja FED-a iz kojeg se mogla iščitati spremnost većine sudionika da podrži ubrzano povlačenje poticajnih mjera, te povećanje ključnih kamatnih stopa u slučaju da inflacija ostane na visokim razinama, potakla je oprezno trgovanje na burzama. Zatvorene burze zbog praznika u Americi bili su dodatan razlog usporenog trgovanja i blagih promjena vrijednosti važnijih dioničkih indeksa.



TOP 5 DOBITNICI

| Dionica | Cijena | Promjena | Promet |
|---------|--------|----------|------------|
| JDTC | 14,80 | 9,6% | 1.006,00 |
| TPNG | 42,00 | 4,5% | 95.945,00 |
| ATPL | 412,00 | 4,3% | 237.701,00 |
| CIAK | 46,40 | 4,0% | 52.316,00 |
| GRNL | 21,00 | 4,0% | 420,00 |

TOP 5 GUBITNICI

| Dionica | Cijena | Promjena | Promet |
|---------|----------|----------|-----------|
| IKBA | 1.810,00 | -4,2% | 18.100,00 |
| INGR | 10,10 | -3,8% | 4.040,00 |
| ZABA | 63,60 | -0,9% | 21.379,00 |
| KTJV | 49,00 | -0,8% | 5.690,00 |
| HTPK | 48,00 | -0,4% | 11.976,00 |

TOP 5 PO PROMETU

| Dionica | Cijena | Promjena | Promet |
|---------|----------|----------|------------|
| KOEI | 780,00 | 0,7% | 902.475,00 |
| ADPL | 164,50 | 0,3% | 486.935,00 |
| TUHO | 3.620,00 | 0,0% | 362.000,00 |
| HPB | 610,00 | 0,0% | 349.780,00 |
| HT | 185,00 | 0,0% | 257.824,00 |

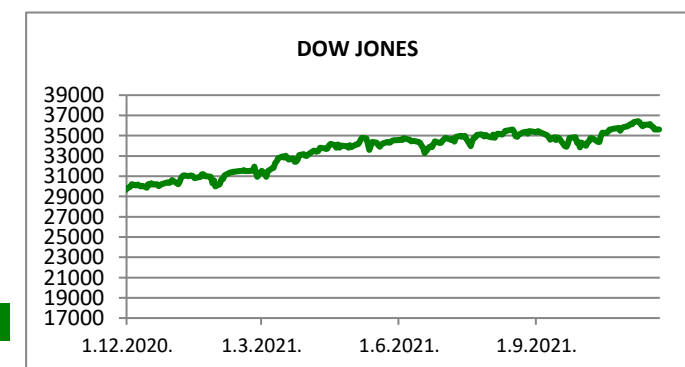
OBAVIJESTI SA ZSE

ATLANTIC GRUPA d.d. - Obavijest o sudjelovanju na konferencijama
 AUTO HRVATSKA d.d. Zagreb - Obavijest o tužbi Republike Hrvatske
 ADRIS GRUPA d. d. - Informacija o stjecanju vlastitih dionica
 AD PLASTIK d.d. - Ugovoreni novi poslovi u Rusiji









| REGIONALNI BURZOVNI INDEKSI | | | | |
|-----------------------------|--------|----------|------------|----------|
| INDEKS | ZEMLJA | IZNOS | DNEVNI Δ % | 2020 Δ % |
| SBITOP | | 1250,09 | -0,09 | 38,84 |
| MBI 10 | | 5924,21 | -0,03 | 25,92 |
| MONEX | | 10579,13 | -0,21 | 2,43 |
| SASX 10 | | 1023,14 | -2,18 | 31,91 |
| BIRS | | 668,15 | -0,36 | 15,81 |
| BELEX 15 | | 812,33 | -0,02 | 8,51 |
| SOFIX | | 627,95 | 1,11 | 40,31 |
| BETI | | 12647,49 | 0,89 | 28,98 |
| WIG 20 | | 2228,08 | -0,52 | 12,30 |
| PX | | 1372,41 | 0,08 | 33,61 |
| BUX | | 52504,47 | -0,06 | 24,87 |
| ATX | | 3787,19 | 0,34 | 36,21 |

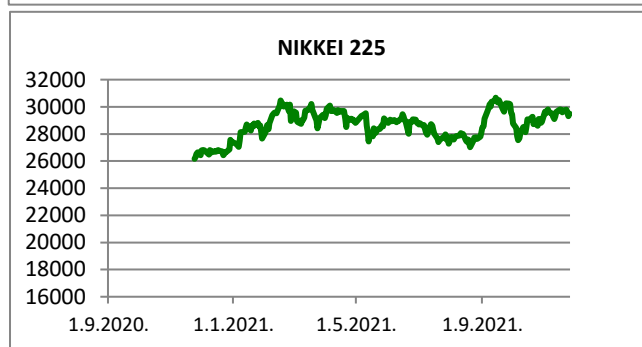
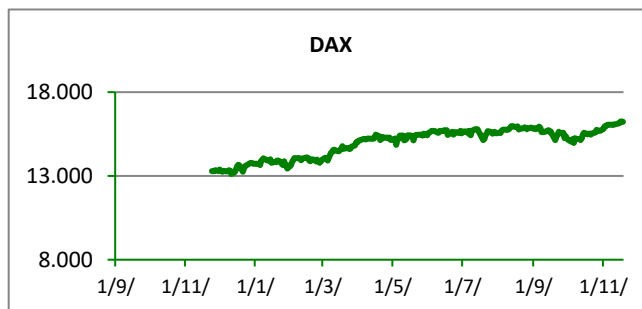
| | CIJENA | DNEVNI Δ % | 2020 Δ % |
|-----------------|----------|------------|----------|
| OTP BANK | 18125,00 | 1,26 | 35,67 |

| otpbank Invest | | |
|------------------|-----------|------------|
| Fond | Cijena | DNEVNI Δ % |
| OTP meridijan 20 | 115,67 € | -0,45% |
| OTP indeksni | 51,83 kn | 0,26% |
| OTP uravnoteženi | 15,04 € | -0,34% |
| OTP e-start | 101,69 € | -0,03% |
| OTP start | 133,14 kn | 0,00% |



SVJETSKI BURZOVNI INDEKSI

| INDEKS | ZEMLJA | IZNOS | DNEVNI Δ % | 2020 Δ % |
|----------------|---|----------|------------|----------|
| Dow Jones Ind. |  | 35804,38 | -0,03 | 16,98 |
| S&P 500 |  | 4701,46 | 0,23 | 25,17 |
| NASDAQ |  | 15845,23 | 0,44 | 22,94 |
| NIKKEI 225 |  | 29499,28 | 0,67 | 7,49 |
| DAX |  | 15894,37 | 0,10 | 15,86 |
| CAC 40 |  | 7059,43 | 0,24 | 27,16 |
| FTSE 100 |  | 7297,57 | 0,15 | 12,96 |
| KOSPI 11 |  | 2980,27 | -0,47 | 3,72 |
| HANG SANG |  | 24740,16 | 0,22 | -9,15 |
| AS51 |  | 7407,29 | 0,11 | 12,45 |
| FTSE MIB |  | 27079,48 | -0,11 | 21,80 |


TIM PRODAJE PROIZVODA TRŽIŠTA
Boris Bakalić

072 204 620

boris.bakalic@otpbanka.hr

Marko Bukva

072 201 749

marko.bukva@otpbanka.hr

Dino Svaguša

072 201 746

dino.svagusa@otpbanka.hr

Emil Slany

072 206 480

emil.slany@otpbanka.hr

Marko Neveščanin

072 206 458

marko.nevescanin@otpbanka.hr

TIM BROKERSKOG POSLOVANJA
Mišo Kalajžić

072 204 622

miso.kalajzic@otpbanka.hr

Jozo Leko

072 204 655

jozo.leko@otpbanka.hr

