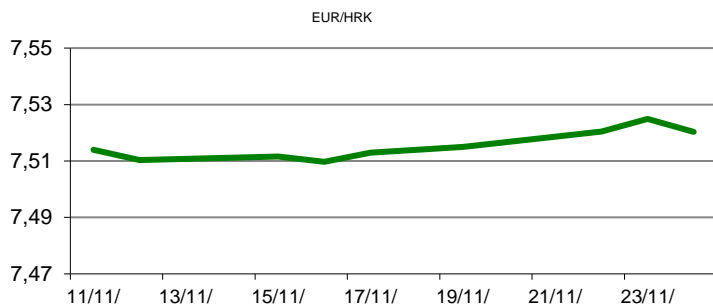


Ova publikacija izdana od OTP banke d.d. informativnog je karaktera, te ne može služiti kao financijski savjet ili preporuka za kupnju bilo koje imovine ili prava. Informacije, mišljenja, prognoze i projekcije dostupne u ovoj publikaciji podložne su promjenama podataka koje objavljuju korišteni izvori, bez obveze OTP banke d.d. da o takvoj promjeni obavijesti primatelja. OTP banka d.d. ne prihvaća odgovornost za štetu nastalu korištenjem sadržaja ove publikacije, te je istu zabranjeno distribuirati i umnožavati u cijelosti ili djelomično bez prethodne suglasnosti izdatelja.

DNEVNO FINANCIJSKO IZVJEŠĆE

ZBIVANJA NA DOMAĆEM TRŽIŠTU

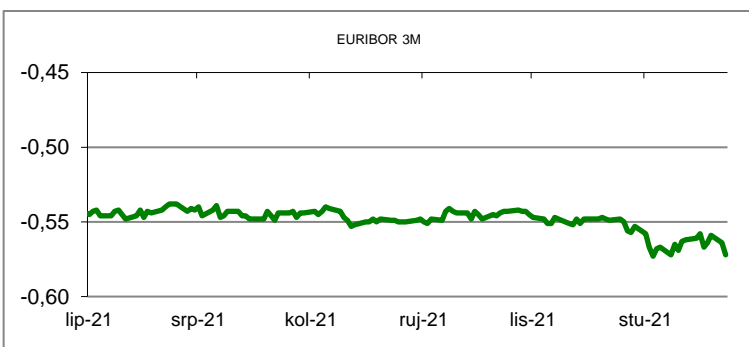
Današnje trgovanje na domaćem deviznom tržištu proteklo je uz blagu aprecijaciju kune prema zajedničkoj europskoj valuti euru. Glavnina trgovanja odvijala se u rasponu od 7,5100/7,5300. Podaci koje je Hanfa objavila u utorak pokatuju kako su obvezni mirovinski fondovi (OMF) krajem listopada 2021. imali 2,1 milijun članova, što je 0,2 posto više nego krajem ovogodišnjeg rujna, dok je neto imovina tih fondova na mjesečnoj razini porasla za 1,1 posto, na 130,5 milijardi kuna



MEĐUVALUTNI ODNOSI		24/11/2021 15:10	
EUR/USD	1,1187	USD/CHF	0,9366
GBP/USD	1,3335	EUR/CHF	1,0477

KAMATNJACI			
	Euribor	Libor(USD)	Libor(CHF)
PREKONOČNI			
1MJ	-0,5700	0,0924	-0,7900
3MJ	-0,5720	0,1696	-0,7812
6MJ	-0,5330	0,2439	-0,7254
12MJ	-0,4910	0,4256	-0,5754

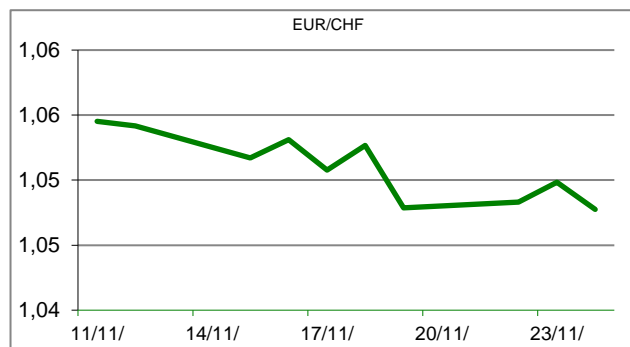
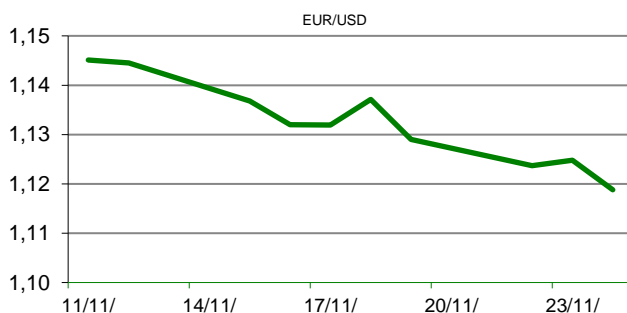
KAMATNI SWAP			
Ročnost	EUR (6M)	USD (3M)	CHF (6M)
1Y	-0,4873	0,4068	-0,6770
2Y	-0,3428	0,8688	-0,5090
3Y	-0,2134	1,1855	-0,3706
5Y	-0,0638	1,4607	-0,1764
10Y	0,2400	1,7230	0,1880

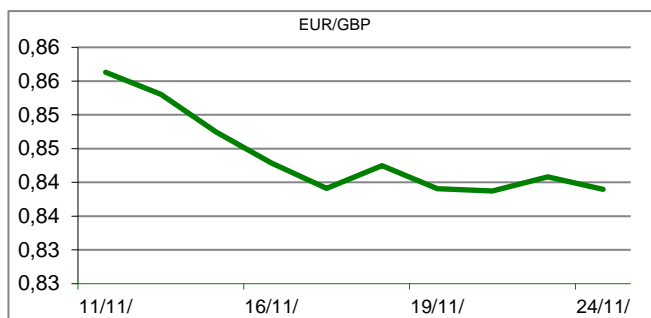


TRŽIŠNI TEČAJEVI		24/11/2021 15:10	
	Kupovni	Prodajni	
EUR/HRK	7,5100	7,5300	
USD/HRK	6,7125	6,7310	
CHF/HRK	7,1678	7,1873	
JPY/HRK	0,0582	0,0584	

MEĐUNARODNO TRŽIŠTE

U fokusu investitora se nalazi novi zapisnik s sjednice FED-a, te nekoliko novih pokazatelja iz američkog gospodarstva, koji će biti objavljeni tijekom dana pred sutrašnji praznik Dan zahvalnosti, a posebno će ih zanimati pokazatelj inflacije čije kretanje posebno prati. Valuta dolar nalazi se na najvišoj razini još od srpnja 2021. Dolarov indeks, koji pokazuje vrijednost američke prema drugih šest najvažnijih svjetskih valuta, kretao se oko nove najviše razine u 16 mjeseci, na 96,77 bodova. Podršku dolaru dan ranije pružila je odluka američkog predsjednika Joea Bidena o imenovanju čelnika Fed-a Jeroma Powella na drugi mandat, a poduprli su ga i viši prinosi na ključne 10-godišnje američke državne obveznice, koji su se kretali na oko 1,646 posto. Organizacija zemalja-izvoznica nafte (OPEC) i njezini saveznici na čelu s Rusijom odlučili su povećati proizvodnju u prosincu za samo 400 tisuća barela dnevno, potvrdivši plan iz srpnja i upozorivši da će ponuda nadmašiti potražnju već krajem ove i početkom iduće.





REZULTATI AUkcIJE TREZORSKIH ZAPISA MIN. FIN.			
Broj dana	Volumen (u mil.)	K. s.	Cijena
u mil. kuna			
91	0,0	0,00%	
182	0,0	0,00%	
364	600,0	0,02%	99,980
u mil. eura			
91	0,0	0,00%	0,000
364	0,0	0,00%	0,000
Rezultati aukcije na dan:		23. lipanj 2021	

DOMAĆE OBVEZNICE RH	VALUTA	DOSPIJEĆE	BID	ASK	BID Yld %	ASK Yld%	Yld Δ 1mjes.
HRRHMFO222A8	HRK	07/02/2022	100,53	100,63	-0,40	-0,92	-30
HRRHMFO23BA4	HRK	27/11/2023	103,39	103,68	0,06	-0,09	0
HRRHMFO257A4	HRK	09/07/2025	115,79	116,16	0,13	0,03	2
HRRHMFO26CA5	HRK	14/12/2026	120,22	120,83	0,22	0,11	3
HRRHMFO282A2	HRK	07/02/2028	115,45	116,16	0,35	0,25	1
HRRHMFO297A0	HRK	09/07/2029	114,20	114,90	0,48	0,39	4
HRRHMFO327A5	HRK	07/07/2032	119,68	121,24	1,26	1,12	9
HRRHMFO222E0	EUR	05/02/2022	100,07	100,33	0,15	-1,20	17
HRRHMFO227E9	EUR	22/07/2022	104,20	104,78	0,09	-0,77	2
HRRHMFO247E7	EUR	10/07/2024	114,60	115,43	0,17	-0,12	6

EUROOBVEZNICE RH	VALUTA	DOSPIJEĆE	BID	ASK	BID Yld %	ASK Yld%	Yld Δ 1mjes.
XS1028953989	EUR	30/05/2022	102,03	102,17	-0,12	-0,39	8
XS1117298916	EUR	11/03/2025	109,02	109,35	0,24	0,15	7
XS1428088626	EUR	20/03/2027	112,82	113,17	0,54	0,48	12
XS1713462668	EUR	15/06/2028	112,29	112,62	0,77	0,72	18
XS1843434876	EUR	19/06/2029	100,86	101,46	1,01	0,92	20
XS1713475306	EUR	27/01/2030	112,92	113,30	1,09	1,04	21
XS2190201983	EUR	17/06/2031	101,73	102,38	1,30	1,23	21
XS2309428113	EUR	04/03/2033	96,52	97,23	1,46	1,39	18
XS2309433899	EUR	04/03/2041	100,09	100,87	1,74	1,70	6
XS0908769887	USD	04/04/2023	105,91	106,32	1,07	0,78	5
XS0997000251	USD	26/01/2024	110,01	110,48	1,28	1,07	12

GERMANY	VALUTA	DOSPIJEĆE	BID	ASK	BID Yld %	ASK Yld%	Yld Δ 1mjes.
1Y BUND	EUR	23/11/2022	100,79	100,82	-0,78	-0,81	#N/A N/A
3Y BUND	EUR	18/10/2024	102,19	102,22	-0,74	-0,76	-15
5Y BUND	EUR	09/10/2026	102,70	102,73	-0,54	-0,55	-12
10Y BUND	EUR	15/08/2031	102,02	102,06	-0,21	-0,21	-10

USA	VALUTA	DOSPIJEĆE	BID	ASK	BID Yld %	ASK Yld%	Yld Δ 1mjes.
1Y UST	USD	03/11/2022	0,20	0,19	0,20	0,19	#N/A N/A
3Y UST	USD	15/11/2024	99,34	99,35	0,98	0,97	-15
5Y UST	USD	30/11/2026	99,40	99,41	1,37	1,37	-12
10Y UST	USD	15/11/2031	97,09	97,13	1,69	1,69	-10

BURZOVNI PREGLED

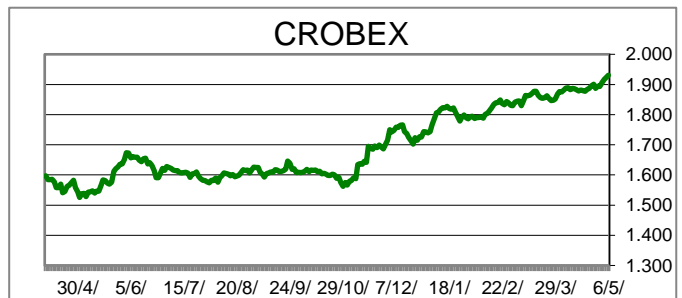
Vrijednost Crobexa: 2.000,63 | Postotna promjena: 0,21% | Redovni dionički promet: 2.355.149,00
 CROBEXprime 1.196,56 | CROBEXprime % -0,05% | CROBEX10 1.226,65 | CROBEX10 % 0,13%

KOMENTAR ZBIVANJA

Na domaćem tržištu kapitala danas je prevladavalo letargično trgovanje. Crobex je pritom zabilježio rast od 0,21%, dok je Crobex10 na vrijednosti dobio 0,13%. Svega pet izdanja je ostvarilo promete veće od 100 tisuća kuna, dok je dionicama ostvaren redovni promet u iznosu od 2,36 milijuna kuna. Valamar riviera predvodila je listu najtrgovanijih izdanja s prometom od 1,1 milijun kuna. Daleko iza po ostvarenom prometu bila je dionica HPB-a s trženih 215 tisuća kuna. Na europskim burzama dionički indeksi bilježe različite predznake. Objava podatka o kretanju IFO indeksa poslovnog sentimenta pokazala je stagnaciju vrijednosti istog što implicira usporavanje njemačkog gospodarskog rasta. Posljedično je oslabila vrijednost europske zajedničke valute, kao i nekolicine europskih burzovnih indeksa. U Americi su zbog sutrašnjeg praznika objavljeni podaci o snažnom padu broja tražitelja pomoći za nezaposlene na tjednoj razini, kao i nešto slabiji podaci o narudžbama trajnih dobara. Iako je broj tražitelja pomoći pao na razinu zadnjii put viđenu 1969. godine, ulagačima su bile zanimljivije "sigurnije" klase imovine što je dovelo i do rasta prinosa na državne obveznice, te pada dioničkih indeksa na otvaranju trgovanja.

OBAVIJESTI SA ZSE

PROFESSIO ENERGIA d.d. - Javni poziv postojećim dioničarima
 ATLANTIC GRUPA d.d. - Informacija o stjecanju vlastitih dionica
 ALPHA ADRIATIC d.d. - Osnivanje društva ASP Adriatic d.o.o.
 HT d.d. - Obavijest o sudjelovanju na konferenciji
 HT d.d. - Informacija o stjecanju vlastitih dionica



TOP 5 DOBITNICI

Dionica	Cijena	Promjena	Promet
ADPL	164,00	1,9%	164.953,00
TPNG	40,20	1,5%	62.934,00
ERNT	1.785,00	1,4%	55.630,00
MAIS	306,00	1,3%	33.500,00
KOEI	775,00	1,3%	38.750,00

TOP 5 GUBITNICI

Dionica	Cijena	Promjena	Promet
LKPC	605,00	-3,2%	12.100,00
AUHR	860,00	-2,3%	3.440,00
JDRN	13,20	-1,5%	6.151,00
SAPN	770,00	-1,3%	35.420,00
ATPL	395,00	-1,3%	68.840,00

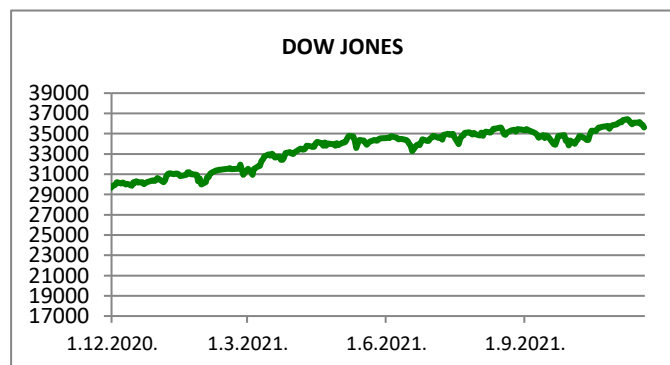
TOP 5 PO PROMETU

Dionica	Cijena	Promjena	Promet
RIVP	32,00	0,0%	1.089.653,00
HPB	610,00	0,0%	214.720,00
ADRS2	419,00	-0,2%	201.407,00
ADPL	164,00	1,9%	164.953,00
HT	185,00	0,0%	102.536,00










REGIONALNI BURZOVNI INDEKSI				
INDEKS	ZEMLJA	IZNOS	DNEVNI Δ %	2020 Δ %
SBITOP		1250,76	0,84	38,92
MBI 10		5926,01	-0,33	25,96
MONEX		10601,33	0,04	2,64
SASX 10		1023,14	-2,18	31,91
BIRS		670,55	4,60	16,23
BELEX 15		812,47	-0,17	8,53
SOFIX		622,03	-0,28	38,99
BETI		12542,93	0,56	27,92
WIG 20		2232,56	-1,26	12,53
PX		1370,04	0,43	33,38
BUX		52504,63	2,10	24,87
ATX		3758,18	0,53	35,16

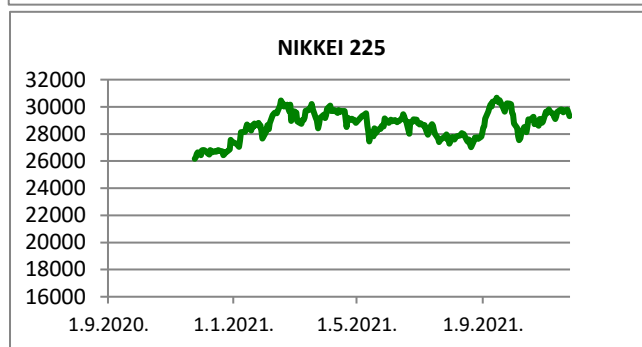
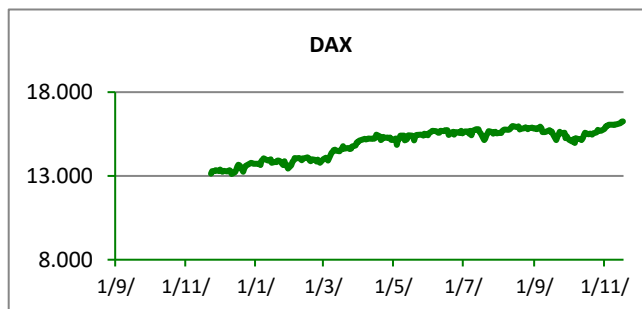
	CIJENA	DNEVNI Δ %	2020 Δ %
OTP BANK	17765,00	4,01	32,97

otpbank Invest			23.11.2021.
Fond	Cijena	DNEVNI Δ %	
OTP meridijan 20	115,37 €	-0,45%	
OTP indeksni	51,72 kn	-0,27%	
OTP uravnoteženi	15,04 €	-0,34%	
OTP e-start	101,69 €	-0,03%	
OTP start	133,14 kn	0,01%	



SVJETSKI BURZOVNI INDEKSI

INDEKS	ZEMLJA	IZNOS	DNEVNI Δ %	2020 Δ %
Dow Jones Ind.		35813,80	0,55	17,01
S&P 500		4690,70	0,17	24,88
NASDAQ		15775,14	-0,50	22,40
NIKKEI 225		29302,66	-1,58	6,77
DAX		15763,64	-1,09	14,91
CAC 40		6989,62	-0,78	25,91
FTSE 100		7251,54	-0,21	12,24
KOSPI 11		2994,29	-0,10	4,20
HANG SANG		24685,50	0,14	-9,35
AS51		7399,44	-0,15	12,33
FTSE MIB		26808,52	-0,49	20,58


TIM PRODAJE PROIZVODA TRŽIŠTA
Boris Bakalić

072 204 620

boris.bakalic@otpbanka.hr

Marko Bukva

072 201 749

marko.bukva@otpbanka.hr

Dino Svaguša

072 201 746

dino.svagusa@otpbanka.hr

Emil Slany

072 206 480

emil.slany@otpbanka.hr

Marko Neveščanin

072 206 458

marko.nevescanin@otpbanka.hr

TIM BROKERSKOG POSLOVANJA
Mišo Kalajžić

072 204 622

miso.kalajzic@otpbanka.hr

Jozo Leko

072 204 655

jozo.leko@otpbanka.hr

