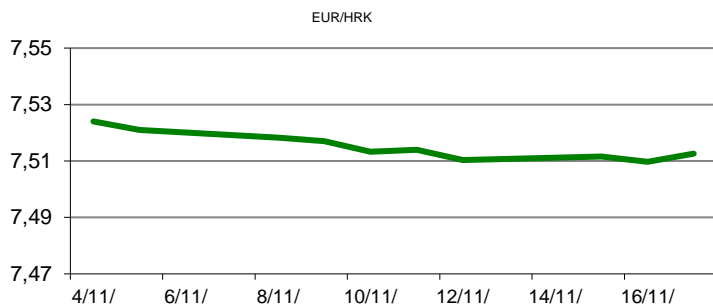


Ova publikacija izdana od OTP banke d.d. informativnog je karaktera, te ne može služiti kao financijski savjet ili preporuka za kupnju bilo koje imovine ili prava. Informacije, mišljenja, prognoze i projekcije dostupne u ovoj publikaciji podložne su promjenama podataka koje objavljuju korišteni izvori, bez obveze OTP banke d.d. da o takvoj promjeni obavijesti primatelja. OTP banka d.d. ne prihvaća odgovornost za štetu nastalu korištenjem sadržaja ove publikacije, te je istu zabranjeno distribuirati i umnožavati u cijelosti ili djelomično bez prethodne suglasnosti izdavatelja.

DNEVNO FINANCIJSKO IZVJEŠĆE

ZBIVANJA NA DOMAĆEM TRŽIŠTU

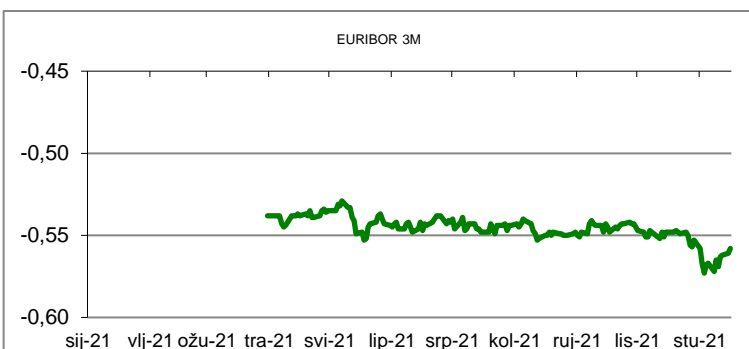
Vlada je u srijedu prihvatila izvješće o državnim potporama za 2020. godinu, iz kojeg je vidljivo da je u tom razdoblju dodijeljeno ukupno 21,1 milijardu kuna potpora ili 40 posto više nego 2019., a pritom su potpore za podršku gospodarstvu u pandemiji iznosile 1,64 milijarde kuna. Današnje trgovanje valutnim parom EURHRK proteklo je u rasponu 7.500/7.5200.



MEĐUVALUTNI ODNOSI		17/11/2021 14:18	
EUR/USD	1,1317	USD/CHF	0,9305
GBP/USD	1,3460	EUR/CHF	1,0529

KAMATNJACI			
	Euribor	Libor(USD)	Libor(CHF)
PREKONOČNI			
1MJ	-0,5630	0,0911	-0,7934
3MJ	-0,5580	0,1579	-0,7778
6MJ	-0,5300	0,2254	-0,7186
12MJ	-0,4840	0,3943	-0,5706

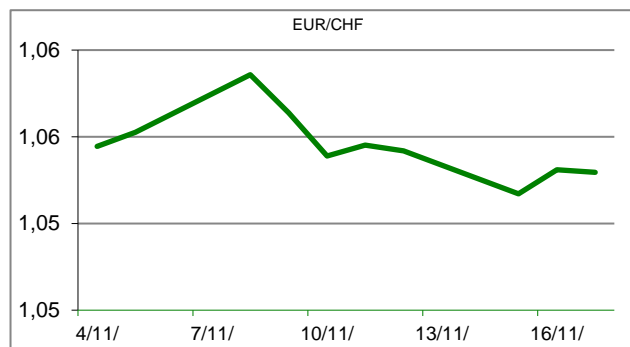
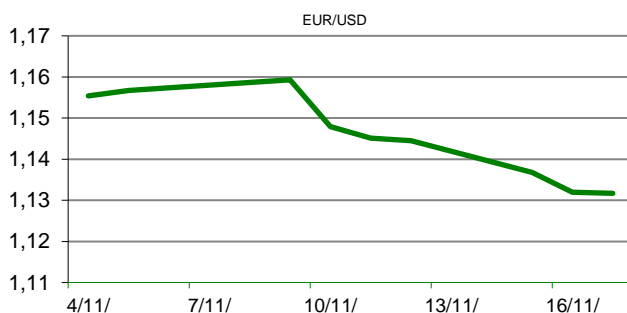
KAMATNI SWAP			
Ročnost	EUR (6M)	USD (3M)	CHF (6M)
1Y	-0,4837	0,3372	-0,6598
2Y	-0,3242	0,7559	-0,4857
3Y	-0,2036	1,0674	-0,3467
5Y	-0,0632	1,3628	-0,1442
10Y	0,2170	1,6720	0,2052

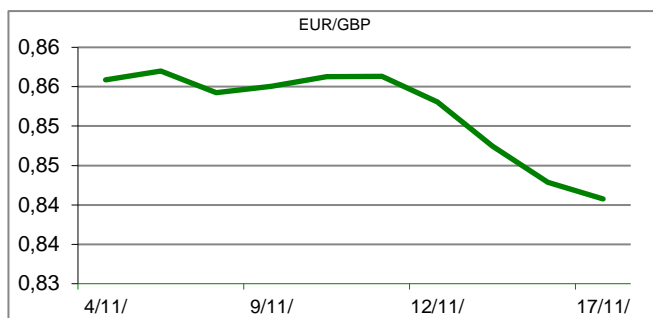


TRŽIŠNI TEČAJEVI		17/11/2021 14:18	
	Kupovni	Prodajni	
EUR/HRK	7,5000	7,5200	
USD/HRK	6,6272	6,6455	
CHF/HRK	7,1228	7,1421	
JPY/HRK	0,0578	0,0579	

MEĐUNARODNO TRŽIŠTE

Godišnja stopa inflacije u EU i eurozoni snažno je porasla u listopadu, dosegnuvši najvišu razinu u više od 13 godina, potaknuta poskupljenjem energenata, a u Hrvatskoj približila se prosjeku eurozone, pokazalo je u srijedu izvješće Eurostata. Godišnja stopa inflacije u EU, mjerena harmoniziranim indeksom potrošačkih cijena (HICP), porasla je u listopadu na 4,4 posto, što je njezina najviša razina od srpnja 2008. godine, pokazuju podaci europskog statističkog ureda. U rujnu iznosila je 3,6 posto. Rast cijena snažno je ubrzao i u eurozoni, na 4,1 posto, također dosegnuvši najvišu razinu u nešto više od 13 godina, potvrdio je Eurostat procjenu s početka mjeseca. U rujnu cijene su porasle 3,4 posto. U listopadu prošle godine cijene su u EU porasle 0,3 posto dok su u eurozoni bilježile isti postotni pad. Značajno je na inflaciju u EU i eurozoni utjecao i skok cijena u Njemačkoj, najvećem europskom gospodarstvu, za 4,6 posto, dijelom odražavajući nisku poredbenu osnovicu u 2020. godini kada je vlada privremeno snizila stopu PDV-a kako bi poduprla potrošnju u koronakrizi.




REZULTATI AUkcIJE TREZORSKIH ZAPISA MIN. FIN.

Broj dana	Volumen (u mil.)	K. s.	Cijena
u mil. kuna			
91	0,0	0,00%	
182	0,0	0,00%	
364	600,0	0,02%	99,980
u mil. eura			
91	0,0	0,00%	0,000
364	0,0	0,00%	0,000

Rezultati aukcije na dan: 23. lipanj 2021

DOMAĆE OBVEZNICE RH	VALUTA	DOSPIJEĆE	BID	ASK	BID Yld %	ASK Yld%	Yld Δ 1mjes.
HRRHMFO222A8	HRK	07/02/2022	100,55	100,65	-0,35	-0,86	-33
HRRHMFO23BA4	HRK	27/11/2023	103,41	103,69	0,06	-0,08	0
HRRHMFO257A4	HRK	09/07/2025	115,86	116,26	0,12	0,02	0
HRRHMFO26CA5	HRK	14/12/2026	120,44	121,04	0,19	0,08	1
HRRHMFO282A2	HRK	07/02/2028	115,32	116,02	0,38	0,27	5
HRRHMFO297A0	HRK	09/07/2029	114,32	115,01	0,46	0,38	3
HRRHMFO327A5	HRK	07/07/2032	120,49	122,09	1,19	1,05	11
HRRHMFO222E0	EUR	05/02/2022	100,06	100,32	0,24	-1,02	-25
HRRHMFO227E9	EUR	22/07/2022	104,29	104,84	0,13	-0,65	-7
HRRHMFO247E7	EUR	10/07/2024	114,71	115,52	0,17	-0,11	2

EUROOBVEZNICE RH	VALUTA	DOSPIJEĆE	BID	ASK	BID Yld %	ASK Yld%	Yld Δ 1mjes.
XS1028953989	EUR	30/05/2022	102,17	102,32	-0,25	-0,51	-4
XS1117298916	EUR	11/03/2025	109,36	109,69	0,16	0,06	3
XS1428088626	EUR	20/03/2027	113,40	113,74	0,45	0,39	5
XS1713462668	EUR	15/06/2028	113,11	113,48	0,66	0,60	8
XS1843434876	EUR	19/06/2029	102,07	102,64	0,84	0,77	7
XS1713475306	EUR	27/01/2030	114,15	114,54	0,95	0,90	8
XS2190201983	EUR	17/06/2031	103,28	103,84	1,14	1,08	7
XS2309428113	EUR	04/03/2033	98,42	99,06	1,28	1,21	0
XS2309433899	EUR	04/03/2041	101,82	102,54	1,64	1,60	-3
XS0908769887	USD	04/04/2023	106,18	106,54	0,97	0,71	10
XS0997000251	USD	26/01/2024	110,40	110,85	1,17	0,97	14

GERMANY	VALUTA	DOSPIJEĆE	BID	ASK	BID Yld %	ASK Yld%	Yld Δ 1mjes.
1Y BUND	EUR	19/10/2022	100,71	100,74	-0,76	-0,80	#N/A N/A
3Y BUND	EUR	18/10/2024	102,14	102,17	-0,72	-0,74	-5
5Y BUND	EUR	09/10/2026	102,74	102,77	-0,55	-0,56	-3
10Y BUND	EUR	15/08/2031	102,29	102,32	-0,23	-0,24	-7

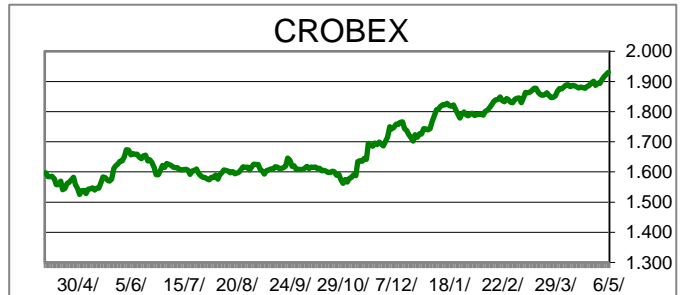
USA	VALUTA	DOSPIJEĆE	BID	ASK	BID Yld %	ASK Yld%	Yld Δ 1mjes.
1Y UST	USD	03/11/2022	0,16	0,16	0,16	0,16	#N/A N/A
3Y UST	USD	15/11/2024	99,63	99,64	0,87	0,87	-5
5Y UST	USD	31/10/2026	99,29	99,30	1,27	1,27	-3
10Y UST	USD	15/11/2031	97,53	97,55	1,64	1,64	-7

BURZOVNI PREGLED

Vrijednost Crobexa: 1.991,81 | Postotna promjena: -0,11% | Redovni dionički promet: 7.065.681,00
 CROBEXprime 1.193,89 | CROBEXprime % 0,02% | CROBEX10 1.222,06 | CROBEX10 % -0,06%

KOMENTAR ZBIVANJA

Ključni indeksi na domaćoj burzi, danas nisu značajnije mijenjani. Crobex je pao za 0,11%, dok je Crobex10 oslabio za 0,06%. Trgovalo se mirno, pri čemu je ukupni dionički promet iznosio 7,06 milijuna kuna. Dionica ATPL, bila je uvjerljivo najtrgovanija, s prometom od 2,66 mil kuna, uz cjenovnu korekciju od 3,78%. Slijedio je SPAN, kojim je trgovano 540 tisuća kuna prometa, pri čemu je cijena dionice pala za 1,67%. Na važnijim europskim tržištima, indeksi su bilježili mješovite izvedbe. Blagi optimizam ulagačima donio je podatak iz Amerike, o rastu tamošnje potrošnje u maloprodaji, što upućuje da se najveće gospodarstvo i dalje oporavlja, mada sporije od očekivanog. S druge strane, ponovo rastu inflatorni pritisci, pa je tako objavljeno da je rast inflacije u Velikoj Britaniji u listopadu iznosio 4,2%, što je najviše u posljednjem desetljeću. Trgovanje u Americi je u međuvremenu startalo s blagom korekcijom važnijih dioničkih indeksa.



TOP 5 DOBITNICI

Dionica	Cijena	Promjena	Promet
KBZ	160,00	23,1%	100.030,00
VART	7,30	5,8%	672,00
VIDU	404,00	4,7%	4.444,00
SUKC	125,00	3,3%	7.750,00
CKML	78,50	3,3%	3.376,00

TOP 5 GUBITNICI

Dionica	Cijena	Promjena	Promet
LKRI	27,60	-4,8%	8.905,00
DDJH	4,30	-4,0%	2.630,00
ATPL	356,00	-3,8%	2.663.384,00
JDPL	48,20	-3,6%	45.663,00
VIS	7,30	-3,3%	7.300,00

TOP 5 PO PROMETU

Dionica	Cijena	Promjena	Promet
ATPL	356,00	-3,8%	2.663.384,00
SPAN	236,00	-1,7%	540.295,00
HPB	610,00	-1,6%	537.465,00
ATGR	1.570,00	-1,3%	387.090,00
ADRS2	420,00	0,5%	379.107,00

OBAVIJESTI SA ZSE

Dalekovod, d.d. - Izvješće o provedbi financijskog restrukturiranja_3Q_2021

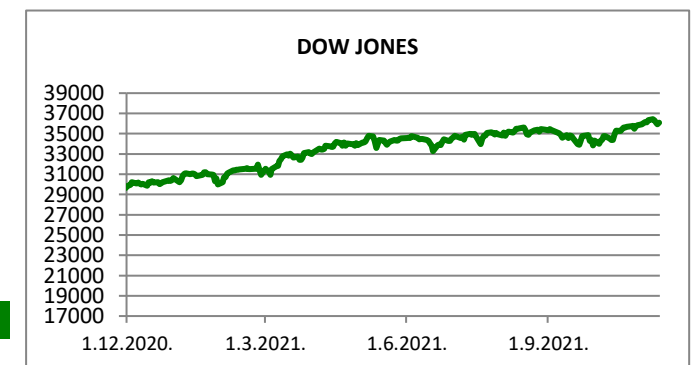
Zagrebačka banka d.d. - Informacija o otpuštanju vlastitih dionica

KONČAR, d.d. - Obavijest o sudjelovanju na investitorskim konferencijama












REGIONALNI BURZOVNI INDEKSI				
INDEKS	ZEMLJA	IZNOS	DNEVNI Δ %	2020 Δ %
SBITOP		1226,96	-0,07	36,27
MBI 10		5917,79	-0,05	25,78
MONEX		10601,29	0,45	2,64
SASX 10		1007,17	-0,34	29,85
BIRS		637,99	0,00	10,58
BELEX 15		816,03	0,29	9,01
SOFIX		607,30	-0,64	35,70
BETI		12840,85	0,10	30,95
WIG 20		2332,53	-0,32	17,57
PX		1383,05	0,24	34,65
BUX		51988,40	0,33	23,64
ATX		3881,77	-0,42	39,61

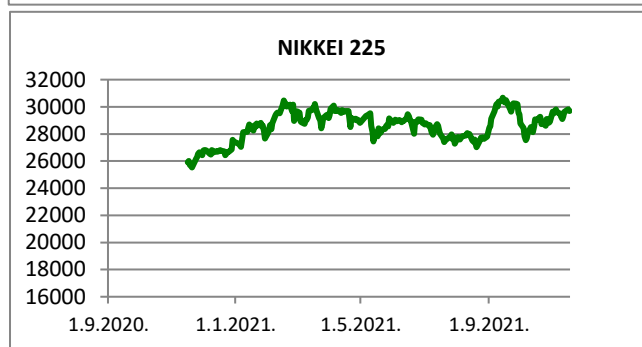
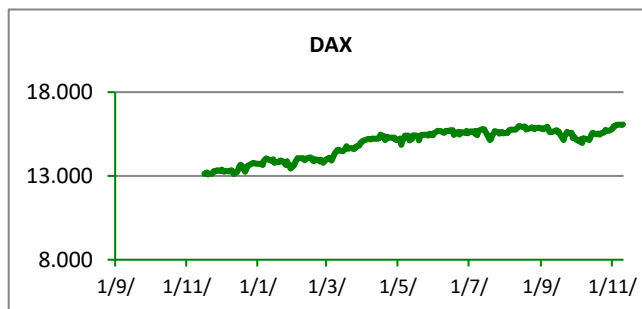
	CIJENA	DNEVNI Δ %	2020 Δ %
OTP BANK	17885,00	0,56	33,87

otpbank Invest		
Fond	Cijena	DNEVNI Δ %
OTP meridijan 20	116,67 €	0,08%
OTP indeksni	51,66 kn	-0,09%
OTP uravnoteženi	15,14 €	0,24%
OTP e-start	101,70 €	0,00%
OTP start	133,15 kn	0,00%



SVJETSKI BURZOVNI INDEKSI

INDEKS	ZEMLJA	IZNOS	DNEVNI Δ %	2020 Δ %
Dow Jones Ind.		36142,22	0,15	18,09
S&P 500		4700,90	0,39	25,15
NASDAQ		15973,86	0,76	23,94
NIKKEI 225		29688,33	-0,40	8,18
DAX		16264,44	0,10	18,56
CAC 40		7153,57	0,01	28,86
FTSE 100		7303,16	-0,32	13,04
KOSPI 11		2962,42	-1,16	3,10
HANG SANG		25650,08	-0,25	-5,81
AS51		7369,93	-0,68	11,88
FTSE MIB		27813,09	0,03	25,10


TIM PRODAJE PROIZVODA TRŽIŠTA
Boris Bakalić

072 204 620

boris.bakalic@otpbanka.hr

Marko Bukva

072 201 749

marko.bukva@otpbanka.hr

Dino Svaguša

072 201 746

dino.svagusa@otpbanka.hr

Emil Slany

072 206 480

emil.slany@otpbanka.hr

Marko Neveščanin

072 206 458

marko.nevescanin@otpbanka.hr

TIM BROKERSKOG POSLOVANJA
Mišo Kalajžić

072 204 622

miso.kalajzic@otpbanka.hr

Jozo Leko

072 204 655

jozo.leko@otpbanka.hr

