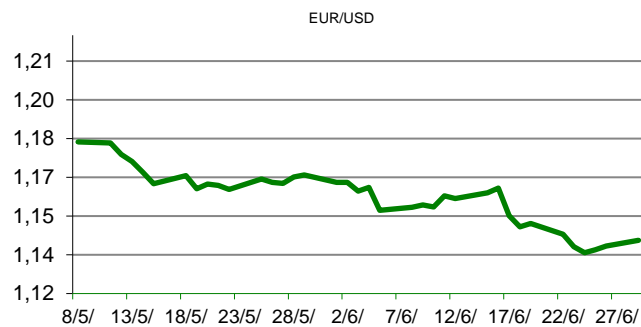


Ova publikacija izdana od OTP banke d.d. informativnog je karaktera, te ne može služiti kao financijski savjet ili preporuka za kupnju bilo koje imovine ili prava. Informacije, mišljenja, prognoze i projekcije dostupne u ovoj publikaciji podložne su promjenama podataka koje objavljuju korišteni izvori, bez obveze OTP banke d.d. da o takvoj promjeni obavijesti primatelja. OTP banka d.d. ne prihvaća odgovornost za štetu nastalu korištenjem sadržaja ove publikacije, te je istu zabranjeno distribuirati i umnožavati u cijelosti ili djelomično bez prethodne suglasnosti izdatelja.

DNEVNO FINANCIJSKO IZVJEŠĆE

ZBIVANJA NA DOMAĆEM TRŽIŠTU

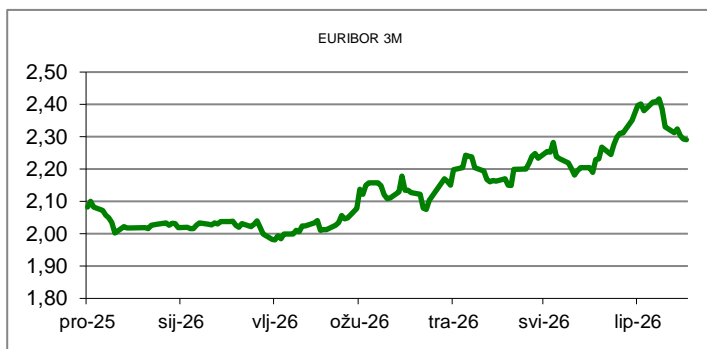
Vlada RH donijela odluku o novim cijenama goriva. Na telefonskoj sjednici vlada RH je donijela dvije uredbe koje se odnose na cijene goriva i trošarine na energente. Benzin će pojeftiniti tri centa i stajati će 1,54 eura po litri. Dizel će pojeftiniti pet centi i stajati će 1,54 eura po litri. Plavi dizel pojeftinjuje deset centi, na 0,96 eura po litri.



MEĐUVALUTNI ODNOSI		29/06/2026 15:30	
EUR/AUD	1,6543	USD/CHF	0,8083
GBP/USD	1,3241	EUR/CAD	1,6201

KAMATNJACI			
	EURIBOR	SOFR(USD)	SARON(CHF)
PREKONOČNI			
1MJ	2,179	3,632	-0,035
3MJ	2,291	3,635	-0,042
6MJ	2,596	3,674	-0,020
12MJ	2,764		0,018

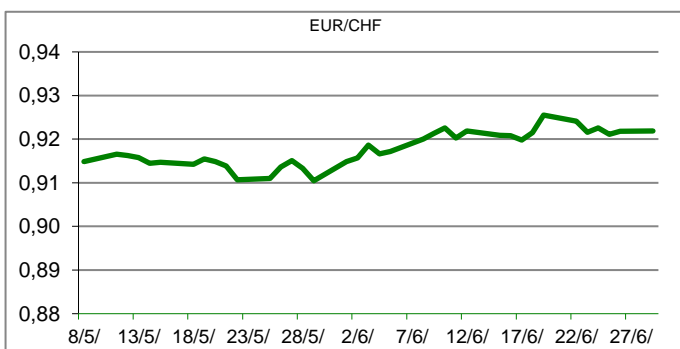
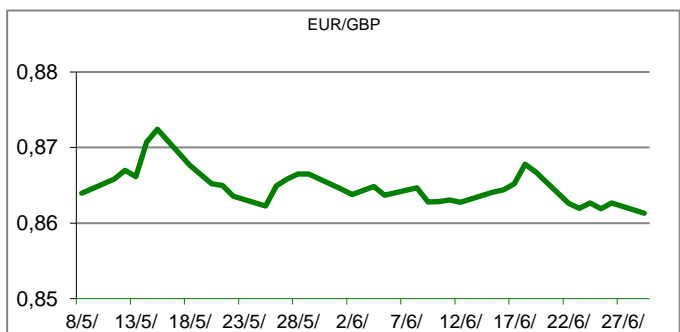
KAMATNI SWAP				
Ročnost	EUR (1M)	EUR (3M)	EUR (6M)	EUR (12M)
1Y	2,444	2,572	2,714	
2Y	2,467	2,598	2,723	2,796
3Y	2,509	2,597	2,711	2,787
5Y	2,562	2,637	2,737	2,816
10Y	2,778	2,842	2,913	2,991

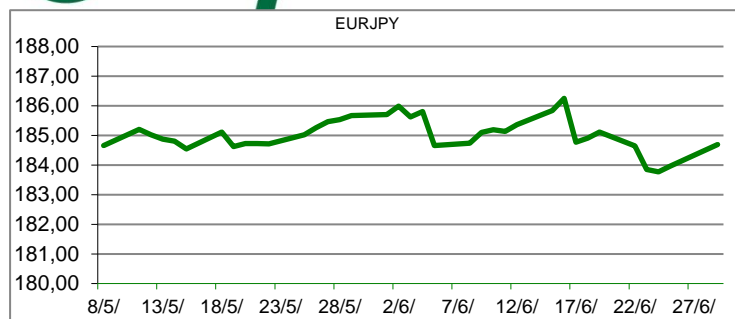


TRŽIŠNI TEČAJEVI	29/06/2026 15:30	
	Kupovni	Prodajni
EURUSD	1,1406	1,1406
EURGBP	0,8614	0,8614
EURCHF	0,9219	0,9220
EURJPY	184,6900	184,7000

MEĐUNARODNO TRŽIŠTE

Na valutnim tržištima vrijednost dolara prema košarici valuta stagnira nedaleko najviših razina u 13 mjeseci. Dolarov indeks, koji pokazuje vrijednost američke u odnosu na šest najvažnijih svjetskih valuta, kreće se oko 101,33 boda, dok je u petak navečer iznosio 101,36 bodova. Službeno istraživanje Europske komisije (EK) pokazalo je da se ekonomsko raspoloženje u eurozoni (ESI) poboljšalo u lipnju, iako su namjere zapošljavanja ostale niske. Pokazatelj ekonomskog raspoloženja porastao je za 1,3 boda na 95,0, što je znatno više od konsenzusa od 94,3. Pokazatelj je također porastao za isti iznos na 95,1 u cijeloj EU. Porast je zabilježen u svim sektorima osim u građevinarstvu, dok se povjerenje potrošača oporavilo za 1,2 boda nakon naglog pada u ožujku i travnju kada su neprijateljstva na Bliskom istoku bila na vrhuncu. Među pojedinačnim zemljama, ESI je porastao za 1,3 boda u Italiji, 0,7 u Španjolskoj i 1,7 u Njemačkoj, najvećem gospodarstvu bloka, a pao je za 0,2 u Francuskoj. Najveći porast zabilježen je u Nizozemskoj, gdje je raspoloženje skočilo za 4,1 bod. Međutim, tržište rada eurozone ostalo je pod pritiskom u lipnju, potvrdila je EK. Pokazatelj očekivanja zaposlenosti "značajno je pao", napominje se, izgubivši 2,3 boda na 92,9, jer su poduzeća u maloprodaji, uslugama i građevinskom sektoru revidirala planove zapošljavanja prema dolje.




REZULTATI AUKEIJE TREZORSKIH ZAPISA MIN. FIN.

Broj dana (klijenti)	Volumen (u mil.)	K. s.	Cijena
u mil. eura			
91 (retail)	1.618,00	2,60%	993,56
91 (inst.)	300,00	2,40%	994,06
365 (retail)	0,00	0,00%	0
365 (inst.)	0,00	0,00%	0
Rezultati aukcije na dan:		16. lipanj 2026	

DOMAĆE OBVEZNICE RH

VALUTA	DOSPIJEĆE	BID	ASK	BID Yld %	ASK Yld%	Yld Δ 1mjes.	
HRRHMFO26CA5	EUR	14.12.2026.	100,63	100,88	2,85	2,30	#N/A N/A
HRRHMFO273N4	EUR	10.3.2027.	99,88	100,13	2,81	2,45	#N/A N/A
HRRHMFO275E8	EUR	5.5.2027.	98,25	98,50	2,86	2,55	#N/A N/A
HRRHMFO277N5	EUR	12.7.2027.	100,38	100,75	2,92	2,55	#N/A N/A
HRRHMFO282A2	EUR	7.2.2028.	99,88	100,38	2,95	2,63	#N/A N/A
HRRHMFO287A1	EUR	5.7.2028.	95,25	95,75	2,95	2,69	#N/A N/A
HRRHMFO297A0	EUR	9.7.2029.	98,50	99,00	2,90	2,72	#N/A N/A
HRRHMFO302E0	EUR	4.2.2030.	94,38	95,00	2,91	2,72	#N/A N/A
HRRHMFO303A6	EUR	10.3.2030.	100,38	100,88	2,89	2,75	#N/A N/A
HRRHMFO327A5	EUR	7.7.2032.	101,00	101,75	3,07	2,93	#N/A N/A
HRRHMFO327E7	EUR	15.7.2032.	101,63	102,50	3,08	2,92	#N/A N/A
HRRHMFO33BA3	EUR	24.11.2033.	104,00	105,00	3,14	2,99	#N/A N/A
HRRHMFO347A3	EUR	12.7.2034.	101,75	102,75	3,25	3,11	#N/A N/A
HRRHMFO34BA1	EUR	27.11.2034.	83,50	84,50	3,26	3,11	#N/A N/A

EUROOBVEZNICE RH

VALUTA	DOSPIJEĆE	BID	ASK	BID Yld %	ASK Yld%	Yld Δ 1mjes.	
XS1428088626	EUR	20.3.2027.	100,15	100,35	2,76	2,48	#N/A N/A
XS1713462668	EUR	15.6.2028.	99,70	100,00	2,86	2,70	#N/A N/A
XS1843434876	EUR	19.6.2029.	95,20	95,60	2,83	2,69	#N/A N/A
XS1713475306	EUR	27.1.2030.	99,70	100,15	2,84	2,70	#N/A N/A
XS2190201983	EUR	17.6.2031.	93,50	94,00	2,93	2,81	#N/A N/A
XS2309428113	EUR	4.3.2033.	88,50	89,10	3,06	2,95	#N/A N/A
XS2636439684	EUR	14.6.2035.	105,65	106,30	3,26	3,19	#N/A N/A
XS2997390153	EUR	11.2.2037.	98,05	98,65	3,47	3,40	#N/A N/A
XS2309433899	EUR	4.3.2041.	78,05	78,85	3,72	3,63	#N/A N/A

GERMANY

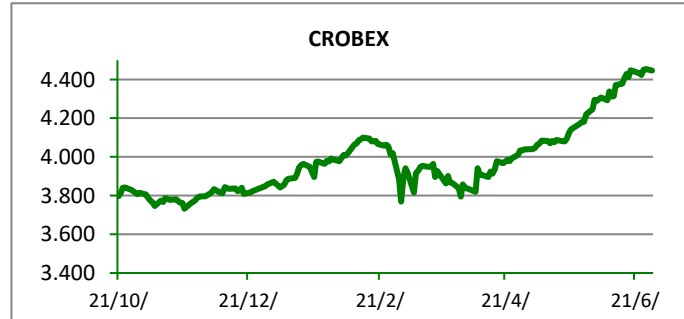
VALUTA	DOSPIJEĆE	BID	ASK	BID Yld %	ASK Yld%	Yld Δ 1mjes.	
1Y BUND	EUR	16.6.2027.	97,69	97,71	2,43	2,41	2
3Y BUND	EUR	12.4.2029.	98,85	98,87	2,53	2,52	-1
5Y BUND	EUR	16.4.2031.	99,55	99,56	2,60	2,59	-4
10Y BUND	EUR	15.2.2036.	100,33	100,35	2,86	2,86	-8

USA

VALUTA	DOSPIJEĆE	BID	ASK	BID Yld %	ASK Yld%	Yld Δ 1mjes.	
1Y UST	USD	10.6.2027.	96,21	96,23	3,95	3,93	2
3Y UST	USD	15.6.2029.	100,05	100,05	4,11	4,10	-1
5Y UST	USD	30.6.2031.	99,92	99,93	4,14	4,14	-4
10Y UST	USD	15.5.2036.	99,97	100,00	4,38	4,38	-8

KOMENTAR ZBIVANJA

Početak tjedna na Zagrebačkoj burzi protekao je u slabljenju vodeći dioničkih indeksa, uz uobičajeni promet. Crobex je, nakon dugog balansiranja između pozitivnog i negativnog područja, dan okončao u neznatnom minusu od 0,16 posto, dok je Crobex10 izgubio na vrijednosti 0,70 posto. U okviru redovitog trgovanja dionicama ostvaren je promet od 3,27 milijuna eura. Najtrgovanije dionica dana bila je KOEI s prometom od 1,06 milijuna eura i rastom cijene od 0,39 posto. Zatim je kao druga slijedila dionica ADRS2 s utrženih 328 tisuća eura, uz cjenovni pad od 0,98 posto. Na važnijim europskim burzama danas se trgovalo oprezno i bez jasnog smjera, pa su najznačajnijih dioničkih indeksa većinom stagnirali s pozitivnim predznacima. Naime, europske ulagače brine nova eskalacija sukoba na bliskom istoku, koja dovodi u pitanje koliko je uopće čvrst nedavni sporazum o primirju između SAD-a i Irana. Za razliku od opreza na europskim burzama, na Wall Streetu dan je započeo snažnim porastom vodećih dioničkih indeksa.



OBAVIJESTI SA ZSE

- BOSQAR d.d. - Informacija o stjecanju vlastitih dionica
- JGL d. d. - JGL Izvještaj o pokazateljima uspješnosti obveznice povezane s održivim poslovanjem za 2025 g
- BRODOGRADILIŠTE VIKTOR LENAC d. d. - Odluke Glavne skupštine 29.06.2026.
- ATLANTIC GRUPA d.d. - Informacija o otpuštanju vlastitih dionica
- ZAGREBAČKE PEKARNE KLARA d.d. - Odluke Glavne skupštine 29.06.2026.

TOP 5 DOBITNICI

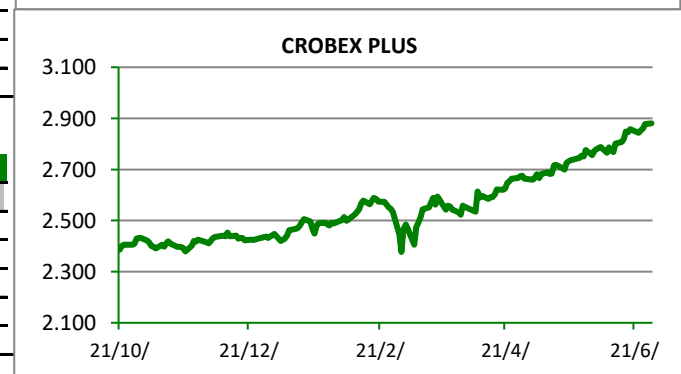
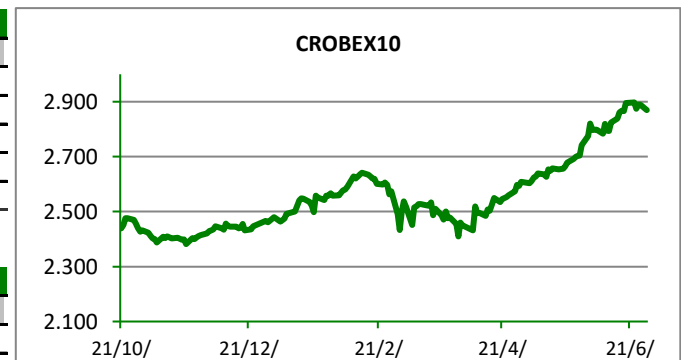
Dionica	Cijena	Promjena	Promet
DLKV	17,65	10,7%	293.182,00
JDRN	1,78	7,2%	534,00
ADRS	150,00	4,9%	19.774,00
CBXKO	1.462,15	2,9%	0,00
SNBA	20,40	2,5%	877,00













TOP 5 GUBITNICI

Dionica	Cijena	Promjena	Promet
HEFA	1,25	-5,3%	1.386,00
LKPC	170,00	-3,4%	3.065,00
PODR	156,00	-2,8%	57.873,00
ZABA	23,00	-1,3%	16.939,00
7SLO	62,10	-1,2%	110.103,00












TOP 5 PO PROMETU

Dionica	Cijena	Promjena	Promet
KOEI	1.036,00	0,4%	1.058.602,00
ADRS2	101,00	-1,0%	327.676,00
DLKV	17,65	10,7%	293.182,00
KODT2	4.300,00	1,7%	241.450,00
RIVP	8,20	0,2%	195.898,00

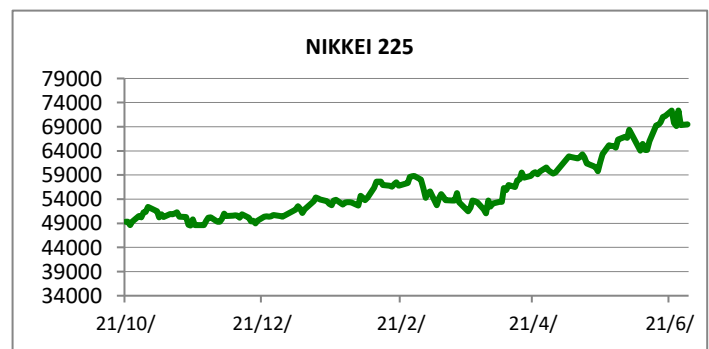
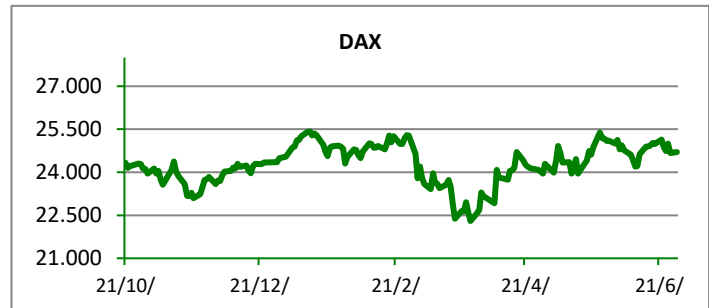
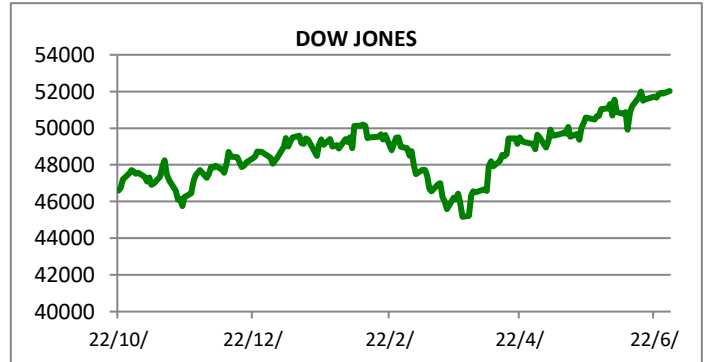


REGIONALNI BURZOVNI INDEKSI				
INDEKS	ZEMLJA	VRIJEDNOST	DNEVNI Δ %	2026 Δ %
SBITOP		2989,48	-0,94	19,32
MBI 10		9535,52	-0,24	-5,16
MONEX		17929,02	0,08	-4,40
SASX 10		1550,96	-0,17	2,19
BIRS		860,39	0,00	-1,31
BELEX 15		1211,41	-0,18	-5,00
SOFIX		1257,87	-0,39	8,77
BETI		31956,34	0,30	30,76
WIG 20		3576,32	0,11	12,32
PX		2574,20	0,51	-4,15
BUX		139094,00	-0,50	25,27
ATX		6368,31	-0,59	19,56

	CIJENA	DNEVNI Δ %	2026 Δ %
OTP BANK	45650,00	-0,35	30,06

SVJETSKI BURZOVNI INDEKSI				
INDEKS	ZEMLJA	VRIJEDNOST	DNEVNI Δ %	2026 Δ %
Dow Jones Ind.		52043,24	0,32	8,28
S&P 500		7354,02	-0,05	7,43
NASDAQ		25488,35	0,75	9,67
NIKKEI 225		69468,11	0,15	38,00
DAX		24711,03	0,16	0,90
CAC 40		8381,45	-0,04	2,85
FTSE 100		10506,85	-0,01	5,79
KOSPI 11		8394,65	-0,20	99,20
HANG SANG		23026,68	1,57	-10,16
AS51		8823,37	0,68	1,25
FTSE MIB		51304,81	0,08	14,15

Fond	Cijena Hrk	Cijena Eur	DNEVNI Δ %
OTP meridijan 20		215,91 €	-0,15%
OTP indeksni		16,36 €	0,20%
OTP absolute		114,79 €	-0,11%
OTP uravnoteženi		18,59 €	0,07%
OTP start		18,28 €	0,01%



TIM PRODAJE PROIZVODA TRŽIŠTA KORPORATIVNIM KLIJENTIMA

treasury_sales@otpbanka.hr
Dino Svaguša

072 201 746

dino.svagusa@otpbanka.hr
Marko Neveščanin

072 206 458

marko.nevescanin@otpbanka.hr

 TIM PRODAJE PROIZVODA TRŽIŠTA
RETAIL KLIJENTIMA

retail.sales@otpbanka.hr
Mišo Kalajžić

072 204 622

miso.kalajzic@otpbanka.hr
Boris Bakalić

072 204 620

boris.bakalic@otpbanka.hr

TIM PRODAJE PROIZVODA TRŽIŠTA INSTITUCIONALNIM KLIJENTIMA

institutional.sales@otpbanka.hr
Mario Ivić

072 204 503

mario.ivic@otpbanka.hr
Jozo Leko

072 204 656

jozo.leko@otpbanka.hr

