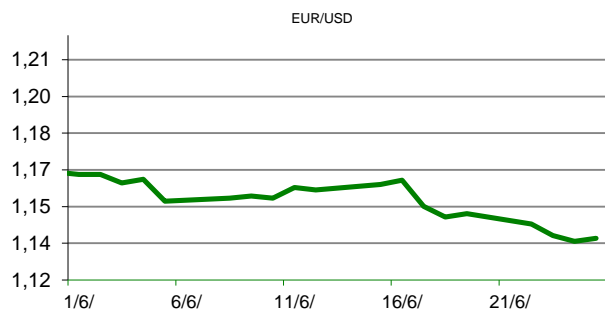


Ova publikacija izdana od OTP banke d.d. informativnog je karaktera, te ne može služiti kao financijski savjet ili preporuka za kupnju bilo koje imovine ili prava. Informacije, mišljenja, prognoze i projekcije dostupne u ovoj publikaciji podložne su promjenama podataka koje objavljuju korišteni izvori, bez obveze OTP banke d.d. da o takvoj promjeni obavijesti primatelja. OTP banka d.d. ne prihvaća odgovornost za štetu nastalu korištenjem sadržaja ove publikacije, te je istu zabranjeno distribuirati i umnožavati u cijelosti ili djelomično bez prethodne suglasnosti izdatelja.

DNEVNO FINANCIJSKO IZVJEŠĆE

ZBIVANJA NA DOMAĆEM TRŽIŠTU

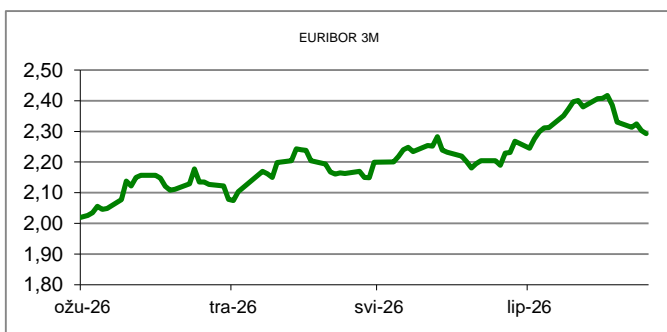
Prema podacima Državnog zavoda za statistiku (DZS) promet industrije u travnju u odnosu na isti lanjski mjesec porastao je za 7,5 posto, a za 0,3 posto povećan je i u odnosu na ožujak. Ukupni kalendarski prilagođen promet industrije u Hrvatskoj u travnju 2026. u usporedbi s travnjem 2025. porastao je za 7,5 posto, pri čemu je na domaćem tržištu porastao za 6,3 posto, a na nedomaćem za 9,3 posto.



MEĐUVALUTNI ODNOSI			
26/06/2026 15:21			
EUR/AUD	1,6542	USD/CHF	0,8072
GBP/USD	1,3213	EUR/CAD	1,6189

KAMATNJACI			
	EURIBOR	SOFR(USD)	SARON(CHF)
PREKONOČNI			
1MJ	2,209	3,633	-0,043
3MJ	2,293	3,636	-0,044
6MJ	2,606	3,676	-0,029
12MJ	2,785		0,005

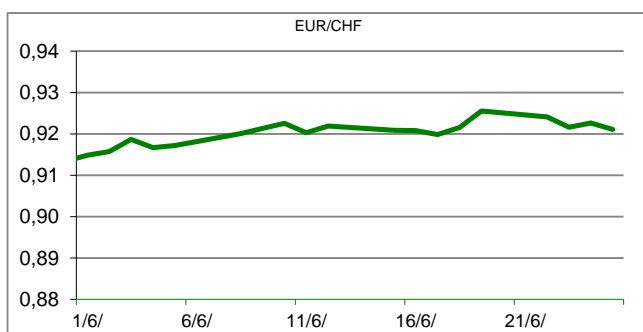
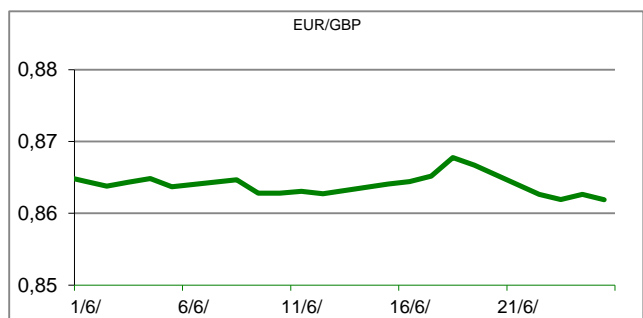
KAMATNI SWAP				
Ročnost	EUR (1M)	EUR (3M)	EUR (6M)	EUR (12M)
1Y	2,432	2,558	2,710	
2Y	2,496	2,590	2,719	2,809
3Y	2,505	2,592	2,709	2,798
5Y	2,563	2,638	2,739	2,826
10Y	2,782	2,845	2,918	3,000

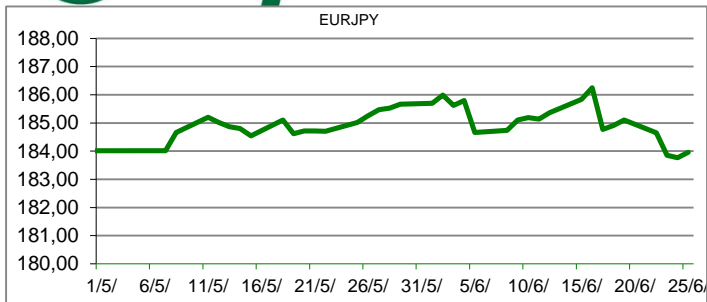


TRŽIŠNI TEČAJEVI		
	26/06/2026 15:21	
	Kupovni	Prodajni
EURUSD	1,1421	1,1422
EURGBP	0,8643	0,8644
EURCHF	0,9219	0,9220
EURJPY	184,6400	184,6500

MEĐUNARODNO TRŽIŠTE

Američko gospodarstvo raslo je brže nego što se prethodno procjenjivalo u prvom tromjesečju, ali je potrošnja gotovo stagnirala. Bruto domaći proizvod porastao je u prošlom tromjesečju revidiranom godišnjom stopom od 2,1%, objavio je Ured za ekonomske analize Ministarstva trgovine u svojoj trećoj procjeni BDP-a za prvo tromjesečje. Prethodno je prognozirani rast po stopi od 1,6%. Ekonomisti su očekivali da će rast BDP-a ostati nerevidiran po stopi od 1,6%. Gospodarstvo je raslo po stopi od 0,5% u tromjesečju od listopada do prosinca. Rast potrošnje smanjen je na 0,5% s prethodno procijenjenih 1,4%, što odražava smanjenje izdataka za usluge, uključujući financijske usluge i osiguranje, kao i međunarodna putovanja. Dio smanjenja izdataka za financijske usluge povezan je s rasprodajom dionica na burzi u prošlom tromjesečju. Među industrijama, najveći doprinos rastu BDP-a dali su: sektor informacijske tehnologije, savezna vlada, profesionalne, znanstvene i tehničke usluge te proizvodnja trajnih dobara. Velik dio ulaganja u informacijski sektor usmjeren je u opremu za obradu informacija i računala usred razvoja umjetne inteligencije (AI). Realna konačna prodaja privatnim domaćim kupcima, koja je zbroj potrošnje i bruto privatnih fiksnih ulaganja, porasla je za 1,7% u prvom tromjesečju. Ta je brojka pala u odnosu na 1,8% u četvrtom tromjesečju 2025. i 2,8% u trećem tromjesečju prošle godine.




REZULTATI AUKCIJE TREZORSKIH ZAPISA MIN. FIN.

Broj dana (klijenti)	Volumen (u mil.)	K. s.	Cijena
u mil. eura			
91 (retail)	1.618,00	2,60%	993,56
91 (inst.)	300,00	2,40%	994,06
365 (retail)	0,00	0,00%	0
365 (inst.)	0,00	0,00%	0
Rezultati aukcije na dan:		16. lipanj 2026	

DOMAĆE OBVEZNICE RH

VALUTA	DOSPIJEĆE	BID	ASK	BID Yld %	ASK Yld%	Yld Δ 1mjes.
EUR	14.12.2026.	100,63	100,88	2,86	2,31	#N/A N/A
EUR	10.3.2027.	99,88	100,13	2,81	2,45	#N/A N/A
EUR	5.5.2027.	98,25	98,50	2,85	2,55	#N/A N/A
EUR	12.7.2027.	100,50	100,75	2,80	2,55	#N/A N/A
EUR	7.2.2028.	99,88	100,38	2,95	2,63	#N/A N/A
EUR	5.7.2028.	95,25	95,75	2,95	2,68	#N/A N/A
EUR	9.7.2029.	98,50	99,00	2,90	2,72	#N/A N/A
EUR	4.2.2030.	94,38	95,00	2,91	2,72	#N/A N/A
EUR	10.3.2030.	100,38	100,88	2,89	2,75	#N/A N/A
EUR	7.7.2032.	101,00	101,75	3,07	2,93	#N/A N/A
EUR	15.7.2032.	101,75	102,50	3,08	2,92	#N/A N/A
EUR	24.11.2033.	104,00	105,00	3,14	2,99	#N/A N/A
EUR	12.7.2034.	101,75	102,75	3,25	3,11	#N/A N/A
EUR	27.11.2034.	83,50	84,50	3,26	3,11	#N/A N/A

EUROOBVEZNICE RH

VALUTA	DOSPIJEĆE	BID	ASK	BID Yld %	ASK Yld%	Yld Δ 1mjes.
EUR	20.3.2027.	100,15	100,35	2,76	2,48	#N/A N/A
EUR	15.6.2028.	99,70	100,00	2,86	2,70	#N/A N/A
EUR	19.6.2029.	95,20	95,60	2,83	2,69	#N/A N/A
EUR	27.1.2030.	99,70	100,15	2,84	2,70	#N/A N/A
EUR	17.6.2031.	93,50	94,00	2,93	2,82	#N/A N/A
EUR	4.3.2033.	88,45	89,10	3,06	2,95	#N/A N/A
EUR	14.6.2035.	105,60	106,25	3,27	3,19	#N/A N/A
EUR	11.2.2037.	98,00	98,65	3,48	3,40	#N/A N/A
EUR	4.3.2041.	78,00	78,85	3,73	3,64	#N/A N/A

GERMANY

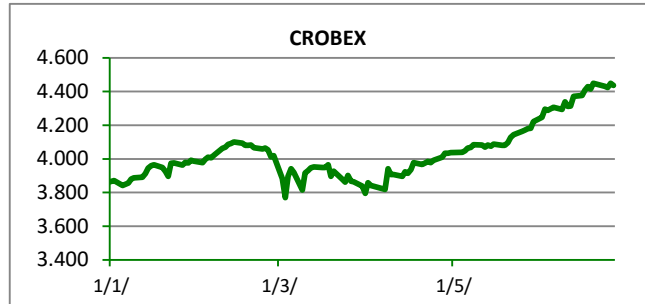
VALUTA	DOSPIJEĆE	BID	ASK	BID Yld %	ASK Yld%	Yld Δ 1mjes.
EUR	16.6.2027.	97,69	97,71	2,43	2,40	-2
EUR	12.4.2029.	98,89	98,91	2,52	2,51	-8
EUR	16.4.2031.	99,58	99,59	2,60	2,59	-9
EUR	15.2.2036.	100,32	100,34	2,86	2,86	-12

USA

VALUTA	DOSPIJEĆE	BID	ASK	BID Yld %	ASK Yld%	Yld Δ 1mjes.
USD	10.6.2027.	96,21	96,22	3,95	3,94	-2
USD	15.6.2029.	100,05	100,06	4,11	4,11	-8
USD	30.6.2031.	99,88	99,88	4,16	4,16	-9
USD	15.5.2036.	99,81	99,83	4,40	4,40	-12

KOMENTAR ZBIVANJA

Glavni dionički indeksi na domaćoj burzi, ovtjedno trgovanje zaključili su u blagom plusu. Crobex je porastao za 0,11%, dok je istodobno, Crobex10 uvećan za simboličnih 0,01%. U okviru redovite trgovine, ostvareno je 2,64 milijuna dioničkog prometa. Najtrgovanije izdanje KOEI, prikupilo je 442 tisuće eura prometa, uz cjenovni rast od 1,18%. Slijedila je dionica KODT, kojom je istrgovano 323 tisuće eura prometa, uz porast vrijednosti za 5,58%. Na važnijim europskim burzama, dionički indeksi, danas su redom bilježili minuse. Negativan sentiment na tržištima rezultat je jučerašnje korekcije u Americi, gdje je minus ponovo predvodio tehnološki sektor. Nakon što je Apple najavio poskupljenja svojih uređaja, ulagači vjeruju da će ga slijediti i ostali konkurenti. Budući da cijene čipova također rastu, investitori strahuju da će se posljedično smanjiti zarade kompanija iz čitavog sektora, što trenutačno izaziva pritisak na prodajnu stranu. U međuvremenu je početak trgovanja u Americi također protekao s negativnim predznacima dioničkih indeksa.



OBAVIJESTI SA ZSE

KRAŠ d.d. - Ponuda za preuzimanje

HT d.d. - Sklapanje Ugovora o zajmu s Deutsche Telekom AG

Valamar Riviera d.d. - Informacija o stjecanju vlastitih dionica

SLATINSKA BANKA d.d. - Odluka Burze o uvrštenju HRSNBAO319A1

TOP 5 DOBITNICI

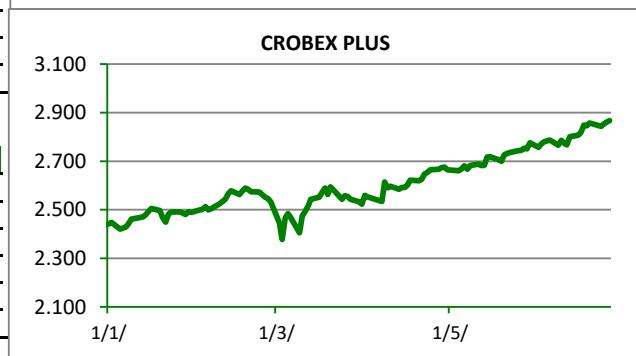
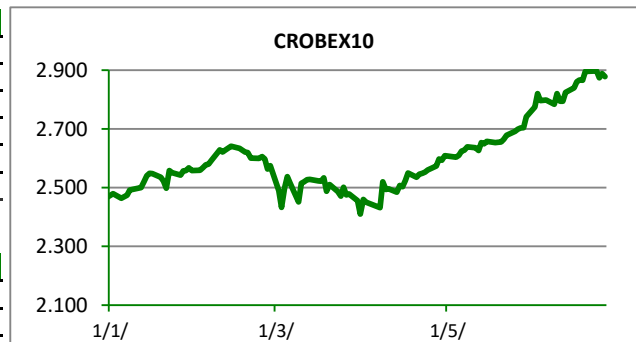
Dionica	Cijena	Promjena	Promet
JDPL	11,00	10,0%	36.682,00
CTKS	110,00	10,0%	263.559,00
KODT	4.540,00	5,6%	322.910,00
VLEN	4,56	3,6%	2.221,00
PLAG	358,00	2,9%	6.746,00













TOP 5 GUBITNICI

Dionica	Cijena	Promjena	Promet
GRNL	6,10	-8,3%	9.254,00
CKML	10,20	-6,4%	6.744,00
CIAK	11,90	-5,6%	1.190,00
LKRI	17,50	-5,4%	1.750,00
DDJH	49,00	-3,0%	980,00












TOP 5 PO PROMETU

Dionica	Cijena	Promjena	Promet
KOEI	1.032,00	1,2%	441.918,00
KODT	4.540,00	5,6%	322.910,00
ADRS2	102,00	-0,5%	285.844,00
KODT2	4.230,00	2,7%	268.080,00
CTKS	110,00	10,0%	263.559,00

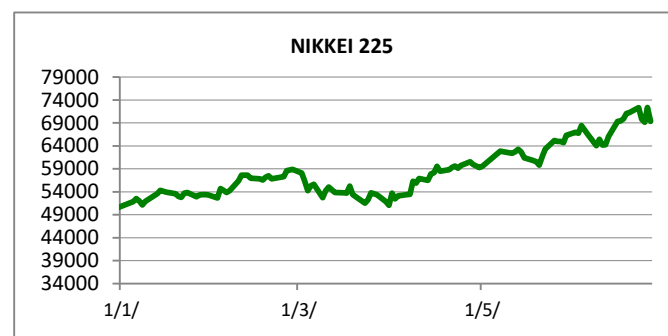
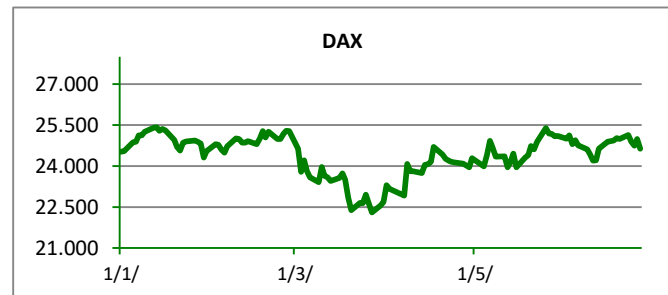
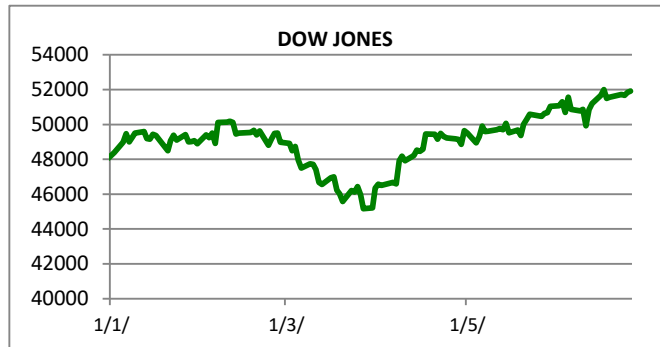


REGIONALNI BURZOVNI INDEKSI				
INDEKS	ZEMLJA	VRIJEDNOST	DNEVNI Δ %	2026 Δ %
SBITOP		3017,86	-0,48	20,45
MBI 10		9558,70	-0,28	-4,93
MONEX		17915,38	0,04	-4,48
SASX 10		1553,60	0,60	2,36
BIRS		860,39	-0,92	-1,31
BELEX 15		1213,59	-0,41	-4,83
SOFIX		1253,28	-0,12	8,37
BETI		31870,59	-0,07	30,41
WIG 20		3549,42	-1,36	11,48
PX		2552,13	-0,12	-4,97
BUX		139804,20	0,13	25,91
ATX		6393,11	-1,47	20,03

	CIJENA	DNEVNI Δ %	2026 Δ %
OTP BANK	45890,00	-0,17	30,74

SVJETSKI BURZOVNI INDEKSI				
INDEKS	ZEMLJA	VRIJEDNOST	DNEVNI Δ %	2026 Δ %
Dow Jones Ind.		51920,62	0,14	8,03
S&P 500		7357,49	-0,01	7,48
NASDAQ		25358,60	-0,46	9,11
NIKKEI 225		69360,88	-4,15	37,79
DAX		24629,84	-1,46	0,57
CAC 40		8363,10	-0,81	2,62
FTSE 100		10416,72	-1,07	4,89
KOSPI 11		8411,21	-5,81	99,59
HANG SANG		22671,86	-1,76	-11,54
AS51		8764,19	0,18	0,57
FTSE MIB		51039,91	-1,43	13,56

Fond	Cijena Hrk	Cijena Eur	DNEVNI Δ %
OTP meridijan 20		216,24 €	0,47%
OTP indeksni		16,32 €	0,85%
OTP absolute		114,92 €	0,29%
OTP uravnoteženi		18,58 €	0,11%
OTP start		18,28 €	0,01%



TIM PRODAJE PROIZVODA TRŽIŠTA KORPORATIVNIM KLIJENTIMA

treasury_sales@otpbanka.hr

Dino Svaguša

Marko Neveščanin

072 201 746

072 206 458

dino.svagusa@otpbanka.hr
marko.nevescanin@otpbanka.hr

TIM PRODAJE PROIZVODA TRŽIŠTA INSTITUCIONALNIM KLIJENTIMA

institutional_sales@otpbanka.hr

Mario Ivić

Jozo Leko

072 204 503

072 204 656

mario.ivic@otpbanka.hr
jozo.leko@otpbanka.hr

 TIM PRODAJE PROIZVODA TRŽIŠTA
 RETAIL KLIJENTIMA

retail_sales@otpbanka.hr

Mišo Kalajžić

072 204 622

miso.kalajzic@otpbanka.hr

Boris Bakalić

072 204 620

boris.bakalic@otpbanka.hr

