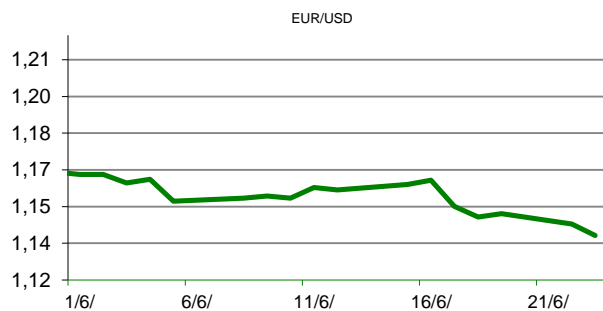


Ova publikacija izdana od OTP banke d.d. informativnog je karaktera, te ne može služiti kao financijski savjet ili preporuka za kupnju bilo koje imovine ili prava. Informacije, mišljenja, prognoze i projekcije dostupne u ovoj publikaciji podložne su promjenama podataka koje objavljuju korišteni izvori, bez obveze OTP banke d.d. da o takvoj promjeni obavijesti primatelja. OTP banka d.d. ne prihvaća odgovornost za štetu nastalu korištenjem sadržaja ove publikacije, te je istu zabranjeno distribuirati i umnožavati u cijelosti ili djelomično bez prethodne suglasnosti izdatelja.

DNEVNO FINANCIJSKO IZVJEŠĆE

ZBIVANJA NA DOMAĆEM TRŽIŠTU

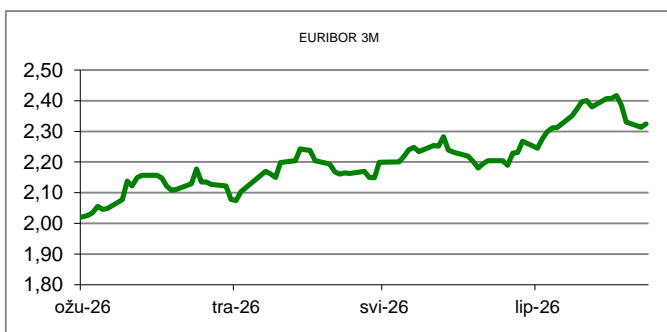
Prema mjesečnom izvješću Hrvatske agencije za nadzor financijskih usluga (Hanfa) neto imovina obveznih mirovinskih fondova (OMF) na kraju svibnja iznosila je 28,3 milijarde eura što je za 573,2 milijuna eura ili 2,1 posto više nego u prethodnom mjesecu. To je drugi uzastopni mjesec u kojemu ta imovina raste, nakon što je u ožujku pala za 604,4 milijuna eura uslijed negativnih tržišnih kretanja izazvanih ratom na Bliskom istoku, a u travnju porasla za 755,3 milijuna eura.



MEĐUVALUTNI ODNOSI			
24/06/2026 15:27			
EUR/AUD	1,6438	USD/CHF	0,8129
GBP/USD	1,3161	EUR/CAD	1,6140

KAMATNJACI			
	EURIBOR	SOFR(USD)	SARON(CHF)
PREKONOČNI			
1MJ	2,242	3,630	-0,035
3MJ	2,324	3,636	-0,044
6MJ	2,638	3,677	-0,023
12MJ	2,817		0,007

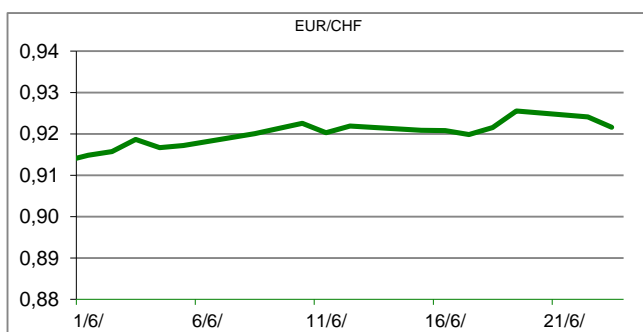
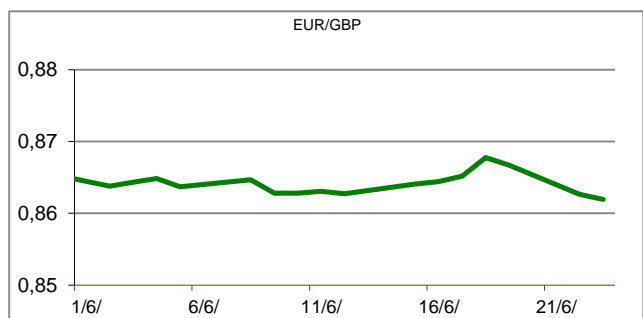
KAMATNI SWAP				
Ročnost	EUR (1M)	EUR (3M)	EUR (6M)	EUR (12M)
1Y	2,459	2,580	2,736	
2Y	2,489	2,616	2,748	2,836
3Y	2,527	2,613	2,732	2,820
5Y	2,576	2,650	2,751	2,838
10Y	2,791	2,855	2,928	3,012

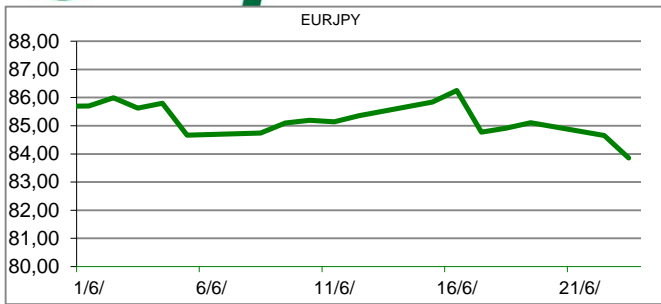


TRŽIŠNI TEČAJEVI		
	24/06/2026 15:27	
	Kupovni	Prodajni
EURUSD	1,1337	1,1338
EURGBP	0,8614	0,8615
EURCHF	0,9215	0,9216
EURJPY	183,3300	183,3500

MEĐUNARODNO TRŽIŠTE

Inflacija indeksa potrošačkih cijena u Australiji porasla je u svibnju manje od očekivanog, što ukazuje na određeno smirivanje cjenovnih pritisaka i dodatno podupire argumente da Rezervna banka Australije zadrži kamatne stope. No, temeljna inflacija porasla je u mjesecu i ostala znatno iznad godišnjeg cilja RBA-e, trend koji će vjerojatno održati središnju banku opreznom u nadolazećim mjesecima. CPI je u svibnju porastao za 4,0% u odnosu na prethodnu godinu, manje od očekivanja od 4,3% i također manje od očitavanja prethodnog mjeseca od 4,2%, pokazali su podaci Australskog zavoda za statistiku u srijedu. Isključujući automobilska goriva, temeljna inflacija porasla je za 3,6% u svibnju, u odnosu na 3,4% u prethodnom mjesecu, pokazali su podaci ABS-a. Temeljna inflacija također je ostala znatno iznad godišnjeg cilja RBA-e od 2% do 3%. Troškovi električne energije bili su među najvećim doprinositeljima inflaciji, naglo rastući nakon što je vlada ukinula državne i savezne rabate za elektroprivredna poduzeća. RBA je ove godine povisila kamatne stope za ukupno 75 baznih bodova, kako bi zaustavila ponovni porast cjenovnih pritisaka krajem 2025. godine. Središnja banka je potom na svom sastanku u lipnju ostavila kamatne stope nepromijenjenima, izjavivši da je sada spremna čekati i pratiti učinke nedavnih povećanja kamatnih stopa.




REZULTATI AUKCIJE TREZORSKIH ZAPISA MIN. FIN.

Broj dana (klijenti)	Volumen (u mil.)	K. s.	Cijena
u mil. eura			
91 (retail)	1.618,00	2,60%	993,56
91 (inst.)	300,00	2,40%	994,06
365 (retail)	0,00	0,00%	0
365 (inst.)	0,00	0,00%	0
Rezultati aukcije na dan:		16. lipanj 2026	

DOMAĆE OBVEZNICE RH	VALUTA	DOSPIJEĆE	BID	ASK	BID Yld %	ASK Yld%	Yld Δ 1mjes.
HRRHMFO26CA5	EUR	14.12.2026.	100,63	100,88	2,89	2,35	#N/A N/A
HRRHMFO273N4	EUR	10.3.2027.	99,88	100,13	2,81	2,45	#N/A N/A
HRRHMFO275E8	EUR	5.5.2027.	98,25	98,50	2,83	2,53	#N/A N/A
HRRHMFO277N5	EUR	12.7.2027.	100,50	100,75	2,81	2,56	#N/A N/A
HRRHMFO282A2	EUR	7.2.2028.	99,88	100,25	2,95	2,71	#N/A N/A
HRRHMFO287A1	EUR	5.7.2028.	95,25	95,63	2,93	2,74	#N/A N/A
HRRHMFO297A0	EUR	9.7.2029.	98,50	98,88	2,89	2,76	#N/A N/A
HRRHMFO302E0	EUR	4.2.2030.	94,25	94,88	2,94	2,75	#N/A N/A
HRRHMFO303A6	EUR	10.3.2030.	100,25	100,88	2,93	2,75	#N/A N/A
HRRHMFO327A5	EUR	7.7.2032.	100,88	101,75	3,09	2,93	#N/A N/A
HRRHMFO327E7	EUR	15.7.2032.	101,63	102,38	3,08	2,94	#N/A N/A
HRRHMFO33BA3	EUR	24.11.2033.	103,88	105,00	3,16	3,01	#N/A N/A
HRRHMFO347A3	EUR	12.7.2034.	101,63	102,75	3,27	3,11	#N/A N/A
HRRHMFO34BA1	EUR	27.11.2034.	83,38	84,38	3,28	3,13	#N/A N/A

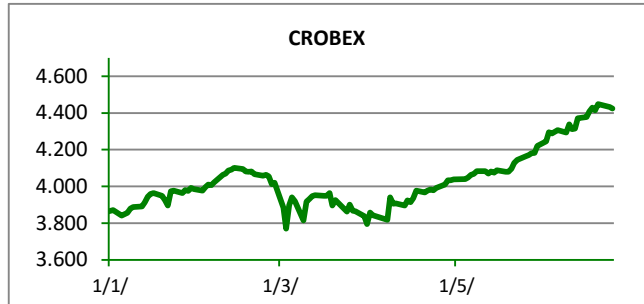
EUROOBVEZNICE RH	VALUTA	DOSPIJEĆE	BID	ASK	BID Yld %	ASK Yld%	Yld Δ 1mjes.
XS1428088626	EUR	20.3.2027.	100,15	100,35	2,77	2,49	#N/A N/A
XS1713462668	EUR	15.6.2028.	99,60	99,90	2,91	2,75	#N/A N/A
XS1843434876	EUR	19.6.2029.	95,10	95,50	2,86	2,72	#N/A N/A
XS1713475306	EUR	27.1.2030.	99,55	100,05	2,88	2,73	#N/A N/A
XS2190201983	EUR	17.6.2031.	93,30	93,80	2,97	2,85	#N/A N/A
XS2309428113	EUR	4.3.2033.	88,25	88,90	3,10	2,98	#N/A N/A
XS2636439684	EUR	14.6.2035.	105,35	106,00	3,30	3,22	#N/A N/A
XS2997390153	EUR	11.2.2037.	97,65	98,35	3,52	3,44	#N/A N/A
XS2309433899	EUR	4.3.2041.	77,65	78,50	3,76	3,67	#N/A N/A

GERMANY	VALUTA	DOSPIJEĆE	BID	ASK	BID Yld %	ASK Yld%	Yld Δ 1mjes.
1Y BUND	EUR	16.6.2027.	97,64	97,67	2,45	2,42	-2
3Y BUND	EUR	12.4.2029.	98,82	98,83	2,54	2,54	-11
5Y BUND	EUR	16.4.2031.	99,51	99,52	2,61	2,61	-14
10Y BUND	EUR	15.2.2036.	100,24	100,26	2,87	2,87	-17

USA	VALUTA	DOSPIJEĆE	BID	ASK	BID Yld %	ASK Yld%	Yld Δ 1mjes.
1Y UST	USD	10.6.2027.	96,19	96,21	3,98	3,96	-2
3Y UST	USD	15.6.2029.	99,87	99,88	4,17	4,17	-11
5Y UST	USD	31.5.2031.	99,62	99,63	4,21	4,21	-14
10Y UST	USD	15.5.2036.	99,56	99,58	4,43	4,43	-17

KOMENTAR ZBIVANJA

Ključni dionički indeksi domaćeg tržišta kapitala, danas bilježe korekcije svojih vrijednosti. Crobex je pao za 0,17%, dok je Crobex10 oslabio za 0,79%. Ukupni dionički promet, unutar redovite trgovine, iznosio je 3,33 milijuna eura. Najtrgovanija dionica, već uobičajeno, bio je KOEI, s prometom od 1,35 milijuna eura, pri čemu joj je cijena umanjena za 0,98%. Slijedio je ETF, oznake 7SLO, kojim je istrgovano 297 tisuća eura prometa, uz cjenovni rast od 0,24%. Trgovanje na značajnijim europskim tržištima, obilježeno je oprezom ulagača, dok su indeksi stagnirali uz mješovite izvedbe. Nesigurnost na tržišta, donio je jučerašnji oštar pad Wall Streeta, koji su predvodile dionice sastavnice tehnološkog sektora. Nakon dugog razdoblja rasta, dio ulagača postavlja pitanje da li je možda čitava priča oko čipova i umjetne inteligencije, što pokreće cijeli sektor, ipak dijelom precijenjena, posebice kad se u obzir uzmu ogromna ulaganja u taj oblik industrije. Nakon jučerašnjeg pada, trgovina u Americi otpočela je pozitivnim predznacima većine dioničkih indeksa.



OBAVIJESTI SA ZSE

- Valamar Riviera d.d. - Informacija o stjecanju vlastitih dionica
- TOKIĆ d.d. - Informacija o stjecanju vlastitih dionica
- KONČAR - Distributivni i specijalni transformatori d.d. za proizvodnju - Prijava transakcija rukovoditelja
- ING-GRAD d.d. - Obavijest o izvršnosti odluke o odabiru

TOP 5 DOBITNICI

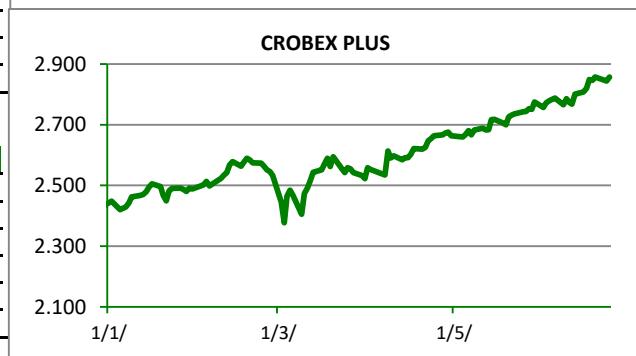
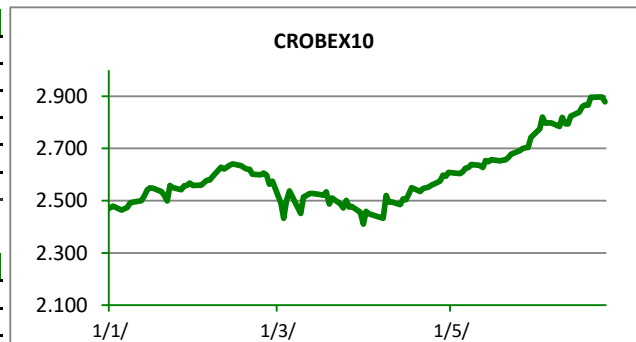
Dionica	Cijena	Promjena	Promet
CIAK	12,90	22,9%	10.991,00
GRNL	6,65	5,6%	100,00
INGR	1,98	5,3%	21.670,00
LKRI	18,10	4,6%	905,00
HEFA	1,25	4,2%	1.463,00













TOP 5 GUBITNICI

Dionica	Cijena	Promjena	Promet
JDPL	9,60	-6,8%	5.135,00
KOTR2	1.470,00	-4,6%	19.450,00
PODR	162,50	-3,3%	208.537,00
BCIN	31,00	-3,1%	1.333,00
VLEN	4,48	-2,8%	7.330,00












TOP 5 PO PROMETU

Dionica	Cijena	Promjena	Promet
KOEI	1.010,00	-1,0%	1.352.794,00
7SLO	63,00	0,2%	296.759,00
7POL	9,95	-2,4%	212.366,00
7CRO	40,65	0,0%	209.489,00
PODR	162,50	-3,3%	208.537,00

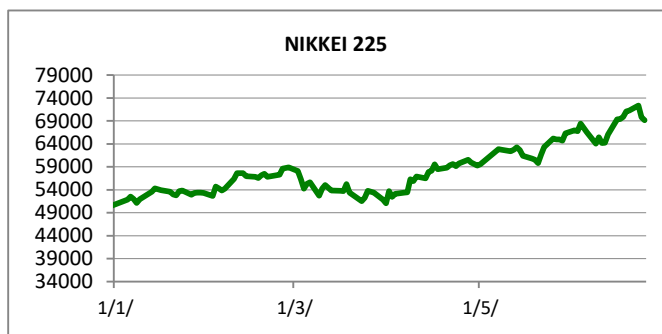
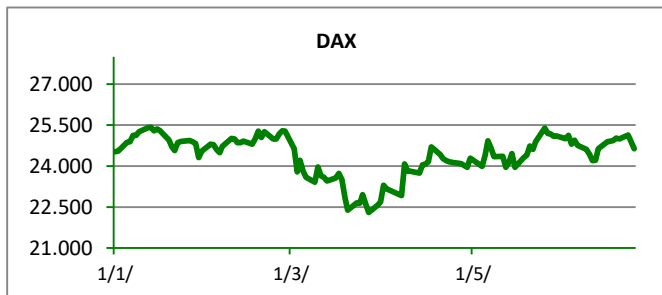
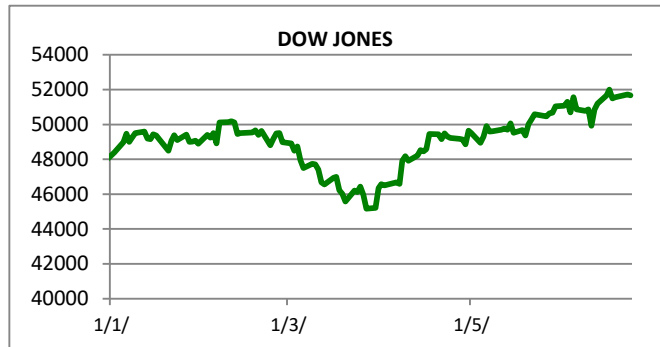


REGIONALNI BURZOVNI INDEKSI				
INDEKS	ZEMLJA	VRIJEDNOST	DNEVNI Δ %	2026 Δ %
SBITOP		3029,61	-0,02	20,92
MBI 10		9620,48	-0,32	-4,32
MONEX		17826,23	0,10	-4,95
SASX 10		1543,25	0,18	1,68
BIRS		868,40	0,00	-0,40
BELEX 15		1216,50	-0,52	-4,60
SOFIX		1260,72	0,23	9,02
BETI		31031,26	0,05	26,97
WIG 20		3541,78	-2,82	11,24
PX		2571,04	-1,10	-4,27
BUX		139328,90	0,02	25,49
ATX		6446,37	-1,52	21,03

	CIJENA	DNEVNI Δ %	2026 Δ %
OTP BANK	45250,00	-0,11	28,92

SVJETSKI BURZOVNI INDEKSI				
INDEKS	ZEMLJA	VRIJEDNOST	DNEVNI Δ %	2026 Δ %
Dow Jones Ind.		51666,84	-0,09	7,50
S&P 500		7365,46	-1,44	7,60
NASDAQ		25587,04	-2,21	10,09
NIKKEI 225		69174,97	-0,88	37,42
DAX		24629,07	-1,06	0,57
CAC 40		8376,32	0,43	2,78
FTSE 100		10428,23	-0,01	5,00
KOSPI 11		8471,02	3,26	101,01
HANG SANG		23412,18	0,33	-8,66
AS51		8808,40	0,24	1,08
FTSE MIB		51718,35	-0,59	15,07

Fond	Cijena Hrk	Cijena Eur	DNEVNI Δ %
OTP meridijan 20		216,43 €	0,06%
OTP indeksni		16,23 €	-0,16%
OTP absolute		114,62 €	-0,24%
OTP uravnoteženi		18,60 €	-0,24%
OTP start		18,27 €	0,02%



TIM PRODAJE PROIZVODA TRŽIŠTA KORPORATIVNIM KLIJENTIMA

treasury_sales@otpbanka.hr

Dino Svaguša

Marko Neveščanin

072 201 746

072 206 458

dino.svagusa@otpbanka.hr
marko.nevescanin@otpbanka.hr

TIM PRODAJE PROIZVODA TRŽIŠTA INSTITUCIONALNIM KLIJENTIMA

institutional_sales@otpbanka.hr

Mario Ivić

Jozo Leko

072 204 503

072 204 656

mario.ivic@otpbanka.hr
jozo.leko@otpbanka.hr

 TIM PRODAJE PROIZVODA TRŽIŠTA
 RETAIL KLIJENTIMA

retail_sales@otpbanka.hr

Mišo Kalajžić

072 204 622

miso.kalajzic@otpbanka.hr

Boris Bakalić

072 204 620

boris.bakalic@otpbanka.hr

