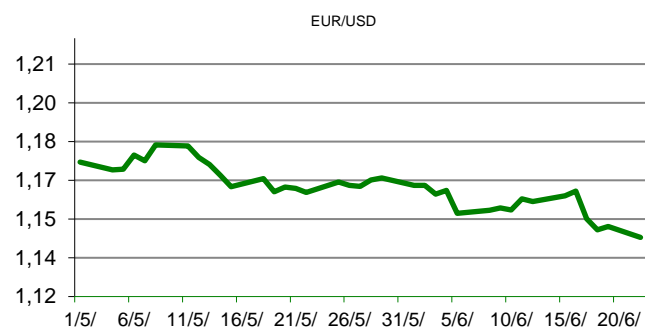


Ova publikacija izdana od OTP banke d.d. informativnog je karaktera, te ne može služiti kao financijski savjet ili preporuka za kupnju bilo koje imovine ili prava. Informacije, mišljenja, prognoze i projekcije dostupne u ovoj publikaciji podložne su promjenama podataka koje objavljuju korišteni izvori, bez obveze OTP banke d.d. da o takvoj promjeni obavijesti primatelja. OTP banka d.d. ne prihvaća odgovornost za štetu nastalu korištenjem sadržaja ove publikacije, te je istu zabranjeno distribuirati i umnožavati u cijelosti ili djelomično bez prethodne suglasnosti izdatelja.

# DNEVNO FINANCIJSKO IZVJEŠĆE

## ZBIVANJA NA DOMAĆEM TRŽIŠTU

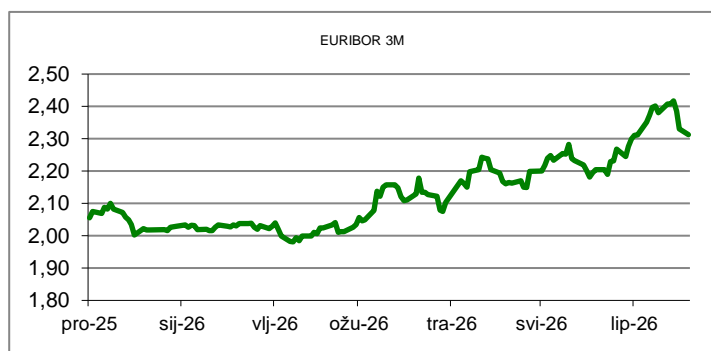
Prema podacima Državnog zavoda za statistiku obujam građevinskih radova u travnju ove godine u odnosu na ožujak bio je manji za 0,1 posto, a u odnosu na travanj prošle godine povećan je za 3,5 posto. Kalendarski prilagođeni indeksi pokazuju i da je fizički obujam građevinskih radova u prvom ovogodišnjem tromjesečju u odnosu na isto lanjsko razdoblje bio veći za 2,7 posto.



MEĐUVALUTNI ODNOSI		23/06/2026 15:39	
EUR/AUD	1,6428	USD/CHF	0,8080
GBP/USD	1,3218	EUR/CAD	1,6163

KAMATNJACI			
	EURIBOR	SOFR(USD)	SARON(CHF)
PREKONOČNI			
1MJ	2,279	3,628	-0,018
3MJ	2,313	3,636	-0,043
6MJ	2,631	3,678	-0,020
12MJ	2,809		0,017

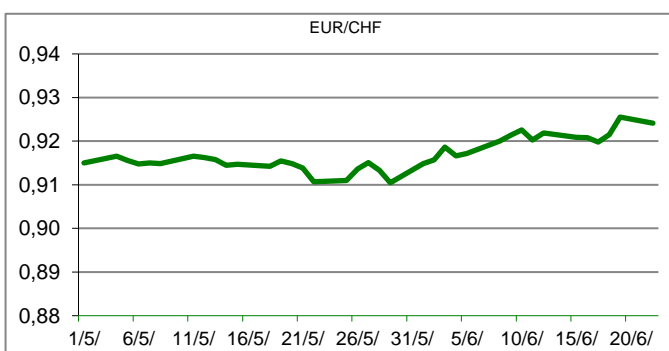
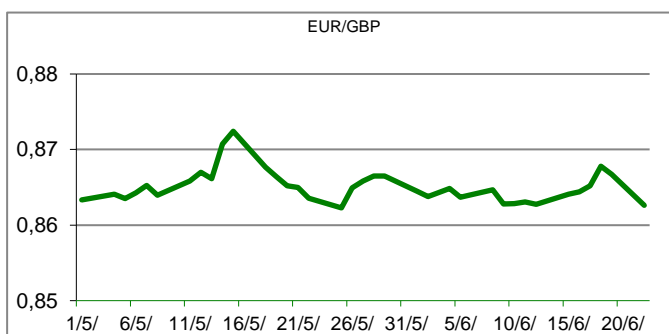
KAMATNI SWAP				
Ročnost	EUR (1M)	EUR (3M)	EUR (6M)	EUR (12M)
1Y	2,474	2,599	2,756	
2Y	2,507	2,635	2,768	2,863
3Y	2,548	2,635	2,754	2,847
5Y	2,606	2,680	2,781	2,870
10Y	2,832	2,897	2,969	3,055

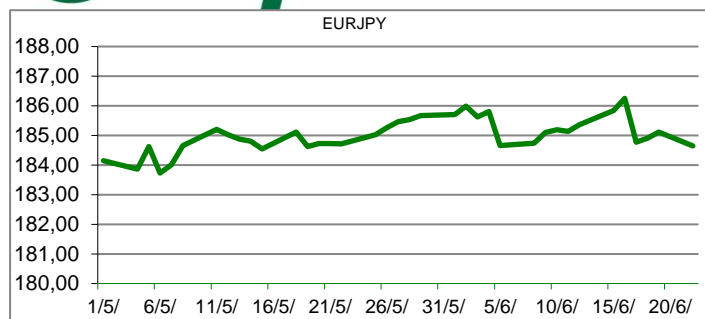


TRŽIŠNI TEČAJEVI	23/06/2026 15:39	
	Kupovni	Prodajni
EURUSD	1,1397	1,1398
EURGBP	0,8623	0,8624
EURCHF	0,9209	0,9210
EURJPY	184,0400	184,0500

## MEĐUNARODNO TRŽIŠTE

Aktivnost privatnog sektora eurozone smanjila se treći mjesec zaredom u lipnju, iako sporijim tempom. Lipanjsko očitavanje indeksa menadžera nabave (S&P Global Flash Eurozone Composite PMI) poraslo je na 49,5 s 48,5 u svibnju, što je najviša vrijednost u posljednja tri mjeseca. Broj ispod 50,0 signalizira kontrakciju. Flash PMI za uslužni sektor eurozone neznatno je porastao na 48,9 s 47,7 u svibnju, što je najviša vrijednost u posljednja tri mjeseca ali je ostao u području kontrakcije. Njemačka je zabilježila najoštriji pad poslovne aktivnosti u 18 mjeseci. Ostatak eurozone u cjelini zabilježio je skroman rast proizvodnje. Europska središnja banka (ECB) podigla je kamatne stope 11. lipnja jer je porast cijena energije uzrokovan ratom podigao ukupnu inflaciju na više od 3 posto, što je znatno više od ciljane vrijednosti ECB-a od 2 posto. Flash indeks menadžera nabave za proizvodnju u eurozoni pao je u lipnju na 51,3 s 51,6, najniže vrijednosti u četiri mjeseca. Tvorička proizvodnja nastavila se širiti, potpomognuta povećanjem zaliha jer su klijenti nastojali preduhitriti potencijalne buduće poraste cijena i poremećaje u opskrbi. Poslovno povjerenje poboljšalo se drugi mjesec zaredom nakon što je u travnju doseglo najnižu razinu u 31 mjesec, ali je općenito raspoloženje ostalo relativno prigušeno.




**REZULTATI AUKCIJE TREZORSKIH ZAPISA MIN. FIN.**

Broj dana (klijenti)	Volumen (u mil.)	K. s.	Cijena
u mil. eura			
91 (retail)	1.618,00	2,60%	993,56
91 (inst.)	300,00	2,40%	994,06
365 (retail)	0,00	0,00%	0
365 (inst.)	0,00	0,00%	0
Rezultati aukcije na dan:		16. lipanj 2026	

**DOMAĆE OBVEZNICE RH**

VALUTA	DOSPIJEĆE	BID	ASK	BID Yld %	ASK Yld%	Yld Δ 1mjes.	
HRRHMFO26CA5	EUR	14.12.2026.	100,63	100,88	2,90	2,36	#N/A N/A
HRRHMFO273N4	EUR	10.3.2027.	99,88	100,13	2,81	2,45	#N/A N/A
HRRHMFO275E8	EUR	5.5.2027.	98,13	98,50	2,97	2,52	#N/A N/A
HRRHMFO277N5	EUR	12.7.2027.	100,50	100,75	2,81	2,56	#N/A N/A
HRRHMFO282A2	EUR	7.2.2028.	99,88	100,25	2,95	2,71	#N/A N/A
HRRHMFO287A1	EUR	5.7.2028.	95,25	95,63	2,93	2,73	#N/A N/A
HRRHMFO297A0	EUR	9.7.2029.	98,38	98,88	2,94	2,76	#N/A N/A
HRRHMFO302E0	EUR	4.2.2030.	94,25	94,75	2,94	2,79	#N/A N/A
HRRHMFO303A6	EUR	10.3.2030.	100,25	100,75	2,93	2,79	#N/A N/A
HRRHMFO327A5	EUR	7.7.2032.	100,75	101,50	3,11	2,98	#N/A N/A
HRRHMFO327E7	EUR	15.7.2032.	101,50	102,25	3,10	2,97	#N/A N/A
HRRHMFO333BA3	EUR	24.11.2033.	103,75	104,75	3,18	3,05	#N/A N/A
HRRHMFO347A3	EUR	12.7.2034.	101,50	102,50	3,29	3,16	#N/A N/A
HRRHMFO348A1	EUR	27.11.2034.	83,25	84,25	3,29	3,16	#N/A N/A

**EUROOBVEZNICE RH**

VALUTA	DOSPIJEĆE	BID	ASK	BID Yld %	ASK Yld%	Yld Δ 1mjes.	
XS1428088626	EUR	20.3.2027.	100,15	100,35	2,77	2,49	#N/A N/A
XS1713462668	EUR	15.6.2028.	99,60	99,95	2,91	2,75	#N/A N/A
XS1843434876	EUR	19.6.2029.	95,05	95,50	2,88	2,73	#N/A N/A
XS1713475306	EUR	27.1.2030.	99,55	100,00	2,90	2,75	#N/A N/A
XS2190201983	EUR	17.6.2031.	93,30	93,80	2,98	2,86	#N/A N/A
XS2309428113	EUR	4.3.2033.	88,20	88,85	3,11	3,00	#N/A N/A
XS2636439684	EUR	14.6.2035.	105,25	105,90	3,32	3,24	#N/A N/A
XS2997390153	EUR	11.2.2037.	97,55	98,20	3,53	3,46	#N/A N/A
XS2309433899	EUR	4.3.2041.	77,45	78,30	3,78	3,70	#N/A N/A

**GERMANY**

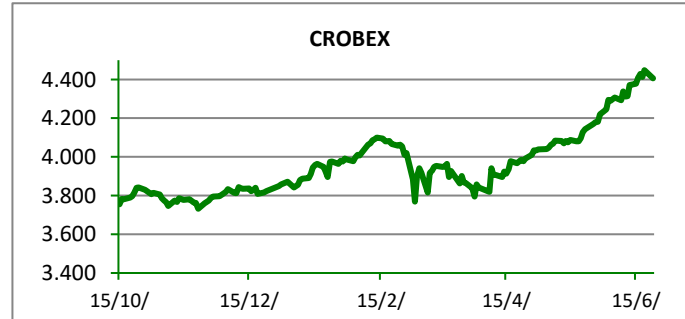
VALUTA	DOSPIJEĆE	BID	ASK	BID Yld %	ASK Yld%	Yld Δ 1mjes.	
1Y BUND	EUR	16.6.2027.	97,63	97,66	2,46	2,43	-1
3Y BUND	EUR	12.4.2029.	98,78	98,79	2,56	2,56	-9
5Y BUND	EUR	16.4.2031.	99,38	99,39	2,64	2,64	-11
10Y BUND	EUR	15.2.2036.	99,93	99,94	2,92	2,91	-12

**USA**

VALUTA	DOSPIJEĆE	BID	ASK	BID Yld %	ASK Yld%	Yld Δ 1mjes.	
1Y UST	USD	10.6.2027.	96,16	96,18	4,01	3,99	-1
3Y UST	USD	15.6.2029.	99,78	99,79	4,21	4,21	-9
5Y UST	USD	31.5.2031.	99,46	99,47	4,26	4,26	-11
10Y UST	USD	15.5.2036.	99,14	99,16	4,49	4,49	-12

## KOMENTAR ZBIVANJA

Novi tjedan na Zagrebačkoj burzi započeo je mješovitom izvedbom vodećih dioničkih indeksa, dok je promet bio manji od prosjeka za mjesec lipanj. Crobex je izgubio na vrijednosti 0,37 posto, dok je Crobex10 porastao za 0,06 posto. U redovitom trgovanju dionicama ostvareno je 2,83 milijuna eura prometa. I danas je najtrgovanija dionica bila KOEI s utrženih 880 tisuća eura, uz cjenovni pad od 0,78 posto. Potom je slijedila dionica ATGR s prometom od 315 tisuća eura i stagnacijom cijene na razini od 51,50 eura. Na europskim burzama najznačajniji dionički indeksi redom bilježe negativne predznake, jer ulagače zabrinjava pad cijena dionica tehnološkog sektora na američkim i azijskim burzama te sve izglednije povećanje kamatnih stopa u SAD-u. Prema najnovijim podacima S&P Global-a ublažen je pad poslovne aktivnosti privatnog sektora eurozone u lipnju (porast sa svibanjskih 48,5 na 49,5 bodova), pa isti izvor procjenjuje da bio BDP eurozone u drugom tromjesečju mogao stagnirati. Na Wall Streetu trgovanje je započelo ostrim padom vodećih dioničkih indeksa.



## OBAVIJESTI SA ZSE

ĐURO ĐAKOVIĆ GRUPA d.d. - Objava- sklopljen ugovor LIBURNIA RIVIERA HOTELI d. d. - Dopuna pozivu na Glavnu skupštinu 22.07.2026.

BOSQAR d.d. - Obavijest o provedenoj javnoj ponudi novih dionica

BOSQAR d.d. - Informacija o stjecanju vlastitih dionica

AGRAM BANKA d.d. - Odluke Glavne skupštine 23.06.2026.

ŽITO d.d. - Prijava transakcija rukovoditelja

### TOP 5 DOBITNICI

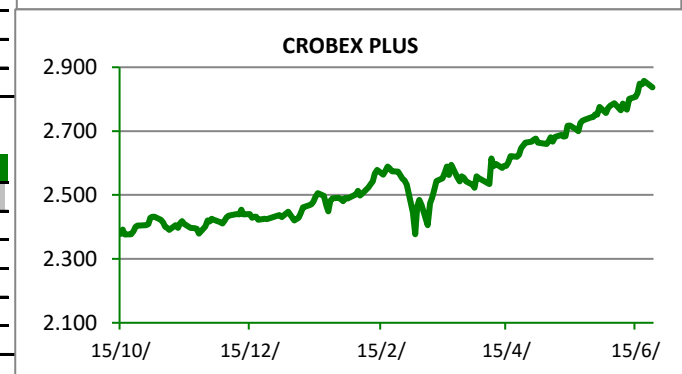
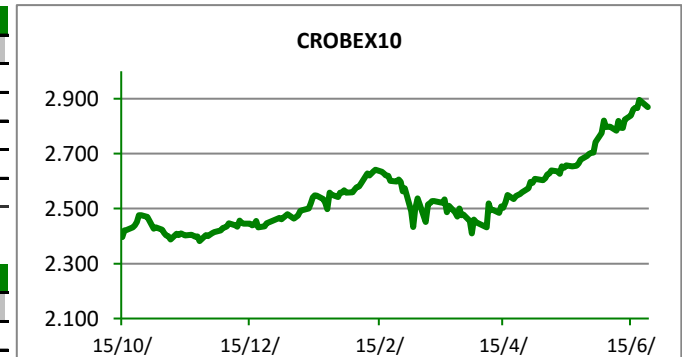
Dionica	Cijena	Promjena	Promet
PODR	168,00	4,0%	228.283,00
GRNL	6,30	1,6%	2.199,00
ARNT	44,00	1,4%	13.198,00
TOK	16,40	1,2%	1.899,00
CBXPR	2.336,50	1,1%	0,00












### TOP 5 GUBITNICI

Dionica	Cijena	Promjena	Promet
CIAK	10,50	-17,3%	2.100,00
IGH	12,30	-4,7%	37,00
INGR	1,88	-4,6%	895,00
BCIN	32,00	-3,0%	3.379,00
INPOL	10,15	-2,3%	0,00












### TOP 5 PO PROMETU

Dionica	Cijena	Promjena	Promet
KOEI	1.020,00	-0,8%	879.968,00
ATGR	51,50	0,0%	314.642,00
PODR	168,00	4,0%	228.283,00
RIVP	8,14	0,0%	206.853,00
ADRS2	99,60	-0,9%	198.039,00

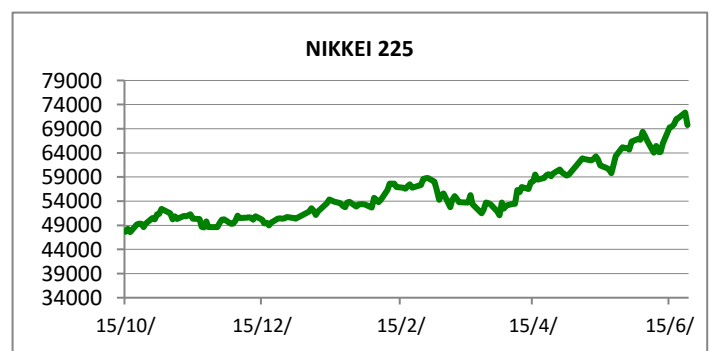
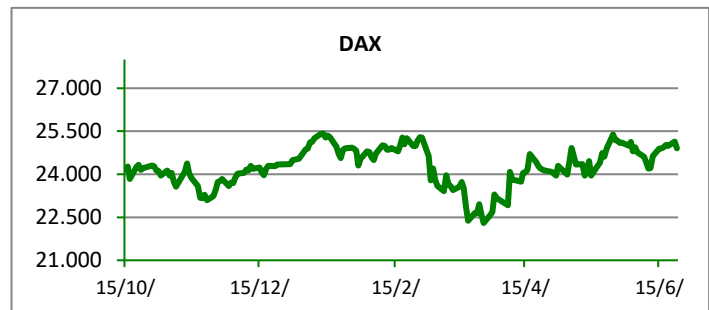
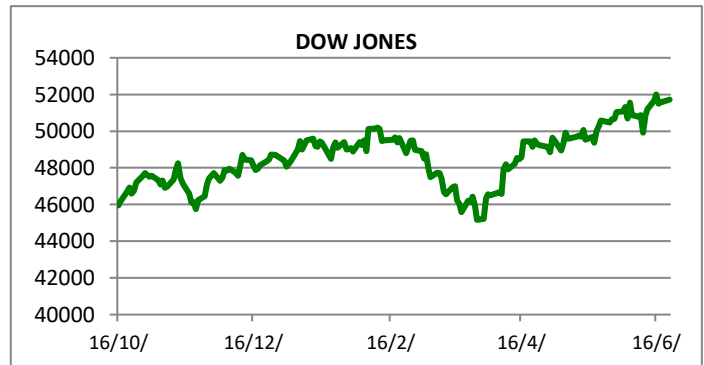


REGIONALNI BURZOVNI INDEKSI				
INDEKS	ZEMLJA	VRIJEDNOST	DNEVNI Δ %	2026 Δ %
SBITOP		3038,54	-0,16	21,28
MBI 10		9651,64	-0,53	-4,01
MONEX		17808,10	-1,04	-5,05
SASX 10		1540,43	-0,59	1,49
BIRS		868,40	0,23	-0,40
BELEX 15		1222,89	0,07	-4,10
SOFIX		1252,24	-0,71	8,28
BETI		30781,76	-0,27	25,95
WIG 20		3612,45	-1,29	13,46
PX		2584,50	0,02	-3,77
BUX		138600,90	-0,64	24,83
ATX		6444,63	-2,28	21,00

	CIJENA	DNEVNI Δ %	2026 Δ %
<b>OTP BANK</b>	44790,00	-0,29	27,61

SVJETSKI BURZOVNI INDEKSI				
INDEKS	ZEMLJA	VRIJEDNOST	DNEVNI Δ %	2026 Δ %
Dow Jones Ind.		51712,71	0,29	7,59
S&P 500		7472,79	-0,37	9,16
NASDAQ		26166,60	-1,32	12,58
NIKKEI 225		69788,38	-3,55	38,64
DAX		24909,86	-0,91	1,71
CAC 40		8349,92	-0,60	2,46
FTSE 100		10400,65	-0,36	4,73
KOSPI 11		8203,84	-9,99	94,67
HANG SANG		23336,28	-1,82	-8,95
AS51		8786,98	-0,33	0,83
FTSE MIB		52092,88	-1,33	15,90

Fond	Cijena Hrk	Cijena Eur	DNEVNI Δ %
OTP meridijan 20		216,29 €	0,02%
OTP indeksni		16,25 €	0,85%
OTP absolute		114,89 €	-0,19%
OTP uravnoteženi		18,64 €	-0,07%
OTP start		18,27 €	-0,02%



## TIM PRODAJE PROIZVODA TRŽIŠTA KORPORATIVNIM KLIJENTIMA

[treasury\\_sales@otpbanka.hr](mailto:treasury_sales@otpbanka.hr)
**Dino Svaguša**

072 201 746

[dino.svagusa@otpbanka.hr](mailto:dino.svagusa@otpbanka.hr)
**Marko Neveščanin**

072 206 458

[marko.nevescanin@otpbanka.hr](mailto:marko.nevescanin@otpbanka.hr)

 TIM PRODAJE PROIZVODA TRŽIŠTA  
 RETAIL KLIJENTIMA

[retail.sales@otpbanka.hr](mailto:retail.sales@otpbanka.hr)
**Mišo Kalajžić**

072 204 622

[miso.kalajzic@otpbanka.hr](mailto:miso.kalajzic@otpbanka.hr)
**Boris Bakalić**

072 204 620

[boris.bakalic@otpbanka.hr](mailto:boris.bakalic@otpbanka.hr)

## TIM PRODAJE PROIZVODA TRŽIŠTA INSTITUCIONALNIM KLIJENTIMA

[institutional.sales@otpbanka.hr](mailto:institutional.sales@otpbanka.hr)
**Mario Ivić**

072 204 503

[mario.ivic@otpbanka.hr](mailto:mario.ivic@otpbanka.hr)
**Jozo Leko**

072 204 656

[jozo.leko@otpbanka.hr](mailto:jozo.leko@otpbanka.hr)

