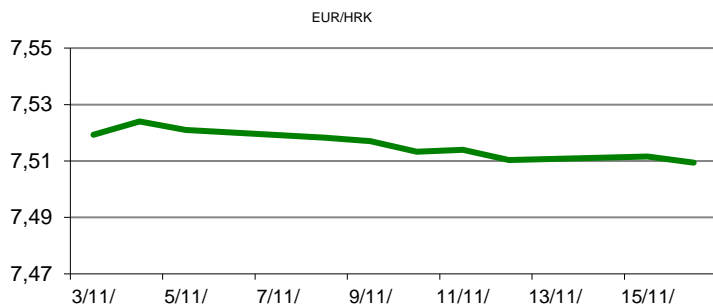


Ova publikacija izdana od OTP banke d.d. informativnog je karaktera, te ne može služiti kao financijski savjet ili preporuka za kupnju bilo koje imovine ili prava. Informacije, mišljenja, prognoze i projekcije dostupne u ovoj publikaciji podložne su promjenama podataka koje objavljuju korišteni izvori, bez obveze OTP banke d.d. da o takvoj promjeni obavijesti primatelja. OTP banka d.d. ne prihvaća odgovornost za štetu nastalu korištenjem sadržaja ove publikacije, te je istu zabranjeno distribuirati i umnožavati u cijelosti ili djelomično bez prethodne suglasnosti izdavatelja.

DNEVNO FINANCIJSKO IZVJEŠĆE

ZBIVANJA NA DOMAĆEM TRŽIŠTU

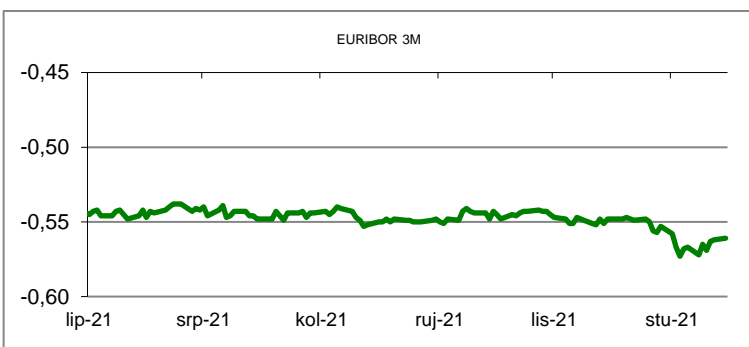
Inflacija mjerena indeksom potrošačkih cijena zabilježila je najvišu razinu još od veljače 2013. godine. Indeks potrošačkih cijena u listopadu bio je viši za 3,8 posto u odnosu na isti mjesec prošle godine. Današnje trgovanje na domaćem tržištu proteklo je uz izjednačenost ponude i potražnje za valutnim parom EUR/HRK. Valutnim parom se trgovala u rasponu od 7,500/7,5200.



MEĐUVALUTNI ODNOSI		16/11/2021 15:51	
EUR/USD	1,1343	USD/CHF	0,9289
GBP/USD	1,3422	EUR/CHF	1,0536

KAMATNJACI			
	Euribor	Libor(USD)	Libor(CHF)
PREKONOĆNI			
1MJ	-0,5660	0,0891	-0,7908
3MJ	-0,5610	0,1550	-0,7776
6MJ	-0,5280	0,2260	-0,7178
12MJ	-0,4800	0,3985	-0,5632

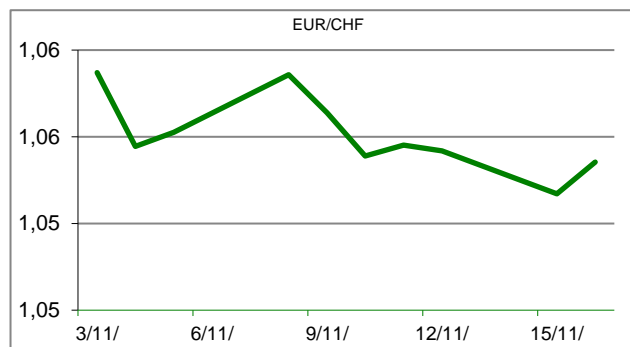
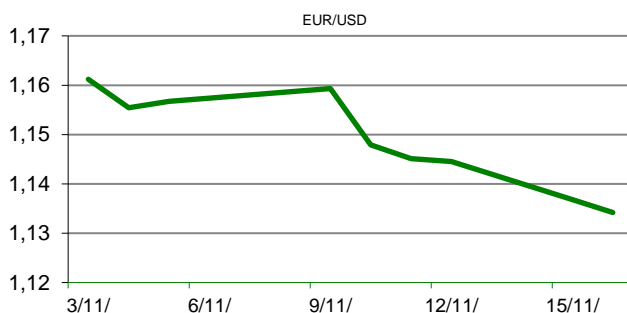
KAMATNI SWAP			
Ročnost	EUR (6M)	USD (3M)	CHF (6M)
1Y	-0,4810	0,3419	-0,6622
2Y	-0,3208	0,7666	-0,4856
3Y	-0,1966	1,0795	-0,3502
5Y	-0,0712	1,3528	-0,1519
10Y	0,2019	1,6459	0,1879

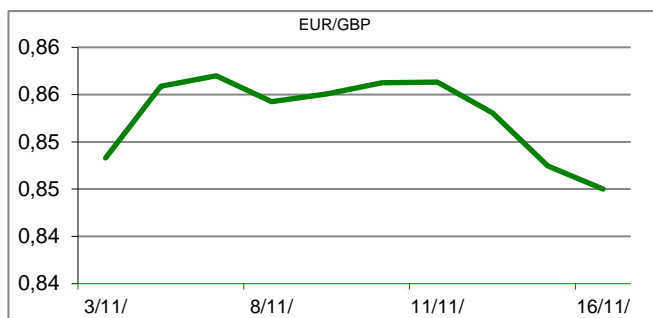


TRŽIŠNI TEČAJEVI		16/11/2021 15:51	
	Kupovni	Prodajni	
EUR/HRK	7,5000	7,5200	
USD/HRK	6,6120	6,6302	
CHF/HRK	7,1185	7,1378	
JPY/HRK	0,0577	0,0579	

MEĐUNARODNO TRŽIŠTE

Svjetska robna razmjena pokazuje znakove usporavanja nakon naglog oporavka od početnog pandemijskog šoka. Barometar robne razmjene pao je na 99,5 bodova, nakon što je u kolovozu dosegao rekordnu razinu od 110,4 boda. Sve vrijednosti ispod 100 ukazuju na usporavanje toka robne razmjene, a kao glavni razlozi trenutnog usporavanja ističu se prekidi u proizvodnji i opskrbi i smanjena potražnja za uvozom. Najviše je u aktualnom izvješću pao indeks koji pokazuje trendove u trgovini automobilskim dijelovima dok je indeks zračnog prijevoza tereta naznačio rast iznad srednjoročnog trenda. Pad indeksa u najnovijem tromjesečnom izvješću rezultat je šokova u opskrbi, uključujući zastoje u lukama koje je izazvao val potražnje za uvozom u prvoj polovini godine, i poremećaja u proizvodnji posebno automobila i poluvodiča. U fokusu tržišta trenutno se nalaze podaci o razini prometa u američkoj maloprodaji, koji bi trebali biti objavljeni u toku dana, a trebali bi prikazati uvid u stanje najvećeg svjetskog gospodarstva. Dolar je u utorak nastavio rasti prema košarici šest najvažnijih svjetskih valuta na međunarodnim tržištima. Dolarov indeks trenutno se nalazi na razini od 95,70 bodova, što je najviša razina od srpnja prošle godine.




REZULTATI AUkcIJE TREZORSKIH ZAPISA MIN. FIN.

Broj dana	Volumen (u mil.)	K. s.	Cijena
u mil. kuna			
91	0,0	0,00%	
182	0,0	0,00%	
364	600,0	0,02%	99,980
u mil. eura			
91	0,0	0,00%	0,000
364	0,0	0,00%	0,000

Rezultati aukcije na dan: 23. lipanj 2021

DOMAĆE OBVEZNICE RH	VALUTA	DOSPIJEĆE	BID	ASK	BID Yld %	ASK Yld%	Yld Δ 1mjes.
HRRHMFO222A8	HRK	07/02/2022	100,55	100,66	-0,29	-0,77	-25
HRRHMFO23BA4	HRK	27/11/2023	103,42	103,69	0,06	-0,07	0
HRRHMFO257A4	HRK	09/07/2025	115,86	116,27	0,13	0,03	1
HRRHMFO26CA5	HRK	14/12/2026	120,46	121,05	0,19	0,09	1
HRRHMFO282A2	HRK	07/02/2028	115,42	116,12	0,36	0,26	4
HRRHMFO297A0	HRK	09/07/2029	114,35	115,05	0,46	0,37	3
HRRHMFO327A5	HRK	07/07/2032	120,49	122,17	1,19	1,04	11
HRRHMFO222E0	EUR	05/02/2022	100,07	100,33	0,18	-1,02	-28
HRRHMFO227E9	EUR	22/07/2022	104,34	104,85	0,08	-0,63	-9
HRRHMFO247E7	EUR	10/07/2024	114,78	115,52	0,15	-0,11	1

EUROOBVEZNICE RH	VALUTA	DOSPIJEĆE	BID	ASK	BID Yld %	ASK Yld%	Yld Δ 1mjes.
XS1028953989	EUR	30/05/2022	102,18	102,32	-0,24	-0,49	-3
XS1117298916	EUR	11/03/2025	109,46	109,76	0,13	0,05	1
XS1428088626	EUR	20/03/2027	113,44	113,84	0,44	0,37	4
XS1713462668	EUR	15/06/2028	113,23	113,62	0,64	0,58	7
XS1843434876	EUR	19/06/2029	102,22	102,78	0,82	0,75	5
XS1713475306	EUR	27/01/2030	114,34	114,76	0,92	0,88	6
XS2190201983	EUR	17/06/2031	103,53	104,10	1,11	1,05	4
XS2309428113	EUR	04/03/2033	98,78	99,40	1,24	1,18	-4
XS2309433899	EUR	04/03/2041	102,16	102,88	1,62	1,58	-5
XS0908769887	USD	04/04/2023	106,19	106,52	0,97	0,73	11
XS0997000251	USD	26/01/2024	110,44	110,86	1,15	0,97	14

GERMANY	VALUTA	DOSPIJEĆE	BID	ASK	BID Yld %	ASK Yld%	Yld Δ 1mjes.
1Y BUND	EUR	19/10/2022	100,70	100,73	-0,75	-0,78	#N/A N/A
3Y BUND	EUR	18/10/2024	102,17	102,20	-0,74	-0,75	-6
5Y BUND	EUR	09/10/2026	102,76	102,79	-0,55	-0,56	-4
10Y BUND	EUR	15/08/2031	102,35	102,38	-0,24	-0,24	-7

USA	VALUTA	DOSPIJEĆE	BID	ASK	BID Yld %	ASK Yld%	Yld Δ 1mjes.
1Y UST	USD	03/11/2022	0,16	0,16	0,16	0,16	#N/A N/A
3Y UST	USD	15/11/2024	99,63	99,63	0,88	0,87	-6
5Y UST	USD	31/10/2026	99,32	99,33	1,27	1,27	-4
10Y UST	USD	15/11/2031	97,77	97,80	1,62	1,62	-7

BURZOVNI PREGLED

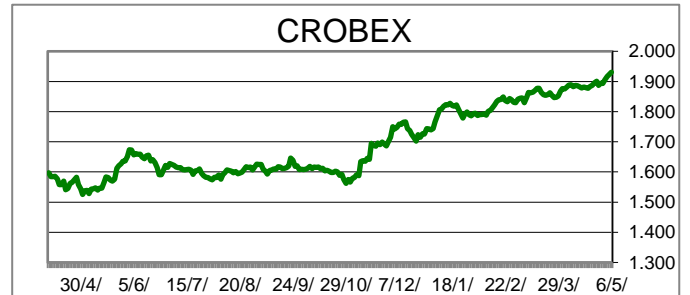
Vrijednost Crobexa: 1.994,07 | Postotna promjena: -0,31% | Redovni dionički promet: 6.529.240,00
 CROBEXprime 1.193,67 | CROBEXprime % -0,42% | CROBEX10 1.222,76 | CROBEX10 % -0,41%

KOMENTAR ZBIVANJA

Drugi dan u nizu dionički indeksi na Zagrebačkoj burzi trgovanje su zaključili s negativnim predznacima. Crobex je oslabio 0,31%, dok je Crobex10 na vrijednosti izgubio 0,41%. Dionicama je ostvaren redovni promet od 6,5 milijuna kuna uz dva izdanja s milijunskim prometima. Atlantska plovidba predvodila je listu najtrgovanijih izdanja s prometom od 1,13 milijun kuna i pad cijene 4,15%. Potom je slijedio Ht s trženih 1,03 milijuna kuna, također uz cjenovni minus od 0,54%. Na europskim burzama prevladavao je uglavnom pozitivan sentiment. Objava podatka o rastu BDP-a eurozone bila je u skladu s očekivanjima analitičara, no ulagače je obradovala jučerašnja izjava predsjednice ECB-a kako ECB zasad neće ići u smjeru vođenja restriktivnije monetarne politike. Također, znakovi otopljanja odnosa između Kine i SAD-a zbog sastanka njihovih čelnika, te objava boljeg od očekivanja podatka o rastu prometa maloprodaje u Americi bili su razlogom ulagačkog optimizma i rasta dioničkih indeksa na otvaranju trgovine na Wall Streetu.

OBAVIJESTI SA ZSE

MEDIKA, d.d. - Odluke Glavne skupštine
 Valamar Riviera d.d. - Obavijest o sudjelovanju na investitorskim konferencijama
 SPAN d.d. - Obavijest o sklopljenom ugovoru za obavljanje poslova održavatelja tržišta



TOP 5 DOBITNICI

Dionica	Cijena	Promjena	Promet
VIDU	386,00	10,3%	19.686,00
SPAN	240,00	3,0%	342.475,00
INA	3.500,00	1,7%	10.440,00
HPB	620,00	1,6%	228.120,00
SLRS	590,00	0,9%	10.620,00

TOP 5 GUBITNICI

Dionica	Cijena	Promjena	Promet
DLKV	88,00	-9,3%	8.824,00
JDPL	50,00	-8,3%	169.157,00
THNK	202,00	-8,2%	2.626,00
ATPL	370,00	-4,2%	1.124.832,00
LPLH	129,00	-3,7%	9.933,00

TOP 5 PO PROMETU

Dionica	Cijena	Promjena	Promet
ATPL	370,00	-4,2%	1.124.832,00
HT	184,00	-0,5%	1.028.125,00
ADRS2	418,00	0,0%	867.665,00
7SLO	150,70	0,7%	375.163,00
PODR	626,00	-1,0%	371.940,00

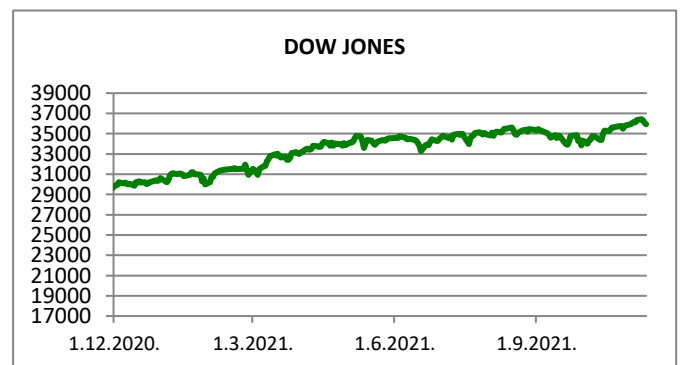
REGIONALNI BURZOVNI INDEKSI				
INDEKS	ZEMLJA	IZNOS	DNEVNI Δ %	2020 Δ %
SBITOP		1227,85	0,10	36,37
MBI 10		5920,74	0,01	25,84
MONEX		10553,98	0,00	2,18
SASX 10		1010,62	0,00	30,29
BIRS		637,99	0,49	10,58
BELEX 15		813,65	-0,26	8,69
SOFIX		608,45	0,39	35,96
BETI		12847,26	0,11	31,02
WIG 20		2339,26	0,18	17,91
PX		1384,61	0,35	34,80
BUX		51849,27	0,11	23,31
ATX		3909,58	0,96	40,61

	CIJENA	DNEVNI Δ %	2020 Δ %
OTP BANK	17900,00	1,13	33,98





otpbank Invest

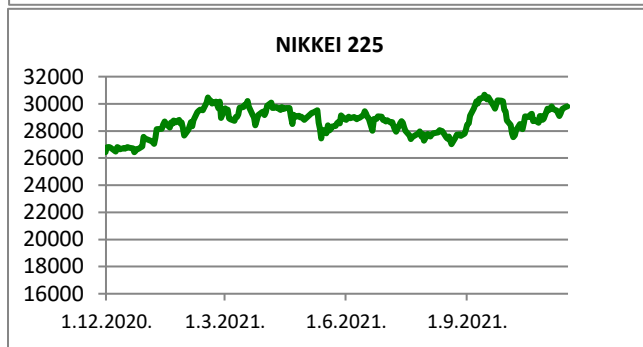
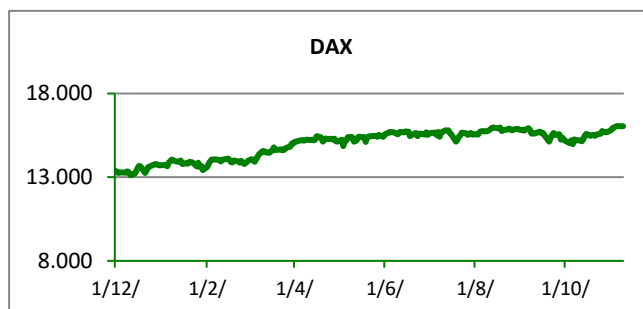
15.11.2021.

Fond	Cijena	DNEVNI Δ %
OTP meridijan 20	116,78 €	-0,30%
OTP indeksni	51,83 kn	-0,08%
OTP uravnoteženi	15,11 €	0,06%
OTP e-start	101,70 €	-0,01%
OTP start	133,15 kn	-0,02%



SVJETSKI BURZOVNI INDEKSI

INDEKS	ZEMLJA	IZNOS	DNEVNI Δ %	2020 Δ %
Dow Jones Ind.		36248,69	0,45	18,43
S&P 500		4694,41	0,25	24,98
NASDAQ		15875,90	0,14	23,18
NIKKEI 225		29808,12	0,11	8,61
DAX		16243,40	0,59	18,40
CAC 40		7154,48	0,36	28,88
FTSE 100		7330,89	-0,29	13,47
KOSPI 11		2997,21	-0,08	4,31
HANG SANG		25713,78	1,27	-5,57
AS51		7420,44	-0,66	12,65
FTSE MIB		27848,78	-0,07	25,26


TIM PRODAJE PROIZVODA TRŽIŠTA
Boris Bakalić

072 204 620

boris.bakalic@otpbanka.hr

Marko Bukva

072 201 749

marko.bukva@otpbanka.hr

Dino Svaguša

072 201 746

dino.svagusa@otpbanka.hr

Emil Slany

072 206 480

emil.slany@otpbanka.hr

Marko Neveščanin

072 206 458

marko.nevescanin@otpbanka.hr

TIM BROKERSKOG POSLOVANJA
Mišo Kalajžić

072 204 622

miso.kalajzic@otpbanka.hr

Jozo Leko

072 204 655

jozo.leko@otpbanka.hr

