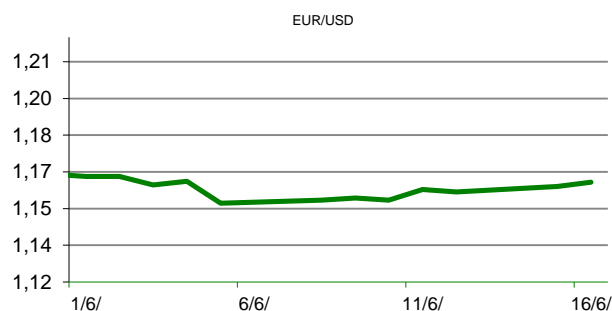


Ova publikacija izdana od OTP banke d.d. informativnog je karaktera, te ne može služiti kao financijski savjet ili preporuka za kupnju bilo koje imovine ili prava. Informacije, mišljenja, prognoze i projekcije dostupne u ovoj publikaciji podložne su promjenama podataka koje objavljuju korišteni izvori, bez obveze OTP banke d.d. da o takvoj promjeni obavijesti primatelja. OTP banka d.d. ne prihvaća odgovornost za štetu nastalu korištenjem sadržaja ove publikacije, te je istu zabranjeno distribuirati i umnožavati u cijelosti ili djelomično bez prethodne suglasnosti izdatelja.

DNEVNO FINANCIJSKO IZVJEŠĆE

ZBIVANJA NA DOMAĆEM TRŽIŠTU

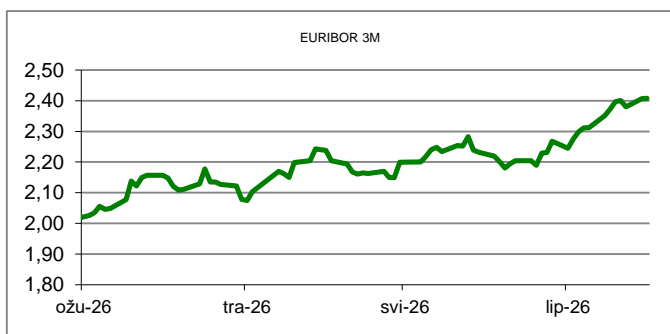
Hrvatska narodna banka (HNB) je u svojim makroekonomskim projekcijama blago snizila prognozu rasta BDP-a te malo podigla projekciju rasta inflacije za 2027. i 2028. godinu. Glavni razlog je rat na Bliskom istoku i njegov utjecaj na gospodarstvo. HNB je ocijenio da bi realni BDP ove godine mogao rasti po stopi od 2,4 posto. Dok je prognoza za inflaciju da će se porasti na 4,9 posto u 2026. godini. Ukupna inflacija bi se mogla usporiti na 3,1 posto u 2027. i 2,7 posto u 2028. godini.



| MEĐUVALUTNI ODNOSI | | | |
|--------------------|--------|---------|--------|
| 17/06/2026 15:45 | | | |
| EUR/AUD | 1,6405 | USD/CHF | 0,7926 |
| GBP/USD | 1,3409 | EUR/CAD | 1,6250 |

| KAMATNJACI | | | |
|------------|---------|-----------|------------|
| | EURIBOR | SOFR(USD) | SARON(CHF) |
| PREKONOČNI | | | |
| 1MJ | 2,209 | 3,609 | -0,036 |
| 3MJ | 2,408 | 3,636 | -0,035 |
| 6MJ | 2,592 | 3,679 | -0,028 |
| 12MJ | 2,755 | | 0,010 |

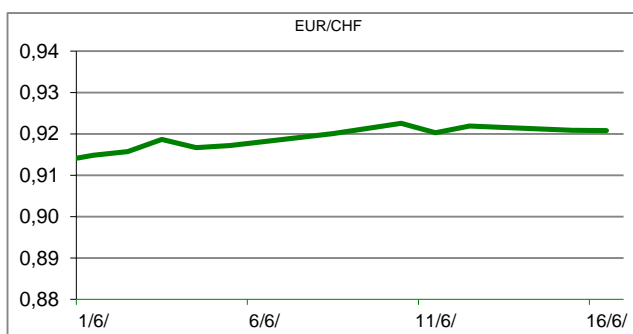
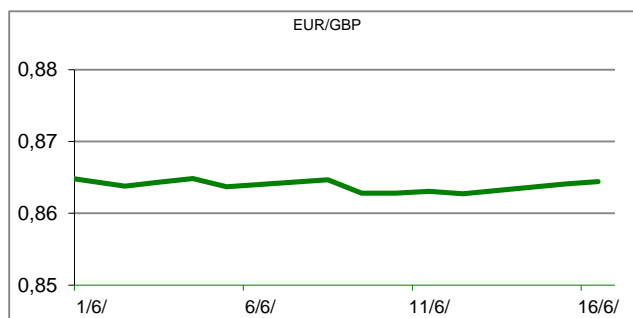
| KAMATNI SWAP | | | | |
|--------------|----------|----------|----------|-----------|
| Ročnost | EUR (1M) | EUR (3M) | EUR (6M) | EUR (12M) |
| 1Y | 2,488 | 2,636 | 2,751 | |
| 2Y | 2,524 | 2,665 | 2,775 | 2,843 |
| 3Y | 2,567 | 2,659 | 2,764 | 2,839 |
| 5Y | 2,615 | 2,696 | 2,789 | 2,867 |
| 10Y | 2,838 | 2,905 | 2,975 | 3,055 |

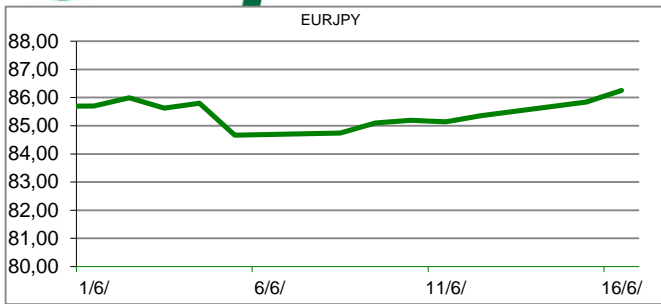


| TRŽIŠNI TEČAJEVI | | |
|------------------|------------------|----------|
| | 17/06/2026 15:45 | |
| | Kupovni | Prodajni |
| EURUSD | 1,1597 | 1,1598 |
| EURGBP | 0,8649 | 0,8649 |
| EURCHF | 0,9192 | 0,9193 |
| EURJPY | 185,8900 | 185,9000 |

MEĐUNARODNO TRŽIŠTE

U fokusu ulagača je sjednica američke središnje banke. Ulagači će pažljivo pratiti konferenciju za medije novog predsjednika Feda Kevina Warsha o inflaciji, nezaposlenosti i gospodarskim izgledima. Ulagači ne očekuju novo podizanje kamatnih stopa. Međutim ulagači očekuju još jedno podizanje kamatnih stopa od strane Fed-a do kraja godine. U utorak je japanska središnja banka podigla ključnu kamatu na 1 posto. To je najviša razina u zadnjih 30 godina. Obujam maloprodaje (retail sales) u SAD-u porastao je u svibnju više nego što se očekivalo. Maloprodaja je prošli mjesec porasla za 0,9% nakon revidiranog rasta od 0,4% u travnju, priopćio je u srijedu Ured za popis stanovništva Ministarstva trgovine. Ekonomisti su predviđali da će maloprodaja, koja se uglavnom odnosi na robu i nije prilagođena inflaciji, porasti za 0,5% nakon prethodno prijavljenog povećanja od 0,5% u travnju. Dio rasta prodaje prošli mjesec odražavao je više cijene benzina, što je povećalo prihode na benzinskim postajama. Podaci o maloprodaji vjerojatno neće imati utjecaja na monetarnu politiku, a očekuje se da će Federalne rezerve kasnije u srijedu zadržati referentnu kamatnu stopu američke središnje banke preko noći u rasponu od 3,50% do 3,75%. Iako su se izgledi za povećanje kamatne stope povećali s porastom cjenovnih pritisaka, ekonomisti ne očekuju pooštavanje politike ove godine, što ukazuje na smirivanje cijena nafte.




REZULTATI AUKCIJE TREZORSKIH ZAPISA MIN. FIN.

| Broj dana (klijenti) | Volumen (u mil.) | K. s. | Cijena |
|---------------------------|------------------|-----------------|--------|
| u mil. eura | | | |
| 91 (retail) | 1.618,00 | 2,60% | 993,56 |
| 91 (inst.) | 300,00 | 2,40% | 994,06 |
| 365 (retail) | 0,00 | 0,00% | 0 |
| 365 (inst.) | 0,00 | 0,00% | 0 |
| Rezultati aukcije na dan: | | 16. lipanj 2026 | |

| DOMAĆE OBVEZNICE RH | VALUTA | DOSPIJEĆE | BID | ASK | BID Yld % | ASK Yld% | Yld Δ 1mjes. |
|---------------------|--------|-------------|--------|--------|-----------|----------|--------------|
| HRRHMFO26CA5 | EUR | 14.12.2026. | 100,75 | 101,00 | 2,69 | 2,17 | #N/A N/A |
| HRRHMFO273N4 | EUR | 10.3.2027. | 99,75 | 100,13 | 2,98 | 2,46 | #N/A N/A |
| HRRHMFO275E8 | EUR | 5.5.2027. | 98,13 | 98,50 | 2,93 | 2,49 | #N/A N/A |
| HRRHMFO277N5 | EUR | 12.7.2027. | 100,38 | 100,75 | 2,93 | 2,57 | #N/A N/A |
| HRRHMFO282A2 | EUR | 7.2.2028. | 99,88 | 100,25 | 2,95 | 2,72 | #N/A N/A |
| HRRHMFO287A1 | EUR | 5.7.2028. | 95,13 | 95,63 | 2,98 | 2,71 | #N/A N/A |
| HRRHMFO297A0 | EUR | 9.7.2029. | 98,38 | 98,88 | 2,93 | 2,76 | #N/A N/A |
| HRRHMFO302E0 | EUR | 4.2.2030. | 94,25 | 94,75 | 2,93 | 2,78 | #N/A N/A |
| HRRHMFO303A6 | EUR | 10.3.2030. | 100,25 | 100,75 | 2,93 | 2,79 | #N/A N/A |
| HRRHMFO327A5 | EUR | 7.7.2032. | 100,75 | 101,50 | 3,11 | 2,98 | #N/A N/A |
| HRRHMFO327E7 | EUR | 15.7.2032. | 101,50 | 102,13 | 3,10 | 2,99 | #N/A N/A |
| HRRHMFO33BA3 | EUR | 24.11.2033. | 103,75 | 104,63 | 3,18 | 3,05 | #N/A N/A |
| HRRHMFO347A3 | EUR | 12.7.2034. | 101,50 | 102,38 | 3,29 | 3,16 | #N/A N/A |
| HRRHMFO34BA1 | EUR | 27.11.2034. | 83,13 | 84,13 | 3,31 | 3,16 | #N/A N/A |

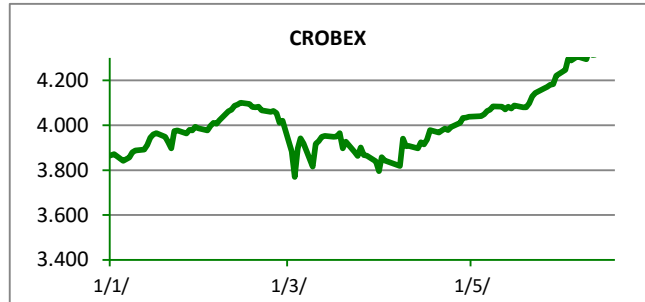
| EUROOBVEZNICE RH | VALUTA | DOSPIJEĆE | BID | ASK | BID Yld % | ASK Yld% | Yld Δ 1mjes. |
|------------------|--------|------------|--------|--------|-----------|----------|--------------|
| XS1428088626 | EUR | 20.3.2027. | 100,15 | 100,35 | 2,78 | 2,51 | #N/A N/A |
| XS1713462668 | EUR | 15.6.2028. | 99,60 | 99,90 | 2,91 | 2,75 | #N/A N/A |
| XS1843434876 | EUR | 19.6.2029. | 95,05 | 95,45 | 2,87 | 2,73 | #N/A N/A |
| XS1713475306 | EUR | 27.1.2030. | 99,50 | 99,95 | 2,90 | 2,76 | #N/A N/A |
| XS2190201983 | EUR | 17.6.2031. | 93,25 | 93,70 | 2,97 | 2,87 | #N/A N/A |
| XS2309428113 | EUR | 4.3.2033. | 88,15 | 88,75 | 3,11 | 3,01 | #N/A N/A |
| XS2636439684 | EUR | 14.6.2035. | 105,20 | 105,80 | 3,32 | 3,25 | #N/A N/A |
| XS2997390153 | EUR | 11.2.2037. | 97,45 | 98,10 | 3,54 | 3,46 | #N/A N/A |
| XS2309433899 | EUR | 4.3.2041. | 77,40 | 78,20 | 3,78 | 3,70 | #N/A N/A |

| GERMANY | VALUTA | DOSPIJEĆE | BID | ASK | BID Yld % | ASK Yld% | Yld Δ 1mjes. |
|----------|--------|------------|-------|-------|-----------|----------|--------------|
| 1Y BUND | EUR | 16.6.2027. | 97,56 | 97,58 | 2,49 | 2,47 | -4 |
| 3Y BUND | EUR | 12.4.2029. | 98,72 | 98,74 | 2,58 | 2,57 | -17 |
| 5Y BUND | EUR | 16.4.2031. | 99,30 | 99,32 | 2,65 | 2,65 | -22 |
| 10Y BUND | EUR | 15.2.2036. | 99,77 | 99,79 | 2,93 | 2,92 | -24 |

| USA | VALUTA | DOSPIJEĆE | BID | ASK | BID Yld % | ASK Yld% | Yld Δ 1mjes. |
|---------|--------|------------|--------|--------|-----------|----------|--------------|
| 1Y UST | USD | 10.6.2027. | 96,30 | 96,31 | 3,86 | 3,85 | -4 |
| 3Y UST | USD | 15.6.2029. | 100,05 | 100,05 | 4,11 | 4,11 | -17 |
| 5Y UST | USD | 31.5.2031. | 99,80 | 99,81 | 4,17 | 4,17 | -22 |
| 10Y UST | USD | 15.5.2036. | 99,50 | 99,52 | 4,44 | 4,44 | -24 |

KOMENTAR ZBIVANJA

Glavni dionički indeksi domaćeg tržišta kapitala, danas bilježe novi porast svojih vrijednosti. Crobex je uvećan za 0,46%, dok je Crobex10 dan zaključio u plusu od 0,23%. Ukupni dionički promet, iznosio je 3,8 milijuna eura. Listu najtrgovanijih, predvodio je KOEI, s prometom od 1,15 milijuna eura, pri čemu je cjenovno korigiran za 0,93%. Slijedila je dionica ADRS2, koja je prikupila 684 tisuće eura prometa, uz rast od 4,21%. Na važnijim europskim tržištima, indeksi su stagnerali tijekom dana uz različite predznake. Premda je smirivanje situacije na Bliskom istoku zadnjih dana donijelo rast burzovnih indeksa, fokus ulagača danas je ipak bio na FED-u. Isčekuje se odluka o kamatnim stopama, prva u eri novog člnika Kevina Warsha, u zahtjevnim okolnostima rastuće inflacije kao posljedice sukoba s Iranom. Veći dio investicijske javnost ipak ne očekuje promjenu kamatnih stopa, no za službenu potvrdu ipak će trebati pričekati drugi dio dana, kada je na rasporedu objava američke središnje banke. Plusevi su obilježili i početak trgovanja na Wall Streetu.



OBAVIJESTI SA ZSE

JANAF, d.d. - Poziv na Glavnu skupštinu 29.07.2026.

SPAN d.d. - Odluke Glavne skupštine 17.06.2026.

Zagrebačka banka d.d. - Odluke Glavne skupštine 17.06.2026.

LUKA PLOČE d.d. - Odluke Glavne skupštine 17.06.2026

INA, d.d. Datum isplate dividende za 2025.

TOP 5 DOBITNICI

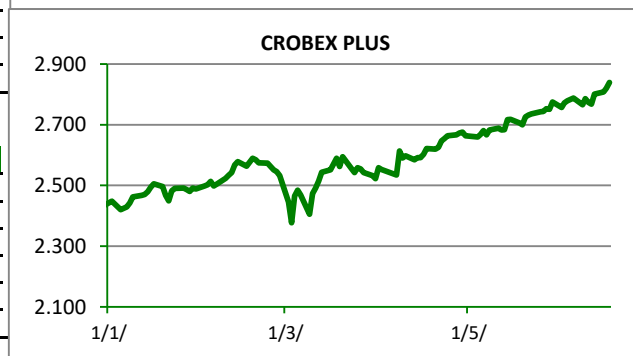
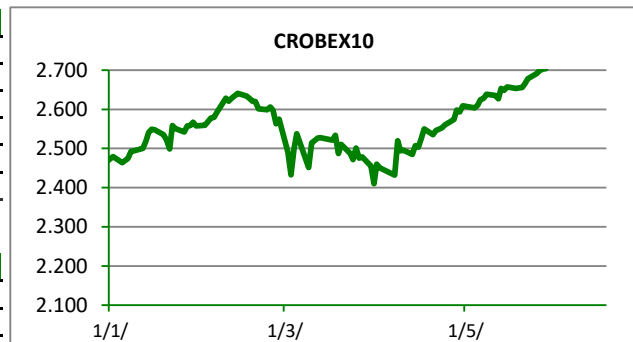
| Dionica | Cijena | Promjena | Promet |
|---------|--------|----------|-----------|
| CIAK | 11,60 | 16,0% | 28.624,00 |
| DDJH | 50,50 | 9,8% | 21.465,00 |
| JDPL | 10,00 | 6,4% | 1.000,00 |
| INA | 555,00 | 5,7% | 6.915,00 |
| ULPL | 8,80 | 4,8% | 18.412,00 |

TOP 5 GUBITNICI

| Dionica | Cijena | Promjena | Promet |
|---------|--------|----------|------------|
| SNBA | 19,40 | -4,0% | 1.556,00 |
| JDRN | 1,72 | -3,9% | 4.960,00 |
| TOK | 16,20 | -1,8% | 5.022,00 |
| PLAG | 344,00 | -1,7% | 1.376,00 |
| PODR | 149,50 | -1,3% | 168.021,00 |

TOP 5 PO PROMETU

| Dionica | Cijena | Promjena | Promet |
|---------|----------|----------|--------------|
| KOEI | 1.060,00 | -0,9% | 1.152.888,00 |
| ADRS2 | 101,50 | 4,2% | 684.073,00 |
| ZABA | 23,30 | -0,4% | 337.311,00 |
| ADPL | 27,90 | 1,1% | 242.212,00 |
| HT | 40,60 | -0,5% | 180.392,00 |

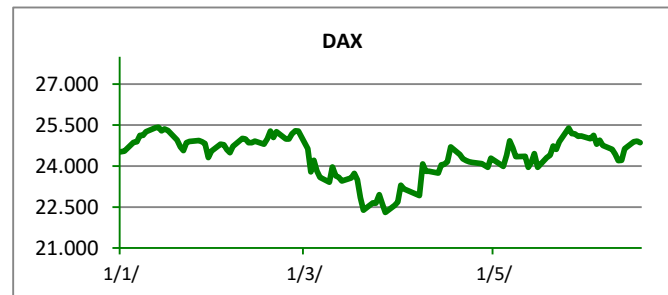
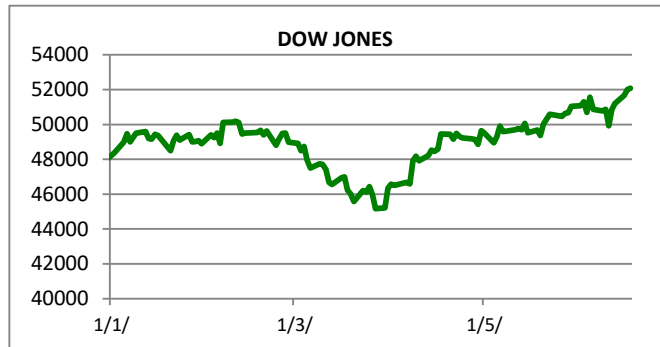


| REGIONALNI BURZOVNI INDEKSI | | | | |
|-----------------------------|--------|------------|------------|----------|
| INDEKS | ZEMLJA | VRIJEDNOST | DNEVNI Δ % | 2026 Δ % |
| SBITOP | | 3044,61 | 0,13 | 21,52 |
| MBI 10 | | 9744,32 | 0,27 | -3,09 |
| MONEX | | 17901,59 | -0,21 | -4,55 |
| SASX 10 | | 1547,99 | -0,13 | 1,99 |
| BIRS | | 861,57 | 0,00 | -1,18 |
| BELEX 15 | | 1226,79 | 0,00 | -3,80 |
| SOFIX | | 1257,47 | -0,70 | 8,74 |
| BETI | | 30614,73 | 1,44 | 25,27 |
| WIG 20 | | 3726,33 | -0,32 | 17,03 |
| PX | | 2586,91 | 0,15 | -3,68 |
| BUX | | 138772,30 | 0,03 | 24,98 |
| ATX | | 6530,80 | 1,33 | 22,61 |

| | CIJENA | DNEVNI Δ % | 2026 Δ % |
|-----------------|----------|------------|----------|
| OTP BANK | 44550,00 | 0,36 | 26,92 |

| SVJETSKI BURZOVNI INDEKSI | | | | |
|---------------------------|--------|------------|------------|----------|
| INDEKS | ZEMLJA | VRIJEDNOST | DNEVNI Δ % | 2026 Δ % |
| Dow Jones Ind. | | 52079,69 | 0,15 | 8,36 |
| S&P 500 | | 7511,35 | -0,57 | 9,73 |
| NASDAQ | | 26493,29 | 0,44 | 13,99 |
| NIKKEI 225 | | 69902,25 | 0,72 | 38,86 |
| DAX | | 24852,84 | -0,23 | 1,48 |
| CAC 40 | | 8442,98 | -0,05 | 3,60 |
| FTSE 100 | | 10478,73 | -0,15 | 5,51 |
| KOSPI 11 | | 8864,24 | 1,58 | 110,34 |
| HANG SANG | | 24312,16 | -0,74 | -5,14 |
| AS51 | | 8966,30 | 0,55 | 2,89 |
| FTSE MIB | | 52437,55 | 0,01 | 16,67 |

| Fond | Cijena Hrk | Cijena Eur | DNEVNI Δ % |
|------------------|------------|------------|------------|
| OTP meridijan 20 | | 217,04 € | 0,48% |
| OTP indeksni | | 16,02 € | 0,68% |
| OTP absolute | | 115,00 € | 0,18% |
| OTP uravnoteženi | | 18,69 € | 0,26% |
| OTP start | | 18,27 € | 0,02% |



TIM PRODAJE PROIZVODA TRŽIŠTA KORPORATIVNIM KLIJENTIMA

treasury_sales@otpbanka.hr
Dino Svaguša
Marko Neveščanin

072 201 746

072 206 458

dino.svagusa@otpbanka.hr
marko.nevescanin@otpbanka.hr

TIM PRODAJE PROIZVODA TRŽIŠTA INSTITUCIONALNIM KLIJENTIMA

institutional_sales@otpbanka.hr
Mario Ivić
Jozo Leko

072 204 503

072 204 656

mario.ivic@otpbanka.hr
jozo.leko@otpbanka.hr

TIM PRODAJE PROIZVODA TRŽIŠTA

RETAIL KLIJENTIMA

retail_sales@otpbanka.hr
Mišo Kalajžić

072 204 622

miso.kalajzic@otpbanka.hr
Boris Bakalić

072 204 620

boris.bakalic@otpbanka.hr

