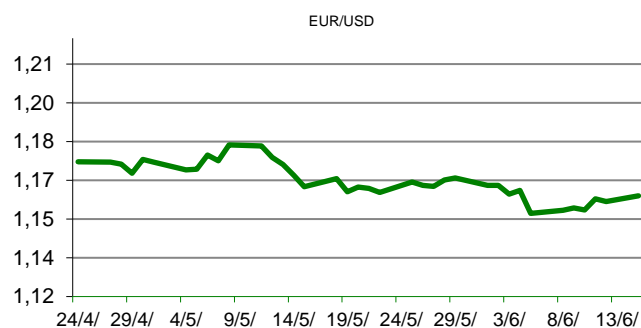


Ova publikacija izdana od OTP banke d.d. informativnog je karaktera, te ne može služiti kao financijski savjet ili preporuka za kupnju bilo koje imovine ili prava. Informacije, mišljenja, prognoze i projekcije dostupne u ovoj publikaciji podložne su promjenama podataka koje objavljuju korišteni izvori, bez obveze OTP banke d.d. da o takvoj promjeni obavijesti primatelja. OTP banka d.d. ne prihvaća odgovornost za štetu nastalu korištenjem sadržaja ove publikacije, te je istu zabranjeno distribuirati i umnožavati u cijelosti ili djelomično bez prethodne suglasnosti izdatelja.

DNEVNO FINANCIJSKO IZVJEŠĆE

ZBIVANJA NA DOMAĆEM TRŽIŠTU

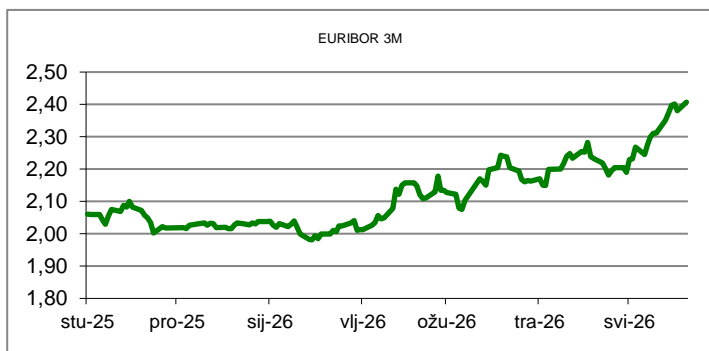
Prema podacima Državnog zavoda za statistiku (DZS) u Hrvatskoj su u travnju izdane 1.084 građevinske dozvole, što je 7,4 posto više u odnosu na isti mjesec 2025. godine. Prema vrstama građevina, 91,1 posto, odnosno 988 dozvola u travnju izdano je za zgrade, a 8,9 posto, odnosno 96 za ostale građevine (npr. ceste, pruge, cjevovodi, mostovi, brane, sportski tereni itd.).



MEĐUVALUTNI ODNOSI		16/06/2026 15:30	
EUR/AUD	1,6406	USD/CHF	0,7956
GBP/USD	1,3410	EUR/CAD	1,6252

KAMATNJACI			
	EURIBOR	SOFR(USD)	SARON(CHF)
PREKONOČNI			
1MJ	2,171	3,606	-0,038
3MJ	2,407	3,636	-0,037
6MJ	2,606	3,679	-0,030
12MJ	2,796		0,010

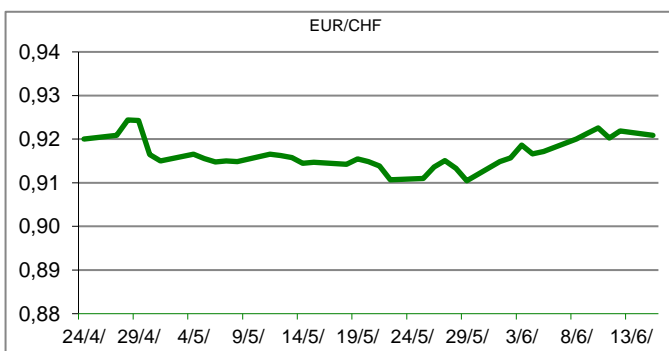
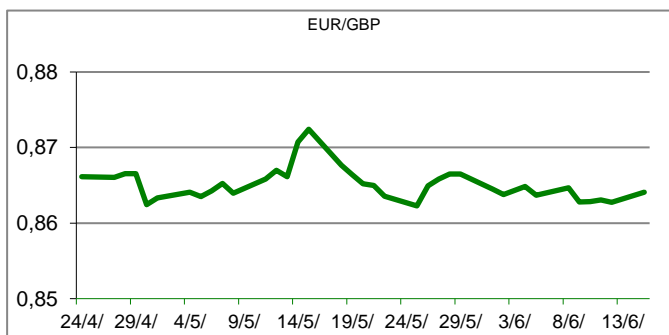
KAMATNI SWAP				
Ročnost	EUR (1M)	EUR (3M)	EUR (6M)	EUR (12M)
1Y	2,476	2,627	2,737	
2Y	2,550	2,655	2,762	2,835
3Y	2,557	2,651	2,754	2,831
5Y	2,613	2,693	2,786	2,866
10Y	2,842	2,913	2,982	3,063

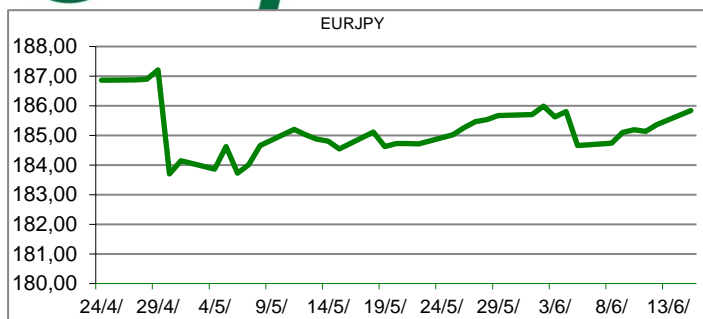


TRŽIŠNI TEČAJEVI	16/06/2026 15:30	
	Kupovni	Prodajni
EURUSD	1,1597	1,1598
EURGBP	0,8649	0,8649
EURCHF	0,9226	0,9227
EURJPY	186,0100	186,0200

MEĐUNARODNO TRŽIŠTE

Kinesko gospodarstvo pokazalo je sve veću neujednačenost u svibnju, s padom maloprodaje po prvi put u više od tri godine i padom investicija, dok je industrijska proizvodnja ubrzala tempo. Obujam maloprodaje, ključni pokazatelj potrošnje, pao je za 0,6% u svibnju, pokazali su podaci Nacionalnog zavoda za statistiku (NBS), preokrenuvši travanjski rast od 0,2% i ispod procijenjenih 0,0%. To je bio prvi mjesečni pad od prosinca 2022. godine. Krhkost je bila očita u automobilskom sektoru. Pad domaće prodaje automobila produžio se u svibnju na osmi mjesec zaredom, naglašavajući slabljenje potražnje na najvećem svjetskom automobilskom tržištu, gdje će pritisak vjerojatno potrajati do kraja godine. Nasuprot tome, industrijska proizvodnja porasla je za 4,5% u svibnju u odnosu na prethodnu godinu, oporavljajući se od rasta od 4,1% u travnju i nadmašujući očekivanja rasta od 4,3%. Kineska visokotehnološka proizvodnja porasla je za 15,1% u svibnju. Stopa nezaposlenosti temeljena na anketi na nacionalnoj razini smanjila se na 5,1% s 5,2% u travnju. Ekonomisti kažu da bi snažan izvoz mogao nastaviti podržavati gospodarski rast Kine ove godine, ali njegov rastući trgovinski višak mogao bi uzrokovati neke sporove s trgovinskim partnerima.




REZULTATI AUKEIJE TREZORSKIH ZAPISA MIN. FIN.

Broj dana (klijenti)	Volumen (u mil.)	K. s.	Cijena
u mil. eura			
91 (retail)	0,00	0,00%	0
91 (inst.)	0,00	0,00%	0
365 (retail)	896,90	2,85%	972,36
365 (inst.)	505,70	2,70%	973,82
Rezultati aukcije na dan:		02. lipanj 2026	

DOMAĆE OBVEZNICE RH

VALUTA	DOSPIJEĆE	BID	ASK	BID Yld %	ASK Yld%	Yld Δ 1mjes.	
HRRHMFO26CA5	EUR	14.12.2026.	100,70	101,07	2,80	2,04	-12
HRRHMFO273N4	EUR	10.3.2027.	99,79	100,20	2,92	2,35	-4
HRRHMFO275E8	EUR	5.5.2027.	98,07	98,54	2,98	2,44	-5
HRRHMFO277N5	EUR	12.7.2027.	100,32	100,85	2,99	2,48	-7
HRRHMFO282A2	EUR	7.2.2028.	99,94	100,50	2,91	2,56	-10
HRRHMFO287A1	EUR	5.7.2028.	95,26	95,97	2,90	2,53	-13
HRRHMFO297A0	EUR	9.7.2029.	98,51	99,05	2,89	2,70	-17
HRRHMFO302E0	EUR	4.2.2030.	94,31	94,94	2,91	2,72	-13
HRRHMFO303A6	EUR	10.3.2030.	100,27	100,89	2,92	2,75	-11
HRRHMFO327A5	EUR	7.7.2032.	100,82	101,52	3,10	2,97	-14
HRRHMFO327E7	EUR	15.7.2032.	101,44	102,13	3,11	2,99	-12
HRRHMFO33BA3	EUR	24.11.2033.	103,49	104,15	3,22	3,12	-9
HRRHMFO347A3	EUR	12.7.2034.	101,30	102,03	3,32	3,21	-11
HRRHMFO34BA1	EUR	27.11.2034.	82,95	83,67	3,33	3,23	-8

EUROOBVEZNICE RH

VALUTA	DOSPIJEĆE	BID	ASK	BID Yld %	ASK Yld%	Yld Δ 1mjes.	
XS1428088626	EUR	20.3.2027.	100,08	100,42	2,88	2,42	-7
XS1713462668	EUR	15.6.2028.	99,57	99,96	2,92	2,72	-5
XS1843434876	EUR	19.6.2029.	94,93	95,49	2,91	2,71	-10
XS1713475306	EUR	27.1.2030.	99,25	99,75	2,97	2,82	-7
XS2190201983	EUR	17.6.2031.	93,22	93,77	2,98	2,86	-14
XS2309428113	EUR	4.3.2033.	87,97	88,59	3,14	3,03	-18
XS2636439684	EUR	14.6.2035.	105,03	105,65	3,34	3,26	-17
XS2997390153	EUR	11.2.2037.	97,27	97,89	3,56	3,49	-19
XS2309433899	EUR	4.3.2041.	77,01	77,88	3,82	3,73	-15

GERMANY

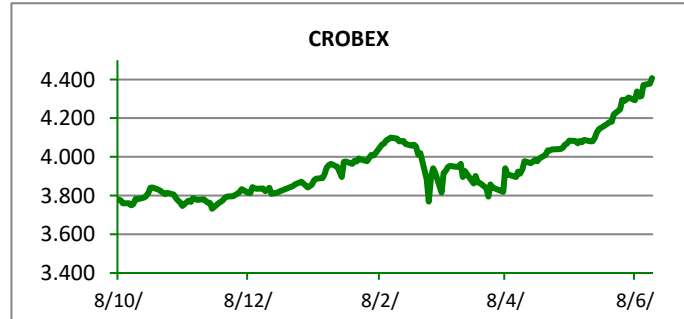
VALUTA	DOSPIJEĆE	BID	ASK	BID Yld %	ASK Yld%	Yld Δ 1mjes.	
1Y BUND	EUR	16.6.2027.	97,55	97,58	2,49	2,46	-5
3Y BUND	EUR	12.4.2029.	98,72	98,75	2,57	2,56	-18
5Y BUND	EUR	16.4.2031.	99,30	99,32	2,65	2,65	-22
10Y BUND	EUR	15.2.2036.	99,71	99,72	2,93	2,93	-23

USA

VALUTA	DOSPIJEĆE	BID	ASK	BID Yld %	ASK Yld%	Yld Δ 1mjes.	
1Y UST	USD	10.6.2027.	96,31	96,32	3,85	3,84	-5
3Y UST	USD	15.6.2029.	100,04	100,05	4,11	4,11	-18
5Y UST	USD	31.5.2031.	99,76	99,77	4,18	4,18	-22
10Y UST	USD	15.5.2036.	99,34	99,36	4,46	4,45	-23

KOMENTAR ZBIVANJA

Vodeći dionički indeksi Zagrebačke burze porasli su četvrti dan uzastopce, dosegnuvši nove rekordne razine, dok je promet bio ispod prosjeka za mjesec lipanj. Crobex je premašio razinu od 4.400 bodova, zabilježivši porast od 0,70 posto, dok je Crobex10 dobio na vrijednosti 0,74 posto. U redovnom prometu dionicama i ETF-ovima ostvaren je promet od 3,26 milijuna eura, dok je u blok transakcijama zabilježe promet od 746 tisuća eura. Najveći promet bilježi dionica ADRS2, i to 787 tisuća eura, uz porast cijene od 0,41 posto. Zatim slijedi dionica KOEI s prometom od 720 tisuća eura i rastom cijene od 0,75 posto. Na europskim burzama najznačajniji dionički indeksi nastavili su višednevni rast i većinom se nalaze blizu svojih rekordnih razina. Naime, ulagači se nadaju da će do kraja tjedna biti postignut konačan mirovni sporazum SAD-a i Irana i da će to dati dodatni zamah rizičnijim ulaganjima. U međuvremenu, u fokusu ulagača su bile odluke najvećih središnjih banaka o kamatnim stopama. Tako je u noćas Bank of Japan podigla referentni kamatnjak za 25 postotnih poena na 1,0 posto, dok je australska središnja banka po prvi put ove godine ostavila kamatne stope nepromijenjene na 4,35 posto. Danas započinje i dvodnevno zasjedanje američkog FED-a, na kojem se ne očekujem promjene referentnih kamatnjaka



OBAVIJESTI SA ZSE

- TOKIĆ d.d. - Odluka o izboru predsjednika Nadzornog odbora
- AUTO HRVATSKA d.d. Zagreb - Prijava transakcija rukovoditelja
- ADRIS GRUPA d. d. - Informacija o otpuštanju vlastitih dionica
- Valamar Riviera d.d. - Obavijest o prethodno odobrenim investicijama za 2027. godinu
- INSPIRIO ZAIF d.d. - Vrijednost neto imovine po dionici na dan 31.05.2026.
- Imperial Riviera d. d. - Prethodna suglasnost na Plan investicija za 2027. godinu

TOP 5 DOBITNICI

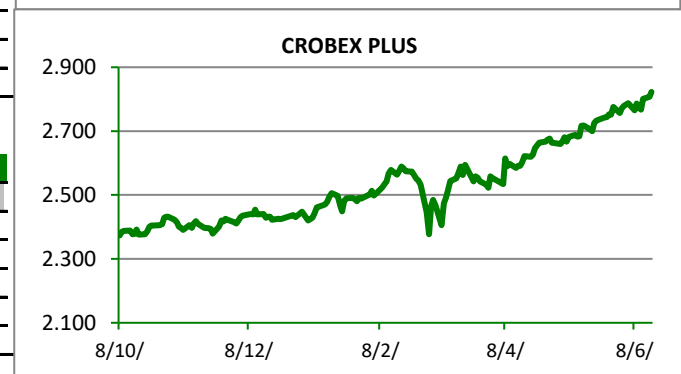
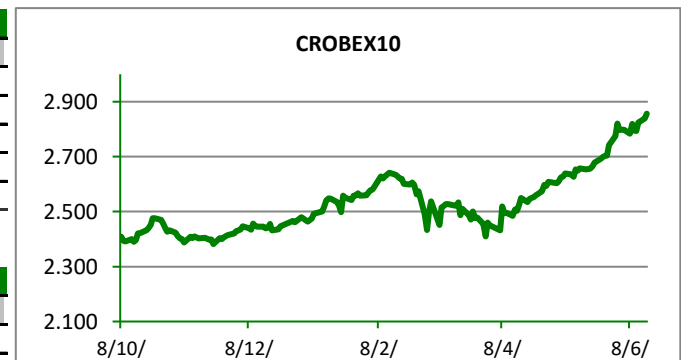
Dionica	Cijena	Promjena	Promet
CIAK	10,00	16,3%	13.680,00
PLAG	350,00	4,2%	5.230,00
MAIS	66,50	3,9%	49.301,00
AUHR	218,00	3,8%	4.360,00
LPLH	25,00	3,3%	1.750,00













TOP 5 GUBITNICI

Dionica	Cijena	Promjena	Promet
ULPL	8,40	-6,7%	1.324,00
KOTR2	1.530,00	-1,3%	19.920,00
CBXTP	1.487,72	-1,1%	0,00
ADPL	27,60	-1,1%	31.328,00
ARNT	44,00	-0,9%	46.531,00












TOP 5 PO PROMETU

Dionica	Cijena	Promjena	Promet
ADRS2	97,40	0,4%	787.189,00
KOEI	1.070,00	0,8%	720.040,00
HT	40,80	2,5%	316.181,00
RIVP	8,70	0,2%	174.872,00
PODR	151,50	0,3%	165.190,00

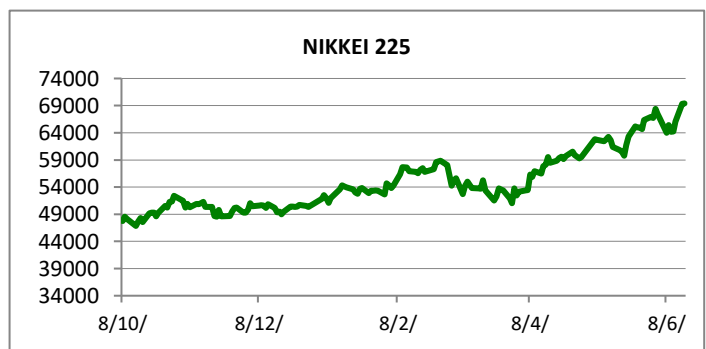
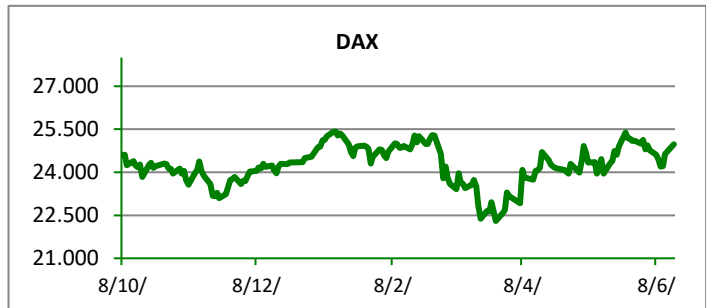
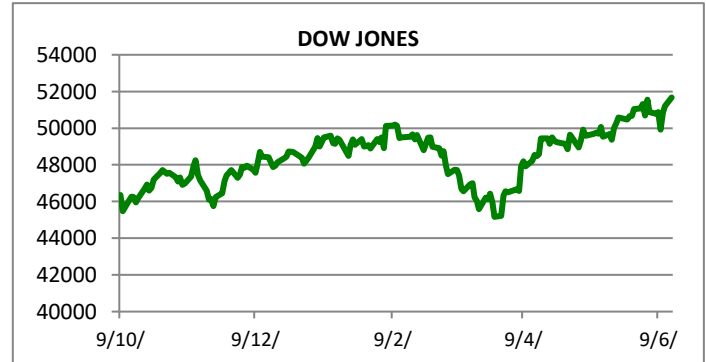


REGIONALNI BURZOVNI INDEKSI				
INDEKS	ZEMLJA	VRIJEDNOST	DNEVNI Δ %	2026 Δ %
SBITOP		3040,77	-0,17	21,37
MBI 10		9718,13	-0,10	-3,35
MONEX		17940,06	0,20	-4,34
SASX 10		1549,95	0,55	2,12
BIRS		861,57	0,01	-1,18
BELEX 15		1226,79	0,21	-3,80
SOFIX		1263,55	1,03	9,26
BETI		30219,33	0,16	23,65
WIG 20		3746,93	2,04	17,68
PX		2584,75	0,53	-3,76
BUX		138159,90	0,40	24,43
ATX		6410,10	-0,16	20,35

	CIJENA	DNEVNI Δ %	2026 Δ %
OTP BANK	44240,00	0,89	26,04

SVJETSKI BURZOVNI INDEKSI				
INDEKS	ZEMLJA	VRIJEDNOST	DNEVNI Δ %	2026 Δ %
Dow Jones Ind.		51671,03	0,92	7,51
S&P 500		7554,29	1,65	10,35
NASDAQ		26683,94	3,07	14,81
NIKKEI 225		69404,50	0,13	37,87
DAX		24980,90	0,35	2,00
CAC 40		8444,75	0,72	3,62
FTSE 100		10496,98	0,64	5,70
KOSPI 11		8726,60	2,11	107,08
HANG SANG		24493,95	-1,40	-4,43
AS51		8917,65	0,04	2,33
FTSE MIB		52373,42	1,04	16,53

Fond	Cijena Hrk	Cijena Eur	DNEVNI Δ %
OTP meridijan 20		215,99 €	0,63%
OTP indeksni		15,91 €	0,37%
OTP absolute		114,80 €	0,77%
OTP uravnoteženi		18,65 €	0,65%
OTP start		18,27 €	0,05%



TIM PRODAJE PROIZVODA TRŽIŠTA KORPORATIVNIM KLIJENTIMA

treasury_sales@otpbanka.hr
Dino Svaguša

072 201 746

dino.svagusa@otpbanka.hr
Marko Neveščanin

072 206 458

marko.nevescanin@otpbanka.hr

 TIM PRODAJE PROIZVODA TRŽIŠTA
 RETAIL KLIJENTIMA

retail.sales@otpbanka.hr
Mišo Kalajžić

072 204 622

miso.kalajzic@otpbanka.hr
Boris Bakalić

072 204 620

boris.bakalic@otpbanka.hr

TIM PRODAJE PROIZVODA TRŽIŠTA INSTITUCIONALNIM KLIJENTIMA

institutional.sales@otpbanka.hr
Mario Ivić

072 204 503

mario.ivic@otpbanka.hr
Jozo Leko

072 204 656

jozo.leko@otpbanka.hr

