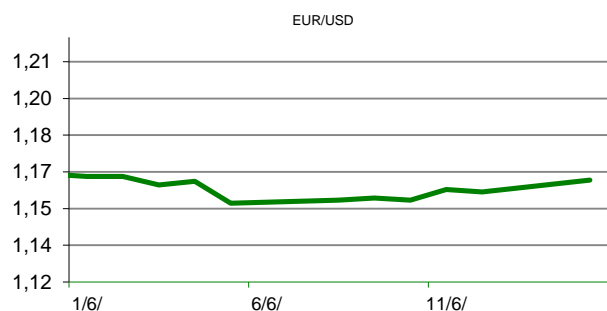


Ova publikacija izdana od OTP banke d.d. informativnog je karaktera, te ne može služiti kao financijski savjet ili preporuka za kupnju bilo koje imovine ili prava. Informacije, mišljenja, prognoze i projekcije dostupne u ovoj publikaciji podložne su promjenama podataka koje objavljuju korišteni izvori, bez obveze OTP banke d.d. da o takvoj promjeni obavijesti primatelja. OTP banka d.d. ne prihvaća odgovornost za štetu nastalu korištenjem sadržaja ove publikacije, te je istu zabranjeno distribuirati i umnožavati u cijelosti ili djelomično bez prethodne suglasnosti izdatelja.

DNEVNO FINANCIJSKO IZVJEŠĆE

ZBIVANJA NA DOMAĆEM TRŽIŠTU

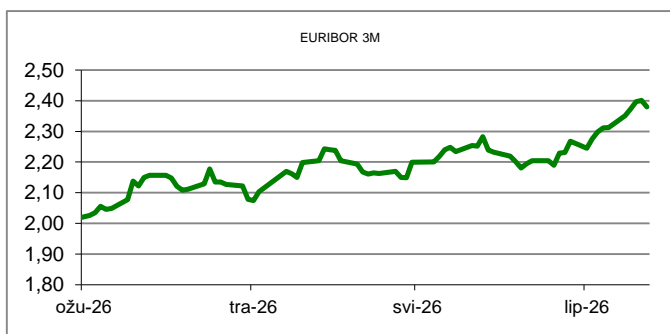
Prema drugoj procjeni Državnog zavod za statistiku (DZS) potrošačke cijene u Hrvatskoj u svibnju porasle su za 5,2 posto u odnosu na isti lanjski mjesec, dok su u odnosu na travanj pale za 0,3 posto što je 0,1 postotni bod veći pad nego u prvoj procjeni. Cijene dobara i usluga za osobnu potrošnju, mjerene harmoniziranim indeksom potrošačkih cijena, u svibnju 2026. u odnosu na svibanj 2025. (na godišnjoj razini) u prosjeku su više za 4,9 posto. U odnosu na travanj 2026. (na mjesečnoj razini) u prosjeku su više za 0,1 posto.



MEĐUVALUTNI ODNOSI		15/06/2026 15:24	
EUR/AUD	1,6419	USD/CHF	0,7924
GBP/USD	1,3439	EUR/CAD	1,6235

KAMATNJACI			
	EURIBOR	SOFR(USD)	SARON(CHF)
PREKONOČNI			
1MJ	2,167	3,601	-0,039
3MJ	2,380	3,636	-0,038
6MJ	2,639	3,679	-0,031
12MJ	2,874		0,012

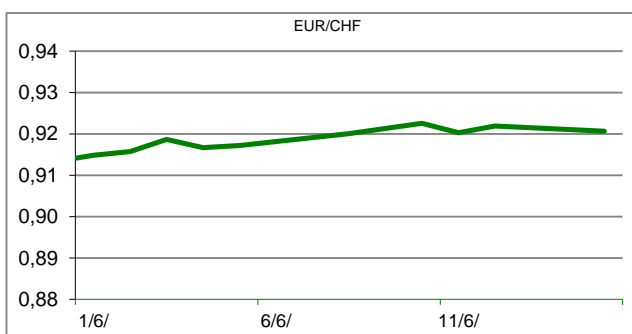
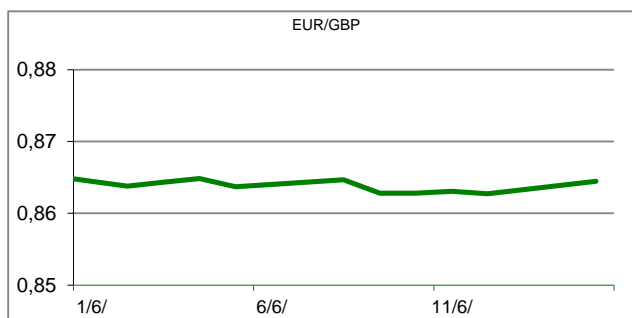
KAMATNI SWAP				
Ročnost	EUR (1M)	EUR (3M)	EUR (6M)	EUR (12M)
1Y	2,468	2,625	2,742	
2Y	2,511	2,654	2,764	2,857
3Y	2,559	2,655	2,760	2,850
5Y	2,625	2,708	2,802	2,889
10Y	2,867	2,937	3,007	3,092

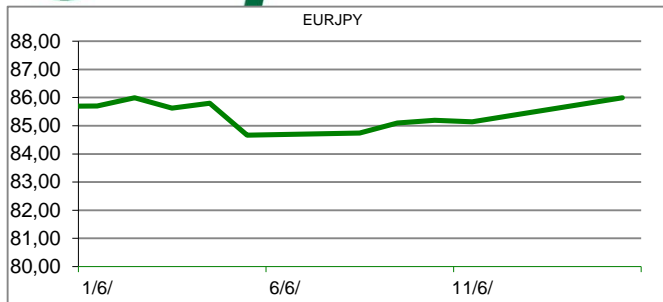


TRŽIŠNI TEČAJEVI	15/06/2026 15:24	
	Kupovni	Prodajni
EURUSD	1,1617	1,1617
EURGBP	0,8644	0,8645
EURCHF	0,9205	0,9205
EURJPY	186,0000	186,0100

MEĐUNARODNO TRŽIŠTE

Zemlje eurozone u travnju su zabilježile deficit od 1,0 milijarde eura u trgovini robom s ostatkom svijeta, što je naglo pogoršanje u odnosu na višak od 8,7 milijardi eura zabilježen godinu ranije. Dok je izvoz nastavio rasti, jača potražnja za uvozom više je nego nadoknadila dobitke. Izvoz je porastao za 5,0% u odnosu na prethodnu godinu na 255,4 milijarde eura, u odnosu na 243,3 milijarde eura u travnju 2025. Međutim, uvoz je rastao puno bržim tempom od 9,3% u odnosu na prethodnu godinu na 256,4 milijarde eura, u usporedbi s 234,6 milijardi eura godinu ranije. Zemlje EU-a pokazale su sličan obrazac, s trgovinskom bilancom koja se pomaknula s viška od 7,3 milijarde eura na deficit od 7,1 milijarde eura. Uvoz je porastao za 10,1% u odnosu na prethodnu godinu, dok je izvoz porastao za 3,2%. Geografska analiza otkrila je značajne razlike među glavnim trgovinskim partnerima EU-a. Izvoz u Sjedinjene Američke Države pao je za 12,7% u odnosu na prethodnu godinu, smanjujući trgovinski višak EU-a s najvećim izvoznim tržištem na 9,9 milijardi eura sa 17,1 milijarde eura godinu ranije. U međuvremenu, izvoz u Švicarsku porastao je za 18,0%, a pošiljke u Ujedinjeno Kraljevstvo povećale su se za 7,8%. U travnju najviše je porastao uvoz iz Tajvana za 47,2%, dok je uvoz iz Norveške skočio za 30,0%, što je doprinijelo širem trgovinskom deficitu s oba gospodarstva.




REZULTATI AUKCIJE TREZORSKIH ZAPISA MIN. FIN.

Broj dana (klijenti)	Volumen (u mil.)	K. s.	Cijena
u mil. eura			
91 (retail)	0,00	0,00%	0
91 (inst.)	0,00	0,00%	0
365 (retail)	896,90	2,85%	972,36
365 (inst.)	505,70	2,70%	973,82
Rezultati aukcije na dan:		02. lipanj 2026	

DOMAĆE OBVEZNICE RH	VALUTA	DOSPIJEĆE	BID	ASK	BID Yld %	ASK Yld%	Yld Δ 1mjes.
HRRHMFO26CA5	EUR	14.12.2026.	100,70	101,04	2,81	2,11	-8
HRRHMFO273N4	EUR	10.3.2027.	99,79	100,20	2,93	2,36	-3
HRRHMFO275E8	EUR	5.5.2027.	98,06	98,53	2,99	2,44	-4
HRRHMFO277N5	EUR	12.7.2027.	100,28	100,85	3,02	2,48	-5
HRRHMFO282A2	EUR	7.2.2028.	99,94	100,50	2,91	2,56	-10
HRRHMFO287A1	EUR	5.7.2028.	95,25	95,92	2,90	2,56	-11
HRRHMFO297A0	EUR	9.7.2029.	98,50	99,04	2,89	2,70	-17
HRRHMFO302E0	EUR	4.2.2030.	94,26	94,90	2,93	2,74	-12
HRRHMFO303A6	EUR	10.3.2030.	100,23	100,84	2,94	2,76	-10
HRRHMFO327A5	EUR	7.7.2032.	100,76	101,45	3,11	2,99	-13
HRRHMFO327E7	EUR	15.7.2032.	101,42	102,11	3,12	2,99	-12
HRRHMFO33BA3	EUR	24.11.2033.	103,43	104,09	3,23	3,13	-8
HRRHMFO347A3	EUR	12.7.2034.	101,17	101,97	3,33	3,22	-9
HRRHMFO34BA1	EUR	27.11.2034.	82,85	83,54	3,35	3,25	-6

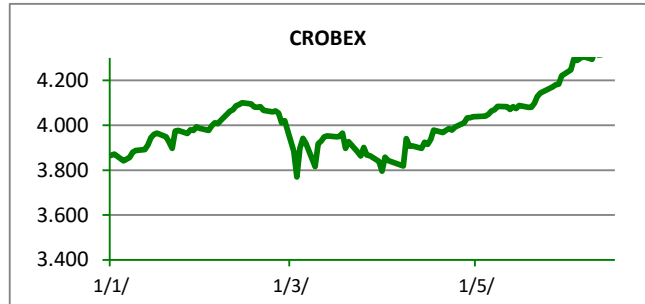
EUROOBVEZNICE RH	VALUTA	DOSPIJEĆE	BID	ASK	BID Yld %	ASK Yld%	Yld Δ 1mjes.
XS1428088626	EUR	20.3.2027.	100,07	100,41	2,88	2,43	-6
XS1713462668	EUR	15.6.2028.	99,53	99,94	2,94	2,73	-4
XS1843434876	EUR	19.6.2029.	94,88	95,44	2,93	2,73	-8
XS1713475306	EUR	27.1.2030.	99,23	99,72	2,97	2,83	-6
XS2190201983	EUR	17.6.2031.	93,17	93,73	2,99	2,87	-13
XS2309428113	EUR	4.3.2033.	87,89	88,50	3,16	3,04	-17
XS2636439684	EUR	14.6.2035.	104,91	105,52	3,36	3,28	-15
XS2997390153	EUR	11.2.2037.	97,15	97,77	3,58	3,50	-18
XS2309433899	EUR	4.3.2041.	76,87	77,74	3,84	3,74	-14

GERMANY	VALUTA	DOSPIJEĆE	BID	ASK	BID Yld %	ASK Yld%	Yld Δ 1mjes.
1Y BUND	EUR	16.6.2027.	97,55	97,57	2,49	2,47	-4
3Y BUND	EUR	12.4.2029.	98,73	98,75	2,57	2,57	-18
5Y BUND	EUR	16.4.2031.	99,27	99,28	2,66	2,66	-21
10Y BUND	EUR	15.2.2036.	99,56	99,58	2,95	2,95	-21

USA	VALUTA	DOSPIJEĆE	BID	ASK	BID Yld %	ASK Yld%	Yld Δ 1mjes.
1Y UST	USD	10.6.2027.	96,32	96,33	3,84	3,82	-4
3Y UST	USD	15.6.2029.	100,10	100,11	4,09	4,09	-18
5Y UST	USD	31.5.2031.	99,80	99,81	4,17	4,17	-21
10Y UST	USD	15.5.2036.	99,38	99,39	4,45	4,45	-21

KOMENTAR ZBIVANJA

Na domaćem tržištu kapitala, nastavljen je pozitivan trend kretanja glavnih dioničkih indeksa. Crobex je rastao za 0,15%, dok je Crobex10 ojačao za 0,54%. Ukupan promet dionicama, ostvaren u redovitoj trgovini, iznosio je 3,72 milijuna eura. Najlikvidnije izdanje, KOEI, bilježi promet od 906 tisuća eura, pri čemu je cjenovno rastao za 1,72%. Slijedio je ETF oznake 7POL, kojim je istrgovano 373 tisuće eura, uz porast od 0,48%. Na europskim tržištima, jednako kao i na početku trgovinskog dana u Americi, indeksi su redom bilježili pozitivne predznake. Optimizam na burze je donio sporazum koji su SAD i Iran načelno dogovorili, a kojim bi se okončao rat. Prekid vojnih djelovanja, formalno bi trebao biti potpisan u četvrtak u Švicarskoj. Nakon formaliziranja dogovora o okončanju rata očekuje se otvaranje Hormušskog tjesnaca, kao i ukidanje blokade iranskih luka od strane američke vojske. Na navedeni sporazum, snažno su reagirala naftna tržišta, pa je cijena crnog zlata pala više od 5%.



OBAVIJESTI SA ZSE

LIBURNIA RIVIERA HOTELI d. d. - Poziv na Glavnu skupštinu 22.07.2026.

BOSQAR d.d. - Obavijest o završenom upisu novih dionica Kutjevo d.d. - Odluke Glavne skupštine 15.06.2026.

KONČAR d.d. - Obavijest o pripajanju društva KONČAR - Elektronika i informatika d.o.o. društvu KONČAR d.d.

TOP 5 DOBITNICI

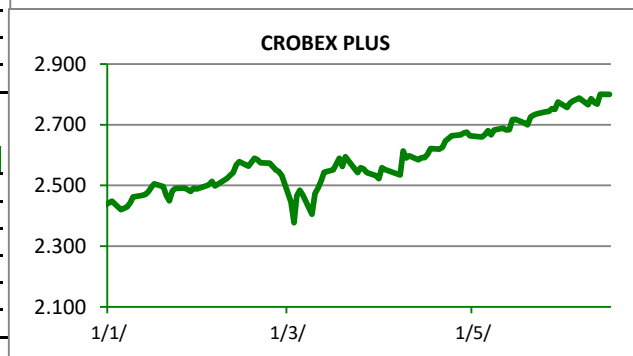
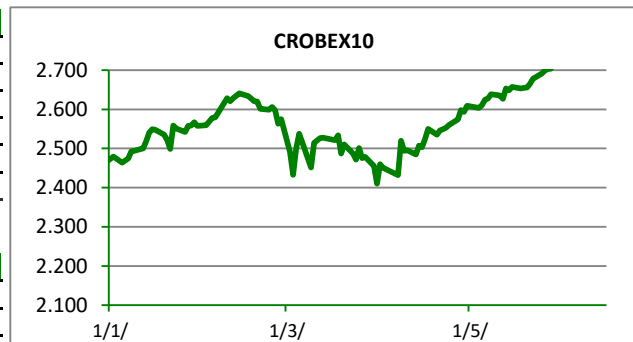
Dionica	Cijena	Promjena	Promet
DDJH	45,80	4,1%	5.077,00
CROS	3.320,00	3,8%	6.480,00
IG	65,00	3,5%	171.304,00
ADRS	143,00	2,9%	15.573,00
ULPL	9,00	2,3%	2.880,00

TOP 5 GUBITNICI

Dionica	Cijena	Promjena	Promet
ERNT	200,00	-8,3%	204.825,00
JDRN	1,75	-7,9%	16.856,00
CTKS	100,00	-7,4%	3.500,00
AUHR	210,00	-3,7%	17.476,00
KODT	4.220,00	-3,0%	104.860,00

TOP 5 PO PROMETU

Dionica	Cijena	Promjena	Promet
KOEI	1.062,00	1,7%	905.526,00
7POL	10,44	0,5%	373.454,00
ADRS2	97,00	2,1%	358.917,00
ADPL	27,90	0,7%	269.708,00
DLKV	14,60	1,7%	263.213,00

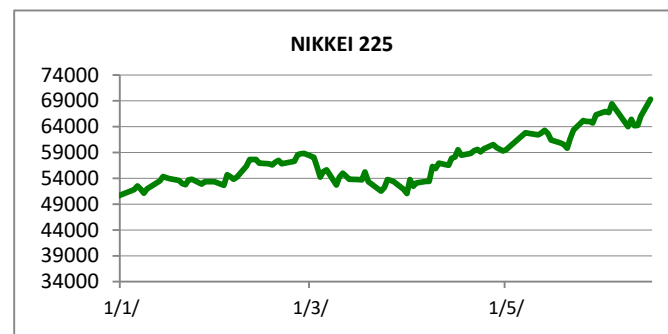
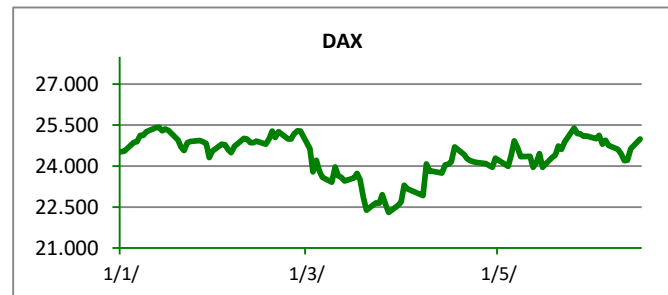
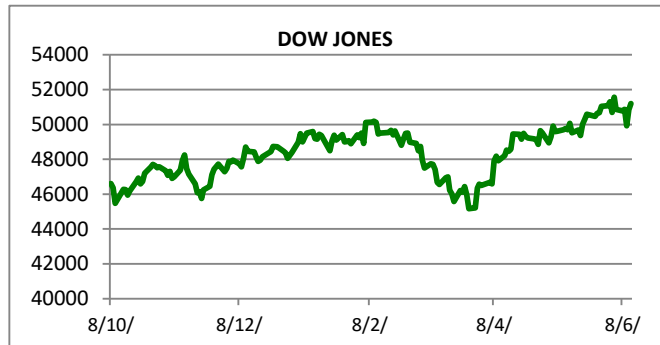


REGIONALNI BURZOVNI INDEKSI				
INDEKS	ZEMLJA	VRIJEDNOST	DNEVNI Δ %	2026 Δ %
SBITOP		3041,86	1,84	21,41
MBI 10		9727,90	-0,28	-3,25
MONEX		17904,67	-0,62	-4,53
SASX 10		1541,46	0,04	1,56
BIRS		861,47	-0,14	-1,19
BELEX 15		1224,17	-0,03	-4,00
SOFIX		1249,90	-0,04	8,08
BETI		30167,16	-0,65	23,44
WIG 20		3720,36	0,17	16,84
PX		2576,69	0,57	-4,06
BUX		137398,30	1,23	23,75
ATX		6427,19	2,69	20,67

	CIJENA	DNEVNI Δ %	2026 Δ %
OTP BANK	43730,00	2,92	24,59

SVJETSKI BURZOVNI INDEKSI				
INDEKS	ZEMLJA	VRIJEDNOST	DNEVNI Δ %	2026 Δ %
Dow Jones Ind.		51202,26	0,70	6,53
S&P 500		7431,46	0,50	8,56
NASDAQ		25888,84	0,31	11,39
NIKKEI 225		69317,50	4,99	37,70
DAX		24984,70	1,42	2,02
CAC 40		8450,60	1,19	3,69
FTSE 100		10470,60	-0,01	5,43
KOSPI 11		8545,98	5,20	102,79
HANG SANG		24842,67	0,50	-3,07
AS51		8914,01	1,25	2,29
FTSE MIB		52014,21	1,00	15,73

Fond	Cijena Hrk	Cijena Eur	DNEVNI Δ %
OTP meridijan 20		214,64 €	1,42%
OTP indeksni		15,85 €	1,28%
OTP absolute		113,92 €	0,94%
OTP uravnoteženi		18,53 €	0,87%
OTP start		18,26 €	0,05%



TIM PRODAJE PROIZVODA TRŽIŠTA KORPORATIVNIM KLIJENTIMA

treasury_sales@otpbanka.hr
Dino Svaguša
Marko Neveščanin

072 201 746

072 206 458

dino.svagusa@otpbanka.hr
marko.nevescanin@otpbanka.hr

TIM PRODAJE PROIZVODA TRŽIŠTA INSTITUCIONALNIM KLIJENTIMA

institutional_sales@otpbanka.hr
Mario Ivić
Jozo Leko

072 204 503

072 204 656

mario.ivic@otpbanka.hr
jozo.leko@otpbanka.hr

 TIM PRODAJE PROIZVODA TRŽIŠTA
 RETAIL KLIJENTIMA

retail_sales@otpbanka.hr
Mišo Kalajžić

072 204 622

miso.kalajzic@otpbanka.hr
Boris Bakalić

072 204 620

boris.bakalic@otpbanka.hr

