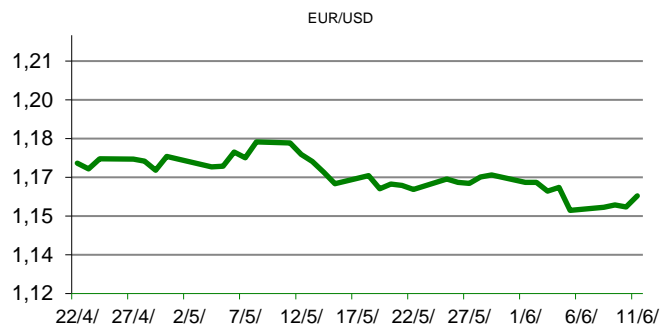


Ova publikacija izdana od OTP banke d.d. informativnog je karaktera, te ne može služiti kao financijski savjet ili preporuka za kupnju bilo koje imovine ili prava. Informacije, mišljenja, prognoze i projekcije dostupne u ovoj publikaciji podložne su promjenama podataka koje objavljuju korišteni izvori, bez obveze OTP banke d.d. da o takvoj promjeni obavijesti primatelja. OTP banka d.d. ne prihvaća odgovornost za štetu nastalu korištenjem sadržaja ove publikacije, te je istu zabranjeno distribuirati i umnožavati u cijelosti ili djelomično bez prethodne suglasnosti izdatelja.

# DNEVNO FINANCIJSKO IZVJEŠĆE

## ZBIVANJA NA DOMAĆEM TRŽIŠTU

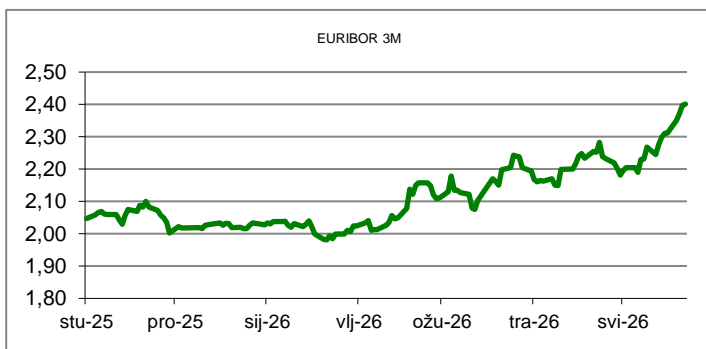
Prema podacima Državnog zavoda za statistiku (DZS) proizvođačke cijene industrijskih proizvoda u svibnju su u usporedbi s travnjem pale za 1,3 posto, dok su odnosu na svibanj prošle godine porasle za 6,7 posto. Isključujući energiju, te cijene su na mjesečnoj razini više za 0,3 posto, a u usporedbi sa svibnjem lani za jedan posto. U svibnju u odnosu na travanj proizvođačke cijene industrijskih proizvoda na domaćem tržištu niže su za 2,1 posto, dok su u odnosu na svibanj 2025. više za 7,7 posto.



MEĐUVALUTNI ODNOSI		12/06/2026 15:38	
EUR/AUD	1,6429	USD/CHF	0,7964
GBP/USD	1,3409	EUR/CAD	1,6177

KAMATNJACI			
	EURIBOR	SOFR(USD)	SARON(CHF)
PREKONOČNI			
1MJ	2,129	3,593	-0,039
3MJ	2,401	3,636	-0,036
6MJ	2,617	3,680	-0,026
12MJ	2,846		0,034

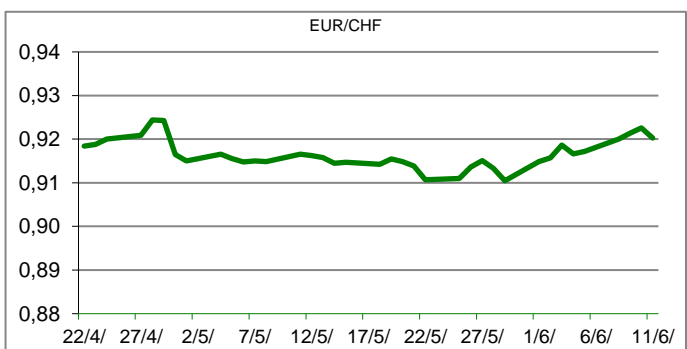
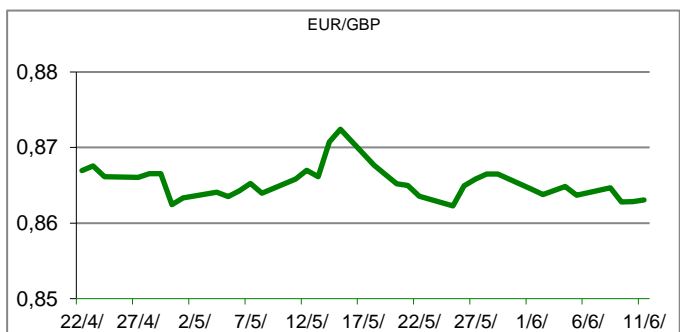
KAMATNI SWAP				
Ročnost	EUR (1M)	EUR (3M)	EUR (6M)	EUR (12M)
1Y	2,504	2,655	2,788	
2Y	2,568	2,709	2,827	2,936
3Y	2,623	2,717	2,827	2,929
5Y	2,685	2,768	2,864	2,958
10Y	2,916	2,986	3,056	3,145

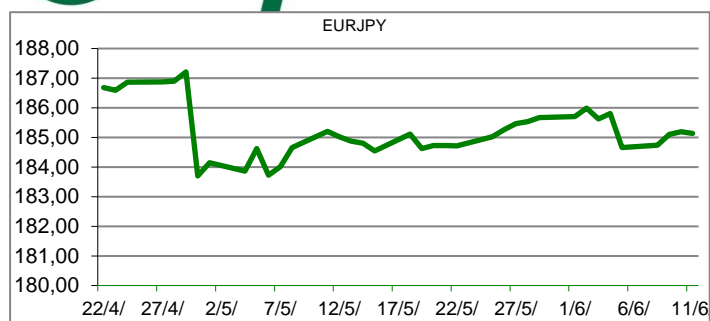


TRŽIŠNI TEČAJEVI	12/06/2026 15:38	
	Kupovni	Prodajni
EURUSD	1,1576	1,1576
EURGBP	0,8633	0,8634
EURCHF	0,9218	0,9219
EURJPY	185,4900	185,5000

## MEĐUNARODNO TRŽIŠTE

Britansko gospodarstvo smanjilo se za 0,1% u travnju, jer je rat s Iranom počeo uzimati danak rastu, pokazuju službeni podaci. Kako su cijene energije porasle kao rezultat sukoba, nakon što je Iran zatvorio Hormuški tjesnac snažna ekspanzija Ujedinjenog Kraljevstva u prvom tromjesečju krenula je unatrag. Pad bruto domaćeg proizvoda u travnju, koji su ekonomisti očekivali, uslijedio je nakon povećanja od 0,3% u ožujku, prema podacima Ureda za nacionalnu statistiku. Rachel Reeves pokušala je argumentirati da je gospodarstvo bilo snažno kada je ušlo u krizu i kritizirala je "ludost" Donalda Trumpa u pokretanju sukoba. Reagirajući na brojke, rekla je: „Prije sukoba na Bliskom istoku, rast je bio veći od očekivanog, a inflacija je padala. Ovo nije rat koji smo željeli ili u koji smo se pridružili, već rat koji će imati utjecaj kod kuće.“ Pad BDP-a u travnju uzrokovan je padom uslužne djelatnosti od 0,2%, što je djelomično nadoknađeno porastom građevinarstva od 0,1%, navodi ONS. Većina prognostičara značajno je snizila svoja očekivanja za vodeća gospodarstva ove godine, uključujući Ujedinjeno Kraljevstvo, jer više cijene nafte kao rezultat sukoba na Bliskom istoku potiču inflaciju i utječu na rast.




**REZULTATI AUKEIJE TREZORSKIH ZAPISA MIN. FIN.**

Broj dana (klijenti)	Volumen (u mil.)	K. s.	Cijena
u mil. eura			
91 (retail)	0,00	0,00%	0
91 (inst.)	0,00	0,00%	0
365 (retail)	896,90	2,85%	972,36
365 (inst.)	505,70	2,70%	973,82
Rezultati aukcije na dan:		02. lipanj 2026	

**DOMAĆE OBVEZNICE RH**

VALUTA	DOSPIJEĆE	BID	ASK	BID Yld %	ASK Yld%	Yld Δ 1mjes.
EUR	14.12.2026.	100,75	101,00	2,71	2,21	#N/A N/A
EUR	10.3.2027.	99,75	100,13	2,98	2,46	#N/A N/A
EUR	5.5.2027.	98,13	98,50	2,91	2,47	#N/A N/A
EUR	12.7.2027.	100,38	100,75	2,94	2,58	#N/A N/A
EUR	7.2.2028.	99,75	100,13	3,03	2,80	#N/A N/A
EUR	5.7.2028.	95,00	95,50	3,03	2,77	#N/A N/A
EUR	9.7.2029.	98,38	98,75	2,93	2,80	#N/A N/A
EUR	4.2.2030.	94,13	94,75	2,97	2,78	#N/A N/A
EUR	10.3.2030.	100,00	100,50	3,00	2,86	#N/A N/A
EUR	7.7.2032.	100,38	101,13	3,18	3,05	#N/A N/A
EUR	15.7.2032.	101,00	101,75	3,19	3,06	#N/A N/A
EUR	24.11.2033.	103,25	104,13	3,25	3,12	#N/A N/A
EUR	12.7.2034.	100,88	101,75	3,37	3,25	#N/A N/A
EUR	27.11.2034.	82,75	83,50	3,36	3,25	#N/A N/A

**EUROOBVEZNICE RH**

VALUTA	DOSPIJEĆE	BID	ASK	BID Yld %	ASK Yld%	Yld Δ 1mjes.
EUR	20.3.2027.	100,10	100,35	2,84	2,51	#N/A N/A
EUR	15.6.2028.	99,50	99,80	2,96	2,80	#N/A N/A
EUR	19.6.2029.	94,95	95,40	2,90	2,74	#N/A N/A
EUR	27.1.2030.	99,35	99,75	2,94	2,82	#N/A N/A
EUR	17.6.2031.	93,05	93,55	3,02	2,90	#N/A N/A
EUR	4.3.2033.	87,75	88,35	3,18	3,07	#N/A N/A
EUR	14.6.2035.	104,65	105,25	3,39	3,32	#N/A N/A
EUR	11.2.2037.	96,85	97,50	3,61	3,53	#N/A N/A
EUR	4.3.2041.	76,75	77,50	3,85	3,77	#N/A N/A

**GERMANY**

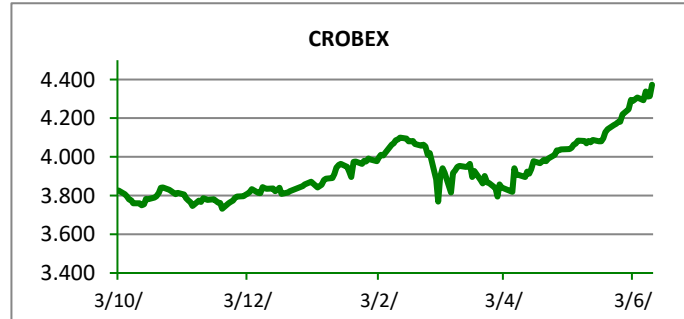
VALUTA	DOSPIJEĆE	BID	ASK	BID Yld %	ASK Yld%	Yld Δ 1mjes.
EUR	12.5.2027.	97,76	97,78	2,50	2,48	-2
EUR	12.4.2029.	98,56	98,58	2,63	2,63	-8
EUR	16.4.2031.	98,97	98,98	2,73	2,72	-9
EUR	15.2.2036.	99,09	99,10	3,01	3,01	-9

**USA**

VALUTA	DOSPIJEĆE	BID	ASK	BID Yld %	ASK Yld%	Yld Δ 1mjes.
USD	10.6.2027.	96,30	96,32	3,86	3,84	-2
USD	15.6.2029.	99,97	99,98	4,14	4,13	-8
USD	31.5.2031.	99,60	99,61	4,21	4,21	-9
USD	15.5.2036.	99,08	99,09	4,49	4,49	-9

## KOMENTAR ZBIVANJA

Snažan porast vodećih dioničkih indeksa, koji su tako pratili svjetske burze, te dobar promet, kratki je sažetak današnjeg trgovanja na Zagrebačkoj burzi. Crobex je dobio na vrijednosti 1,32 posto, dok je Crobex10 porastao za 1,08 posto. U redovitom trgovanju dionicama i ETF-ovima ostvaren je promet od 4,09 milijuna eura, dok je čak 15 izdanja premašilo promet od sto tisuća eura. Najtrgovanija dionica bila je KOEI s utrženih 739 tisuća eura, uz cjenovni porast od 2,15 posto. Zatim je slijedio ETF oznake 7SLO s prometom od 522 tisuće eura i rastom cijene od 0,16 posto. Istodobno, na europskim burzama svi najznačajniji dionički indeksi bilježe snažan porast, jer se ulagači nadaju da će ovaj vikend biti postignut mirovni sporazum SAD-a i Irana. To potvrđuje i pad cijene nafte, koja se danas kretala ispod 90 dolara po barelu. U fokusu ulagača je današnja inicijalna javna ponuda (IPO) dionica SpaceX-a, za čiju kupnju vlada ogromni interes ulagača. Na Wall Streetu trgovanje je započelo s porastom vrijednosti najznačajniji dioničkih indeksa.



## OBAVIJESTI SA ZSE

KONČAR d.d. - Odluke Glavne skupštine 12.06.2026.  
 CIAK Grupa d.d. - Prijava transakcija rukovoditelja  
 INA, d.d. - INA, d.d. Glavna skupština 12. lipnja  
 2026\_rezultati glasanja  
 INA, d.d. - Odluke Glavne skupštine 12.06.2026.  
 Granolio d.d. - Odluke Glavne skupštine 12.06.2026.  
 KRAŠ d.d. - Odluke Glavne skupštine 12.06.2026.

### TOP 5 DOBITNICI

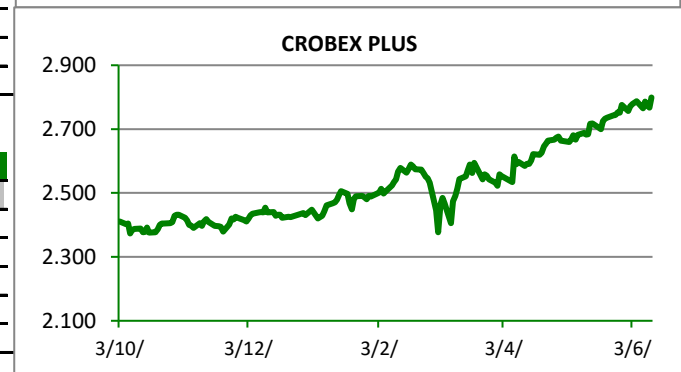
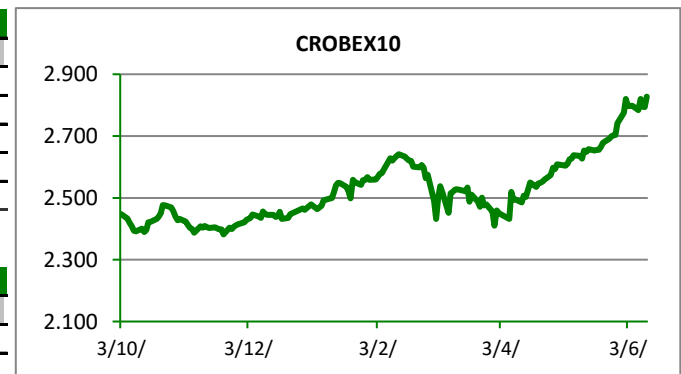
Dionica	Cijena	Promjena	Promet
MAIS	64,00	7,6%	8.834,00
SNBA	20,40	6,8%	612,00
CKML	11,00	5,8%	363,00
IG	62,80	4,3%	136.713,00
INA	520,00	4,0%	8.320,00













### TOP 5 GUBITNICI

Dionica	Cijena	Promjena	Promet
JDRN	1,90	-13,6%	8.520,00
LKPC	171,00	-5,0%	4.255,00
BCIN	31,80	-3,6%	318,00
ARNT	44,20	-3,5%	27.588,00
CROS	3.200,00	-1,8%	3.200,00












### TOP 5 PO PROMETU

Dionica	Cijena	Promjena	Promet
KOEI	1.044,00	2,2%	739.006,00
7SLO	61,40	0,2%	522.074,00
RIVP	8,54	1,4%	396.368,00
7POL	10,39	2,0%	312.525,00
7BET	26,25	1,6%	299.969,00

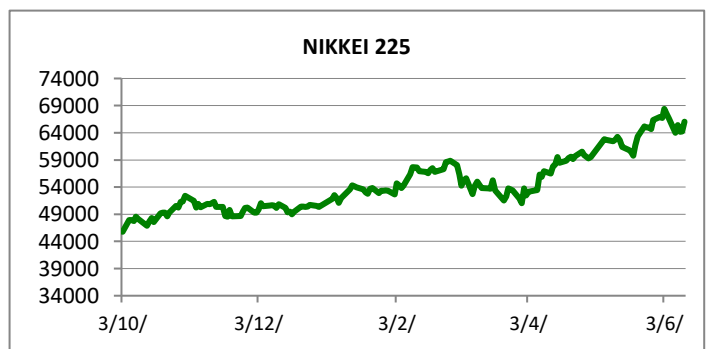
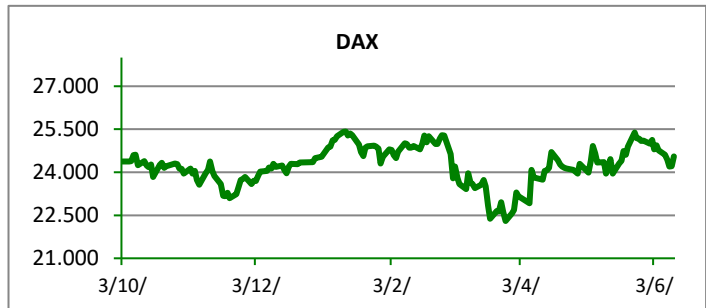
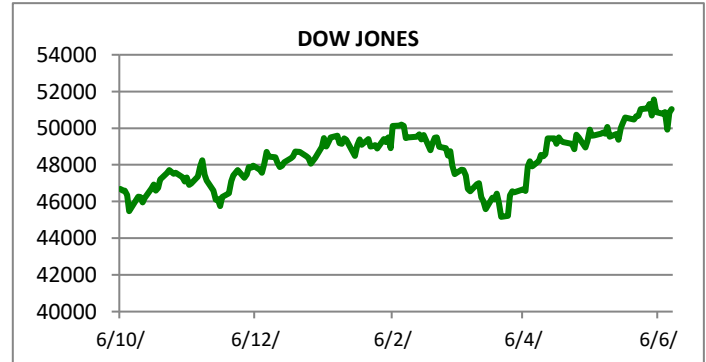


REGIONALNI BURZOVNI INDEKSI				
INDEKS	ZEMLJA	VRIJEDNOST	DNEVNI Δ %	2026 Δ %
SBITOP		2984,75	0,46	19,13
MBI 10		9755,07	0,05	-2,98
MONEX		18016,98	0,00	-3,93
SASX 10		1540,78	-0,04	1,52
BIRS		862,65	0,00	-1,06
BELEX 15		1224,54	-0,11	-3,97
SOFIX		1247,94	-0,16	7,91
BETI		30407,44	0,82	24,42
WIG 20		3702,86	1,39	16,30
PX		2559,68	1,20	-4,69
BUX		134765,80	0,93	21,38
ATX		6225,09	2,51	16,87

	CIJENA	DNEVNI Δ %	2026 Δ %
<b>OTP BANK</b>	42050,00	2,86	19,80

SVJETSKI BURZOVNI INDEKSI				
INDEKS	ZEMLJA	VRIJEDNOST	DNEVNI Δ %	2026 Δ %
Dow Jones Ind.		51037,42	0,37	6,19
S&P 500		7394,30	1,75	8,02
NASDAQ		25757,69	-0,20	10,82
NIKKEI 225		66020,04	2,81	31,15
DAX		24547,29	1,39	0,23
CAC 40		8343,07	1,73	2,38
FTSE 100		10424,21	1,17	4,96
KOSPI 11		8123,62	4,63	92,77
HANG SANG		24718,10	1,93	-3,56
AS51		8804,04	1,98	1,03
FTSE MIB		51363,73	1,70	14,28

Fond	Cijena Hrk	Cijena Eur	DNEVNI Δ %
OTP meridijan 20		211,63 €	0,37%
OTP indeksni		15,65 €	0,04%
OTP absolute		112,86 €	0,33%
OTP uravnoteženi		18,37 €	0,14%
OTP start		18,25 €	0,02%



## TIM PRODAJE PROIZVODA TRŽIŠTA KORPORATIVNIM KLIJENTIMA

[treasury\\_sales@otpbanka.hr](mailto:treasury_sales@otpbanka.hr)
**Dino Svaguša**

072 201 746

[dino.svagusa@otpbanka.hr](mailto:dino.svagusa@otpbanka.hr)
**Marko Neveščanin**

072 206 458

[marko.nevescanin@otpbanka.hr](mailto:marko.nevescanin@otpbanka.hr)

 TIM PRODAJE PROIZVODA TRŽIŠTA  
 RETAIL KLIJENTIMA

[retail.sales@otpbanka.hr](mailto:retail.sales@otpbanka.hr)
**Mišo Kalajžić**

072 204 622

[miso.kalajzic@otpbanka.hr](mailto:miso.kalajzic@otpbanka.hr)
**Boris Bakalić**

072 204 620

[boris.bakalic@otpbanka.hr](mailto:boris.bakalic@otpbanka.hr)

## TIM PRODAJE PROIZVODA TRŽIŠTA INSTITUCIONALNIM KLIJENTIMA

[institutional.sales@otpbanka.hr](mailto:institutional.sales@otpbanka.hr)
**Mario Ivić**

072 204 503

[mario.ivic@otpbanka.hr](mailto:mario.ivic@otpbanka.hr)
**Jozo Leko**

072 204 656

[jozo.leko@otpbanka.hr](mailto:jozo.leko@otpbanka.hr)

