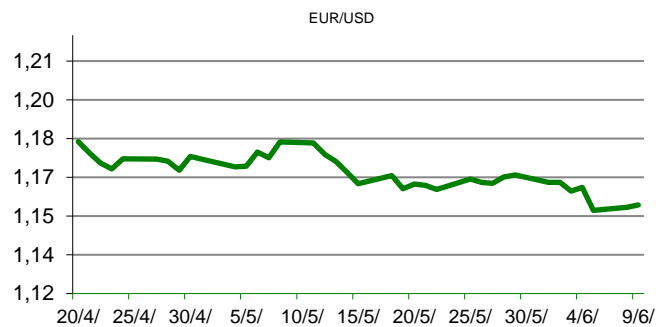


Ova publikacija izdana od OTP banke d.d. informativnog je karaktera, te ne može služiti kao financijski savjet ili preporuka za kupnju bilo koje imovine ili prava. Informacije, mišljenja, prognoze i projekcije dostupne u ovoj publikaciji podložne su promjenama podataka koje objavljuju korišteni izvori, bez obveze OTP banke d.d. da o takvoj promjeni obavijesti primatelja. OTP banka d.d. ne prihvaća odgovornost za štetu nastalu korištenjem sadržaja ove publikacije, te je istu zabranjeno distribuirati i umnožavati u cijelosti ili djelomično bez prethodne suglasnosti izdatelja.

DNEVNO FINANCIJSKO IZVJEŠĆE

ZBIVANJA NA DOMAĆEM TRŽIŠTU

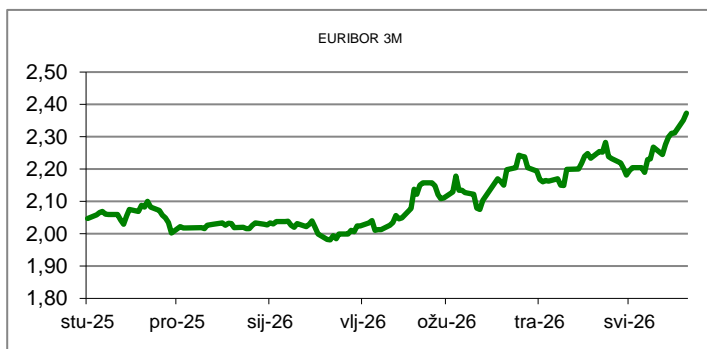
Državni zavod za statistiku objavio je da su zračne luke u Hrvatskoj u travnju opslužile 974 tisuće putnika što je za 0,1 posto ili tisuću manje nego u travnju prošle godine, kada ih je bilo 975 tisuća. Najviše putnika evidentirano je u zračnoj luci Zagreb, 412 tisuća, što je pad od jedan posto u odnosu na travanj 2025. godine kada ih je bilo 416 tisuća. Slijedi zračna luka Dubrovnik s 253 tisuće putnika, što je u odnosu na travanj 2025. porast od 3,3 posto, te zračna luka Split, s 205 tisuća prevezenih putnika, što je pad od 2,7 posto.



MEĐUVALUTNI ODNOSI		10/06/2026 15:32	
EUR/AUD	1,6459	USD/CHF	0,7974
GBP/USD	1,3406	EUR/CAD	1,6087

KAMATNJACI			
	EURIBOR	SOFR(USD)	SARON(CHF)
PREKONOČNI			
1MJ	2,063	3,593	-0,034
3MJ	2,373	3,637	-0,035
6MJ	2,606	3,681	-0,014
12MJ	2,866		0,069

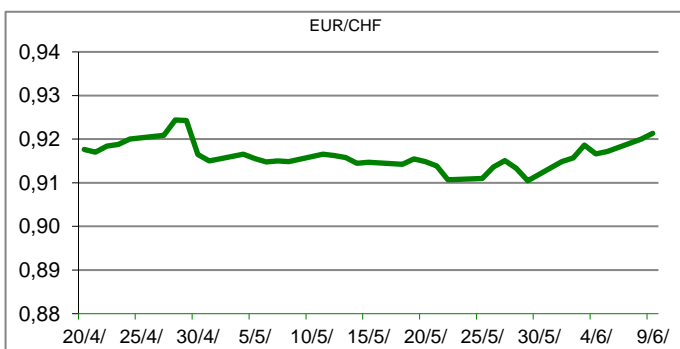
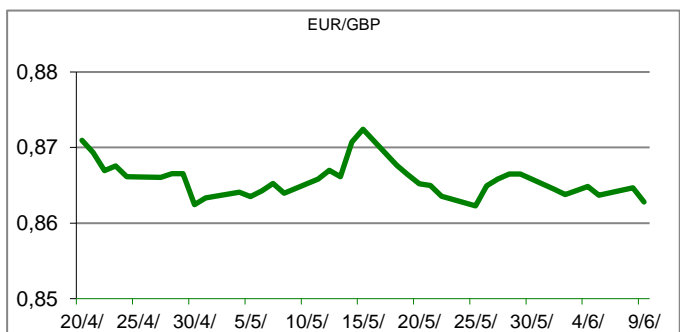
KAMATNI SWAP				
Ročnost	EUR (1M)	EUR (3M)	EUR (6M)	EUR (12M)
1Y	2,556	2,718	2,809	
2Y	2,638	2,787	2,883	2,963
3Y	2,686	2,787	2,882	2,963
5Y	2,743	2,832	2,920	3,001
10Y	2,972	3,044	3,111	3,191

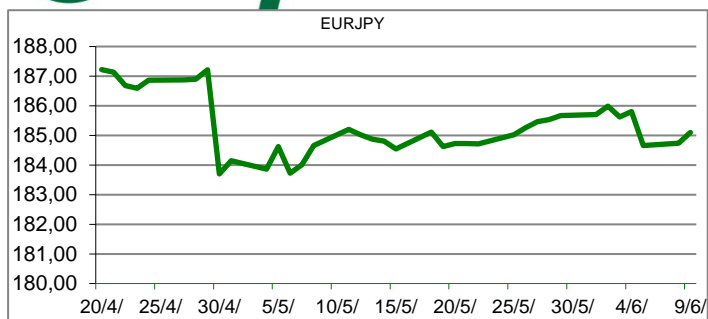


TRŽIŠNI TEČAJEVI	10/06/2026 15:32	
	Kupovni	Prodajni
EURUSD	1,1560	1,1560
EURGBP	0,8623	0,8623
EURCHF	0,9217	0,9218
EURJPY	185,3900	185,4100

MEĐUNARODNO TRŽIŠTE

Inflacija u SAD-u ubrzala je u svibnju jer su rastući troškovi energije doprinijeli teškoćama za potrošače, iako su temeljni pritisci bili manje intenzivni. Indeks potrošačkih cijena (CPI), široka mjera troškova roba i usluga u američkom gospodarstvu, porastao je za sezonski prilagođenih 0,5%, čime je godišnja stopa inflacije iznosila 4,2%, izvijestio je u srijedu Zavod za statistiku rada. Obje brojke bile su u skladu s procjenama analitičara. Inflacija se popela iznad 4% prvi put u tri godine, iako je porast u skladu s očekivanjima, prouzročio je zabrinutost oko toga koliko će porast cijena energije utjecati na gospodarstvo. Razina je bila najviša od travnja 2023. godine i iznad razine od 3,8% iz travnja. Međutim, ako se izuzmu nestabilne cijene hrane i energije, takozvani temeljni CPI ubrzao se za 0,2% za mjesec i 2,9% u odnosu na godinu prije. Dok je godišnja stopa bila u skladu s prognozom, mjesečni temeljni CPI bio je ispod procjene od 0,3%. Izvješće dolazi u osjetljivom trenutku za tržišta i kreatora politike dok dužnosnici Federalnih rezervi razmatraju svoj sljedeći potez u vezi s kamatnim stopama. Tržišta uglavnom očekuju da će Odbor za otvoreno tržište Federalnih rezervi, koji određuje kamatne stope, ostaviti kamatne stope na trenutnim razinama kada se odluka objavi 17. lipnja, ali investitori će tražiti znakove koliko su dužnosnici zabrinuti zbog porasta inflacije.




REZULTATI AUKEIJE TREZORSKIH ZAPISA MIN. FIN.

Broj dana (klijenti)	Volumen (u mil.)	K. s.	Cijena
u mil. eura			
91 (retail)	0,00	0,00%	0
91 (inst.)	0,00	0,00%	0
365 (retail)	896,90	2,85%	972,36
365 (inst.)	505,70	2,70%	973,82
Rezultati aukcije na dan:		02. lipanj 2026	

DOMAĆE OBVEZNICE RH

VALUTA	DOSPIJEĆE	BID	ASK	BID Yld %	ASK Yld%	Yld Δ 1mjes.	
HRRHMFO26CA5	EUR	14.12.2026.	100,75	101,00	2,75	2,25	#N/A N/A
HRRHMFO273N4	EUR	10.3.2027.	99,75	100,13	2,97	2,46	#N/A N/A
HRRHMFO275E8	EUR	5.5.2027.	98,13	98,38	2,88	2,59	#N/A N/A
HRRHMFO277N5	EUR	12.7.2027.	100,38	100,75	2,94	2,59	#N/A N/A
HRRHMFO282A2	EUR	7.2.2028.	99,75	100,13	3,03	2,80	#N/A N/A
HRRHMFO287A1	EUR	5.7.2028.	95,00	95,38	3,02	2,82	#N/A N/A
HRRHMFO297A0	EUR	9.7.2029.	98,13	98,63	3,02	2,84	#N/A N/A
HRRHMFO302E0	EUR	4.2.2030.	93,88	94,50	3,04	2,85	#N/A N/A
HRRHMFO303A6	EUR	10.3.2030.	99,75	100,25	3,07	2,93	#N/A N/A
HRRHMFO327A5	EUR	7.7.2032.	100,00	100,75	3,25	3,11	#N/A N/A
HRRHMFO327E7	EUR	15.7.2032.	100,75	101,50	3,24	3,10	#N/A N/A
HRRHMFO33BA3	EUR	24.11.2033.	102,88	103,75	3,31	3,18	#N/A N/A
HRRHMFO347A3	EUR	12.7.2034.	100,50	101,38	3,43	3,30	#N/A N/A
HRRHMFO34BA1	EUR	27.11.2034.	82,25	83,13	3,44	3,30	#N/A N/A

EUROOBVEZNICE RH

VALUTA	DOSPIJEĆE	BID	ASK	BID Yld %	ASK Yld%	Yld Δ 1mjes.	
XS1428088626	EUR	20.3.2027.	100,10	100,30	2,85	2,58	#N/A N/A
XS1713462668	EUR	15.6.2028.	99,50	99,80	2,96	2,80	#N/A N/A
XS1843434876	EUR	19.6.2029.	94,80	95,20	2,95	2,81	#N/A N/A
XS1713475306	EUR	27.1.2030.	99,10	99,50	3,01	2,89	#N/A N/A
XS2190201983	EUR	17.6.2031.	92,75	93,20	3,08	2,98	#N/A N/A
XS2309428113	EUR	4.3.2033.	87,40	87,90	3,24	3,15	#N/A N/A
XS2636439684	EUR	14.6.2035.	104,25	104,85	3,44	3,37	#N/A N/A
XS2997390153	EUR	11.2.2037.	96,25	96,90	3,68	3,60	#N/A N/A
XS2309433899	EUR	4.3.2041.	76,15	76,90	3,91	3,83	#N/A N/A

GERMANY

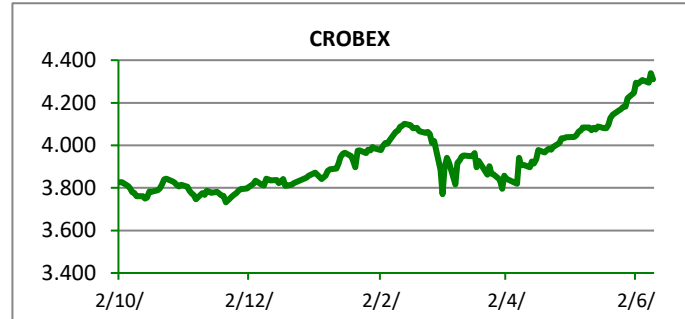
VALUTA	DOSPIJEĆE	BID	ASK	BID Yld %	ASK Yld%	Yld Δ 1mjes.	
1Y BUND	EUR	12.5.2027.	97,68	97,71	2,56	2,53	14
3Y BUND	EUR	12.4.2029.	98,37	98,39	2,71	2,70	10
5Y BUND	EUR	16.4.2031.	98,70	98,72	2,79	2,78	8
10Y BUND	EUR	15.2.2036.	98,60	98,62	3,07	3,07	6

USA

VALUTA	DOSPIJEĆE	BID	ASK	BID Yld %	ASK Yld%	Yld Δ 1mjes.	
1Y UST	USD	10.6.2027.	96,26	96,27	3,90	3,89	14
3Y UST	USD	15.6.2029.	99,87	99,88	4,17	4,17	10
5Y UST	USD	31.5.2031.	99,45	99,46	4,25	4,25	8
10Y UST	USD	15.5.2036.	98,81	98,83	4,53	4,52	6

KOMENTAR ZBIVANJA

Današnje trgovanje na ZSE obilježio je nešto veći oprez ulagača od uobičajenog, pa su vodeći dionički indeksi pali, a promet bio niži od prosjeka za mjesec lipanj. Crobex je izgubio na vrijednosti 0,61 posto, dok je uža inačica istog, Crobex10, oslabila za 0,89 posto. U redovitom trgovanju dionicama i ETF-ovima ostvaren je promet od 2,80 milijuna eura. Natrgovanije izdanje dana bio je ETF oznake 7SLO s utrženih 587 tisuća eura, uz porast cijene od 0,16 posto. Zatim je slijedila dionica KOEI s prometom od 467 tisuća eura i padom cijene od 1,54 posto. Na europskim burzama danas su svi značajniji dionički indeksi imali negativne predznake, uslijed nove eskalacije sukoba na bliskom istoku. Začudo, nove napetosti, ovaj put, nisu rezultirale porastom cijene nafte. U fokusu ulagača bila je objava inflacije u SAD-u, mjerena indeksom potrošačkih cijene, koja je u svibnju porasla u skladu s očekivanjima na najvišu razinu od početka 2023. godine (4,2 posto). Ipak, na mjesečnoj razini inflacijski pritisci slabe, pa se ulagači nadaju da neće biti potrebe da FED poveća kamatne stope u ovoj godini. Na Wall Streetu dan je započeo padom najvažnijih dioničkih indeksa.



OBAVIJESTI SA ZSE

ERICSSON NIKOLA TESLA d.d. - Odluke Glavne skupštine 10.06.2026.

Dalekovod, d.d. - Odluke Glavne skupštine 10.06.2026.

BOSQAR d.d. - Informacija o stjecanju vlastitih dionica

VODOPRIVREDA ZAGREB d.d. - Odluke Glavne skupštine 10.06.2026.

TOKIĆ d.d. - Odluke Glavne skupštine 10.06.2026.

ADRIS GRUPA d. d. - Prijava transakcija rukovoditelja

TOP 5 DOBITNICI

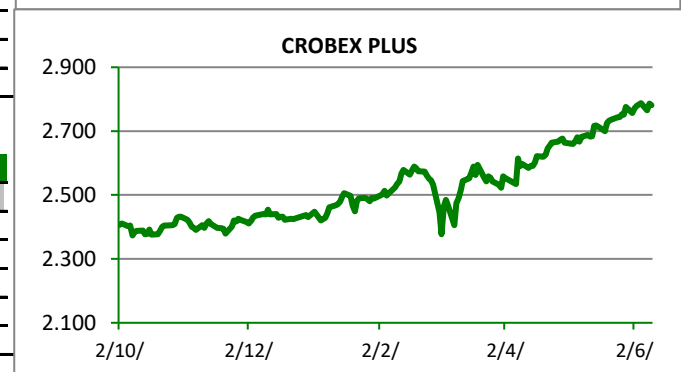
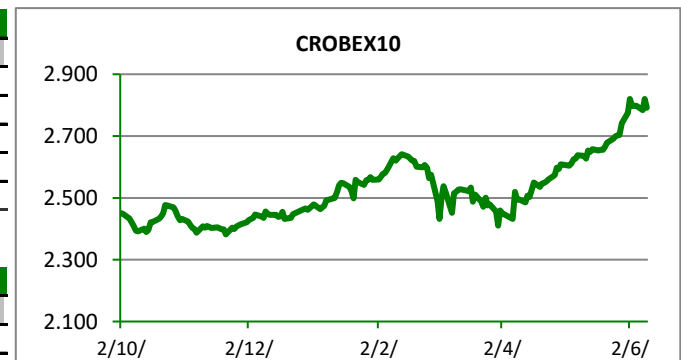
Dionica	Cijena	Promjena	Promet
JDRN	1,73	57,3%	39.553,00
ARNT	44,60	3,7%	83.408,00
ZABA	21,90	2,3%	296.109,00
BSQR	30,40	1,3%	16.750,00
VLEN	4,28	0,9%	2.618,00













TOP 5 GUBITNICI

Dionica	Cijena	Promjena	Promet
DDJH	45,00	-8,2%	3.899,00
KODT	4.250,00	-3,2%	97.230,00
7POL	10,08	-2,7%	202.288,00
KODT2	4.020,00	-2,4%	81.510,00
CBXIN	3.935,92	-2,2%	0,00












TOP 5 PO PROMETU

Dionica	Cijena	Promjena	Promet
7SLO	61,00	0,2%	587.364,00
KOEI	1.024,00	-1,5%	467.054,00
ADRS2	95,00	-0,4%	381.588,00
ZABA	21,90	2,3%	296.109,00
7POL	10,08	-2,7%	202.288,00

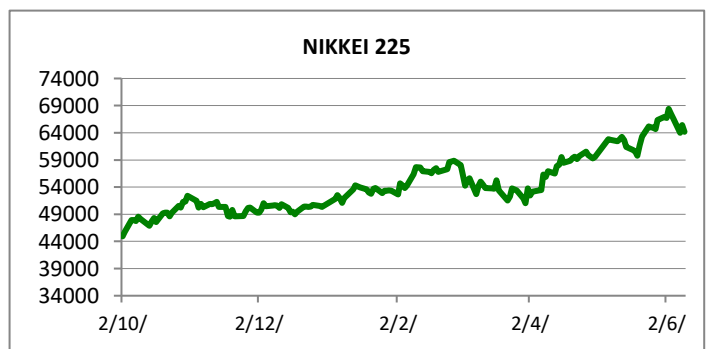
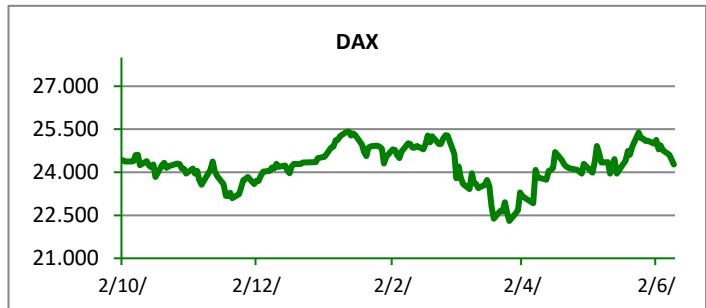
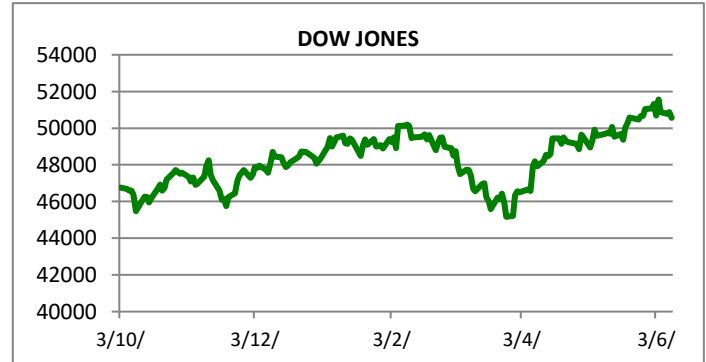


REGIONALNI BURZOVNI INDEKSI				
INDEKS	ZEMLJA	VRIJEDNOST	DNEVNI Δ %	2026 Δ %
SBITOP		2979,93	0,09	18,94
MBI 10		9716,12	0,27	-3,37
MONEX		18181,20	0,27	-3,06
SASX 10		1550,33	-0,03	2,15
BIRS		862,65	0,00	-1,06
BELEX 15		1223,80	-0,01	-4,03
SOFIX		1254,90	0,23	8,51
BETI		30047,83	-0,04	22,95
WIG 20		3614,00	-0,72	13,50
PX		2526,52	-0,88	-5,93
BUX		132014,70	-1,02	18,90
ATX		6001,30	-0,12	12,67

	CIJENA	DNEVNI Δ %	2026 Δ %
OTP BANK	40260,00	-0,17	14,70

SVJETSKI BURZOVNI INDEKSI				
INDEKS	ZEMLJA	VRIJEDNOST	DNEVNI Δ %	2026 Δ %
Dow Jones Ind.		50556,97	-0,62	5,19
S&P 500		7386,65	-0,26	7,91
NASDAQ		25507,78	-0,67	9,75
NIKKEI 225		64179,27	-1,89	27,49
DAX		24268,32	-0,67	-0,91
CAC 40		8179,65	-0,29	0,37
FTSE 100		10216,04	-0,11	2,87
KOSPI 11		7730,82	-4,52	83,45
HANG SANG		24407,96	-0,64	-4,77
AS51		8653,29	0,57	-0,70
FTSE MIB		50331,18	0,14	11,99

Fond	Cijena Hrk	Cijena Eur	DNEVNI Δ %
OTP meridijan 20		211,81 €	0,40%
OTP indeksni		15,73 €	1,04%
OTP absolute		112,85 €	-0,35%
OTP uravnoteženi		18,41 €	0,00%
OTP start		18,25 €	0,01%



TIM PRODAJE PROIZVODA TRŽIŠTA KORPORATIVNIM KLIJENTIMA

treasury_sales@otpbanka.hr
Dino Svaguša

072 201 746

dino.svagusa@otpbanka.hr
Marko Neveščanin

072 206 458

marko.nevescanin@otpbanka.hr

 TIM PRODAJE PROIZVODA TRŽIŠTA
 RETAIL KLIJENTIMA

retail.sales@otpbanka.hr
Mišo Kalajžić

072 204 622

miso.kalajzic@otpbanka.hr
Boris Bakalić

072 204 620

boris.bakalic@otpbanka.hr

TIM PRODAJE PROIZVODA TRŽIŠTA INSTITUCIONALNIM KLIJENTIMA

institutional.sales@otpbanka.hr
Mario Ivić

072 204 503

mario.ivic@otpbanka.hr
Jozo Leko

072 204 656

jozo.leko@otpbanka.hr

