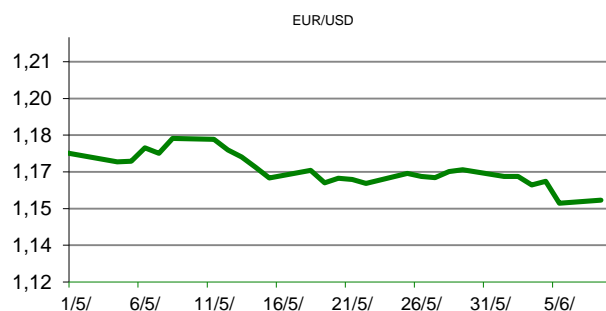


Ova publikacija izdana od OTP banke d.d. informativnog je karaktera, te ne može služiti kao financijski savjet ili preporuka za kupnju bilo koje imovine ili prava. Informacije, mišljenja, prognoze i projekcije dostupne u ovoj publikaciji podložne su promjenama podataka koje objavljuju korišteni izvori, bez obveze OTP banke d.d. da o takvoj promjeni obavijesti primatelja. OTP banka d.d. ne prihvaća odgovornost za štetu nastalu korištenjem sadržaja ove publikacije, te je istu zabranjeno distribuirati i umnožavati u cijelosti ili djelomično bez prethodne suglasnosti izdatelja.

DNEVNO FINANCIJSKO IZVJEŠĆE

ZBIVANJA NA DOMAĆEM TRŽIŠTU

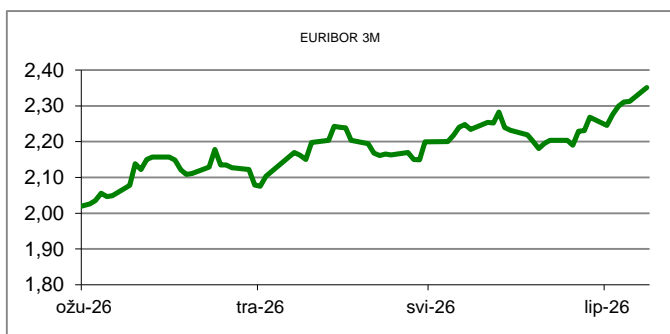
Prema prvim podacima Državnog zavoda za statistiku (DZS) ukupan izvoz Republike Hrvatske u prva četiri mjeseca 2026. godine iznosio je 9,1 milijardu eura što je 10,8 posto više nego u istom prošlogodišnjem razdoblju, a uvoz je istovremeno povećan za 4,7 posto, na 15,9 milijardi eura.



MEĐUVALUTNI ODNOSI			
09/06/2026 15:29			
EUR/AUD	1,6404	USD/CHF	0,7958
GBP/USD	1,3403	EUR/CAD	1,6119

KAMATNJACI			
	EURIBOR	SOFR(USD)	SARON(CHF)
PREKONOČNI			
1MJ	2,044	3,593	-0,036
3MJ	2,351	3,638	-0,034
6MJ	2,586	3,681	-0,022
12MJ	2,816		0,063

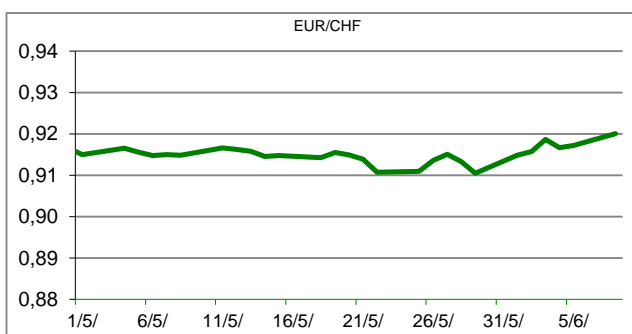
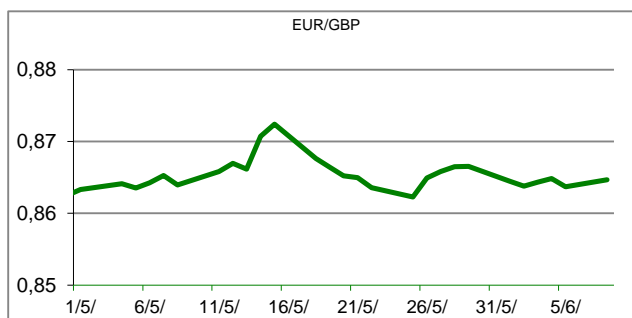
KAMATNI SWAP				
Ročnost	EUR (1M)	EUR (3M)	EUR (6M)	EUR (12M)
1Y	2,533	2,693	2,803	
2Y	2,654	2,762	2,868	2,964
3Y	2,669	2,769	2,871	2,963
5Y	2,734	2,822	2,914	3,001
10Y	2,963	3,036	3,104	3,188

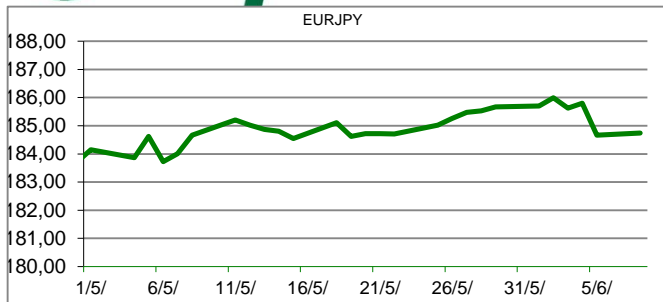


TRŽIŠNI TEČAJEVI	09/06/2026 15:29	
	Kupovni	Prodajni
EURUSD	1,1572	1,1572
EURGBP	0,8633	0,8634
EURCHF	0,9208	0,9209
EURJPY	185,3700	185,3800

MEĐUNARODNO TRŽIŠTE

Njemačka industrijska proizvodnja porasla je u travnju prvi put od izbijanja rata na Bliskom istoku, pokazali su službeni podaci objavljeni u utorak, iako analitičari upozoravaju da mjesečni rast prikriva daleko tmurniju sliku najvećeg europskog gospodarstva. Prema njemačkom saveznom statističkom uredu, Destatisu, proizvodnja je u travnju porasla za 0,4% u odnosu na prethodni mjesec, uglavnom zahvaljujući građevinarstvu. Ovi podaci prekidaju niz gubitaka koji datira od prošlog studenog, no malo tko ih smatra prekretnicom. Porast industrijske proizvodnje podržao je ohrabrujući skok građevinske aktivnosti, koja je porasla za 2,4% u odnosu na prethodni mjesec. Izvoz je također donio pozitivno iznenađenje, porastao je za 0,9% u odnosu na prethodni mjesec, u odnosu na 0,5% u ožujku, iako se trgovinski višak malo promijenio jer je uvoz rastao još brže. Podaci kineske carinske uprave pokazali su da je kineski izvoz snažno ubrzao u svibnju. Kineski izvoz porastao je u svibnju za 19,4 posto u odnosu na isti mjesec prošle godine. Uvoz je porastao 27,4 posto. Kineski trgovinski višak iznosio je u svibnju 105,43 milijarde dolara i bio je veći za 24,3 posto nego u travnju. U cijeloj 2025. godini prvi je puta premašio bilijun dolara.




REZULTATI AUKCIJE TREZORSKIH ZAPISA MIN. FIN.

Broj dana (klijenti)	Volumen (u mil.)	K. s.	Cijena
u mil. eura			
91 (retail)	0,00	0,00%	0
91 (inst.)	0,00	0,00%	0
365 (retail)	896,90	2,85%	972,36
365 (inst.)	505,70	2,70%	973,82
Rezultati aukcije na dan:		02. lipanj 2026	

DOMAĆE OBVEZNICE RH	VALUTA	DOSPIJEĆE	BID	ASK	BID Yld %	ASK Yld%	Yld Δ 1mjes.
HRRHMFO26CA5	EUR	14.12.2026.	100,75	101,00	2,75	2,26	#N/A N/A
HRRHMFO273N4	EUR	10.3.2027.	99,75	100,13	2,97	2,46	#N/A N/A
HRRHMFO275E8	EUR	5.5.2027.	98,00	98,38	3,02	2,59	#N/A N/A
HRRHMFO277N5	EUR	12.7.2027.	100,38	100,75	2,94	2,59	#N/A N/A
HRRHMFO282A2	EUR	7.2.2028.	99,75	100,13	3,03	2,80	#N/A N/A
HRRHMFO287A1	EUR	5.7.2028.	95,00	95,38	3,01	2,76	#N/A N/A
HRRHMFO297A0	EUR	9.7.2029.	98,13	98,63	3,02	2,84	#N/A N/A
HRRHMFO302E0	EUR	4.2.2030.	94,00	94,50	3,00	2,85	#N/A N/A
HRRHMFO303A6	EUR	10.3.2030.	99,75	100,38	3,07	2,89	#N/A N/A
HRRHMFO327A5	EUR	7.7.2032.	100,00	100,75	3,25	3,11	#N/A N/A
HRRHMFO327E7	EUR	15.7.2032.	100,75	101,50	3,24	3,10	#N/A N/A
HRRHMFO33BA3	EUR	24.11.2033.	102,88	103,88	3,31	3,16	#N/A N/A
HRRHMFO347A3	EUR	12.7.2034.	100,50	101,50	3,43	3,29	#N/A N/A
HRRHMFO34BA1	EUR	27.11.2034.	82,38	83,13	3,42	3,30	#N/A N/A

EUROOBVEZNICE RH	VALUTA	DOSPIJEĆE	BID	ASK	BID Yld %	ASK Yld%	Yld Δ 1mjes.
XS1428088626	EUR	20.3.2027.	100,10	100,30	2,85	2,59	#N/A N/A
XS1713462668	EUR	15.6.2028.	99,50	99,85	2,96	2,78	#N/A N/A
XS1843434876	EUR	19.6.2029.	94,80	95,20	2,95	2,80	#N/A N/A
XS1713475306	EUR	27.1.2030.	99,15	99,55	3,00	2,88	#N/A N/A
XS2190201983	EUR	17.6.2031.	92,80	93,25	3,07	2,97	#N/A N/A
XS2309428113	EUR	4.3.2033.	87,40	87,95	3,24	3,14	#N/A N/A
XS2636439684	EUR	14.6.2035.	104,30	104,90	3,44	3,36	#N/A N/A
XS2997390153	EUR	11.2.2037.	96,30	96,90	3,67	3,60	#N/A N/A
XS2309433899	EUR	4.3.2041.	76,20	76,90	3,90	3,83	#N/A N/A

GERMANY	VALUTA	DOSPIJEĆE	BID	ASK	BID Yld %	ASK Yld%	Yld Δ 1mjes.
1Y BUND	EUR	12.5.2027.	97,69	97,72	2,54	2,51	12
3Y BUND	EUR	12.4.2029.	98,41	98,43	2,69	2,68	8
5Y BUND	EUR	16.4.2031.	98,75	98,76	2,78	2,77	7
10Y BUND	EUR	15.2.2036.	98,69	98,70	3,06	3,06	5

USA	VALUTA	DOSPIJEĆE	BID	ASK	BID Yld %	ASK Yld%	Yld Δ 1mjes.
1Y UST	USD	13.5.2027.	96,34	96,35	3,81	3,80	12
3Y UST	USD	15.5.2029.	99,13	99,14	4,19	4,19	8
5Y UST	USD	31.5.2031.	99,37	99,38	4,27	4,27	7
10Y UST	USD	15.5.2036.	98,67	98,69	4,54	4,54	5

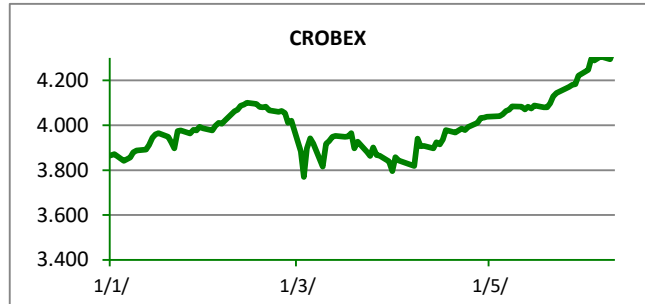
BURZOVNI PREGLED

Vrijednost Crobexa: 4.338,95 | Postotna promjena: 1,05% | Redovni dionički promet: 3.951.046,00 EUR

CROBEXprime 2.248,51 | CROBEXprime % 0,75% | CROBEX10 2.819,63 | CROBEX10 % 1,28%

KOMENTAR ZBIVANJA

Rast vrijednosti glavnih dioničkih indeksa, uz već uobičajenu trgovinsku aktivnost, kratak je sažetak dana na ZSE. Crobex je ojačao za 1,05%, dok je Crobex10 porastao za 1,28%. U redovitom trgovanju dionicama, prikupljeno je ukupno 3,95 milijuna eura dioničkog prometa. ETF oznake 7SLO bio je najtrgovaniji, te uz promet od 660 tisuća eura bilježi korekciju cijene od 0,16%. Slijedila je dionica ADRS2, kojom je istrgovano 607 tisuća eura, uz cjenovni plus od 3,02%. Istodobno, na značajnijim europskim tržištima, indeksi su stagnirali, no prevladao je pozitivan sentiment. Dašak optimizma, donijele su vijesti s Bliskog istoka, prema kojima su Iran i Izrael uspjeli dogovoriti prekid borbenih djelovanja. Fokus ulagača, također je usmjeren i na ECB, odnosno na špekulaciju da bi u četvrtak na zasjedanju, nakon dugo vremena, ipak moglo doći do povećanja kamatnih stopa. Početak trgovine u Americi, protekao je uz porast vrijednosti glavnih dioničkih indeksa.



OBAVIJESTI SA ZSE

PODRAVKA d.d. - Odluke Glavne skupštine 09.06.2026

CROATIA osiguranje d.d. - Odluke Glavne skupštine 09.06.2026.

KONČAR - Distributivni i specijalni transformatori d.d. za proizvodnju - Odluke Glavne skupštine 09.06.2026.

BOSQAR d.d. - Informacija o stjecanju vlastitih dionica

TOP 5 DOBITNICI

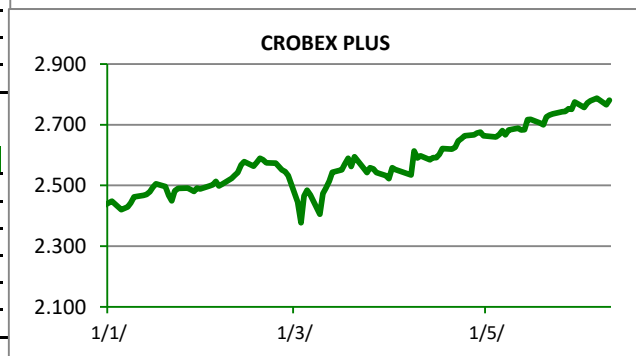
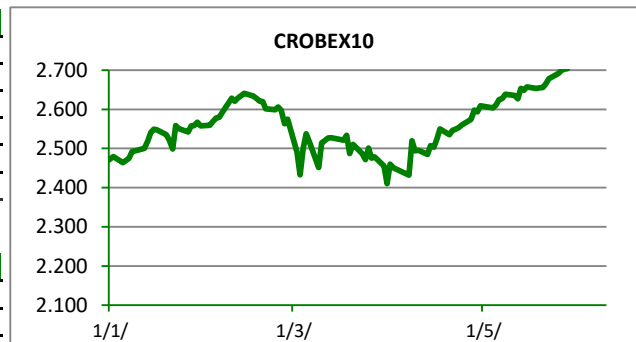
Dionica	Cijena	Promjena	Promet
ADRS	138,00	5,3%	119.056,00
KOTR2	1.570,00	3,3%	10.930,00
TOK	16,10	3,2%	8.506,00
ADRS2	95,40	3,0%	606.682,00
KRAS	100,00	2,6%	5.940,00

TOP 5 GUBITNICI

Dionica	Cijena	Promjena	Promet
BSQR	30,00	-1,3%	12.312,00
SPAN	55,00	-1,1%	18.714,00
INSP	2,98	-0,7%	715,00
ZITO	18,90	-0,5%	57.329,00
KODT2	4.120,00	-0,5%	108.080,00

TOP 5 PO PROMETU

Dionica	Cijena	Promjena	Promet
7SLO	60,90	-0,2%	660.411,00
ADRS2	95,40	3,0%	606.682,00
KOEI	1.040,00	2,0%	603.112,00
DLKV	14,20	1,1%	308.564,00
7POL	10,36	2,3%	263.660,00

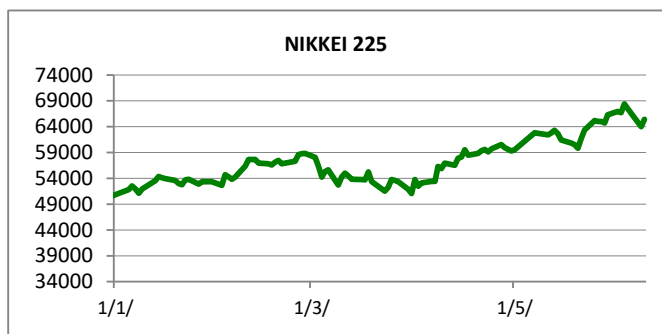
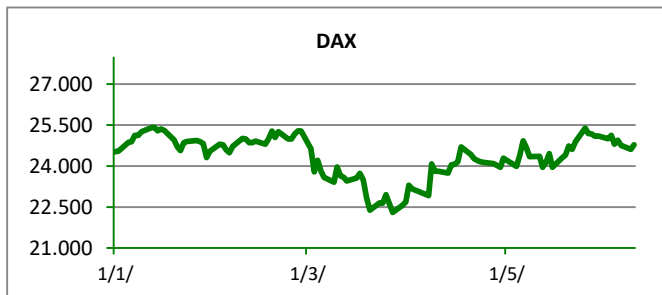
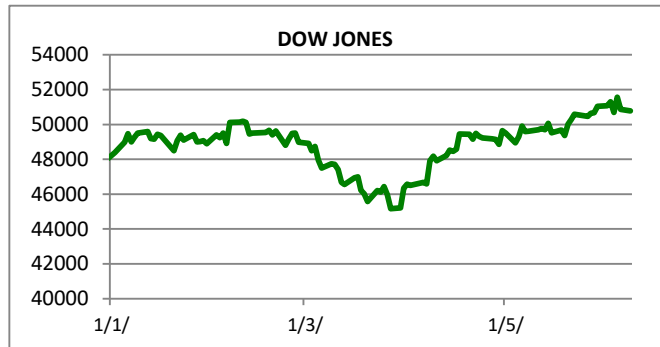


REGIONALNI BURZOVNI INDEKSI				
INDEKS	ZEMLJA	VRIJEDNOST	DNEVNI Δ %	2026 Δ %
SBITOP		2981,38	0,78	19,00
MBI 10		9689,62	-0,01	-3,63
MONEX		18131,35	-0,59	-3,32
SASX 10		1550,85	0,00	2,18
BIRS		862,65	0,13	-1,06
BELEX 15		1223,89	0,01	-4,02
SOFIX		1246,33	1,24	7,77
BETI		30102,15	0,22	23,17
WIG 20		3660,35	0,88	14,96
PX		2546,82	0,90	-5,17
BUX		133631,00	-0,06	20,35
ATX		6080,93	1,25	14,17

	CIJENA	DNEVNI Δ %	2026 Δ %
OTP BANK	40560,00	0,47	15,56

SVJETSKI BURZOVNI INDEKSI				
INDEKS	ZEMLJA	VRIJEDNOST	DNEVNI Δ %	2026 Δ %
Dow Jones Ind.		50786,01	-0,16	5,66
S&P 500		7405,73	0,30	8,18
NASDAQ		25929,66	0,86	11,56
NIKKEI 225		65416,63	2,17	29,95
DAX		24778,06	0,66	1,17
CAC 40		8279,50	0,98	1,60
FTSE 100		10340,55	-0,31	4,12
KOSPI 11		8096,93	8,18	92,14
HANG SANG		24565,90	-0,37	-4,15
AS51		8604,17	-0,24	-1,26
FTSE MIB		51206,00	1,99	13,93

Fond	Cijena Hrk	Cijena Eur	DNEVNI Δ %
OTP meridijan 20		210,97 €	-0,08%
OTP indeksni		15,57 €	-0,29%
OTP absolute		113,24 €	-0,10%
OTP uravnoteženi		18,41 €	-0,09%
OTP start		18,25 €	-0,01%



TIM PRODAJE PROIZVODA TRŽIŠTA KORPORATIVNIM KLIJENTIMA

treasury_sales@otpbanka.hr
Dino Svaguša
Marko Neveščanin

072 201 746

072 206 458

dino.svagusa@otpbanka.hr
marko.nevescanin@otpbanka.hr

TIM PRODAJE PROIZVODA TRŽIŠTA INSTITUCIONALNIM KLIJENTIMA

institutional_sales@otpbanka.hr
Mario Ivić
Jozo Leko

072 204 503

072 204 656

mario.ivic@otpbanka.hr
jozo.leko@otpbanka.hr

 TIM PRODAJE PROIZVODA TRŽIŠTA
 RETAIL KLIJENTIMA

retail_sales@otpbanka.hr
Mišo Kalajžić

072 204 622

miso.kalajzic@otpbanka.hr
Boris Bakalić

072 204 620

boris.bakalic@otpbanka.hr

