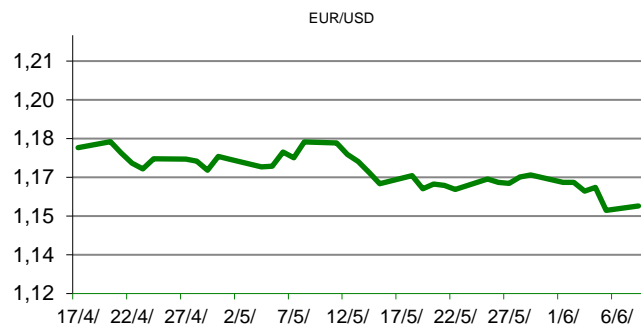


Ova publikacija izdana od OTP banke d.d. informativnog je karaktera, te ne može služiti kao financijski savjet ili preporuka za kupnju bilo koje imovine ili prava. Informacije, mišljenja, prognoze i projekcije dostupne u ovoj publikaciji podložne su promjenama podataka koje objavljuju korišteni izvori, bez obveze OTP banke d.d. da o takvoj promjeni obavijesti primatelja. OTP banka d.d. ne prihvaća odgovornost za štetu nastalu korištenjem sadržaja ove publikacije, te je istu zabranjeno distribuirati i umnožavati u cijelosti ili djelomično bez prethodne suglasnosti izdatelja.

DNEVNO FINANCIJSKO IZVJEŠĆE

ZBIVANJA NA DOMAĆEM TRŽIŠTU

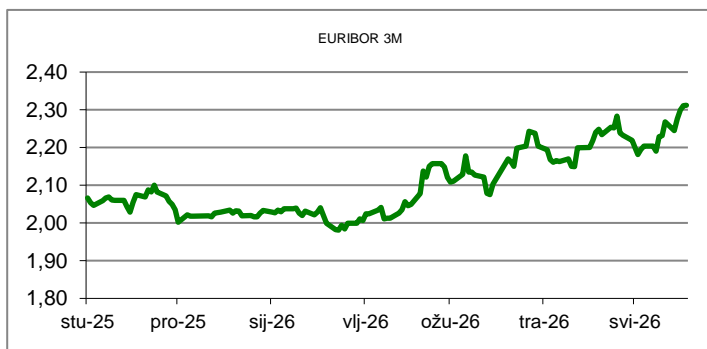
Podaci Financijske agencije (Fina) pokazali su da su hrvatski poduzetnici, koji su obveznici poreza na dobit, u 2025. godini ostvarili konsolidiranu financijsku neto dobit od 10,3 milijarde eura, što je 4,1 posto više u odnosu na 2024. godinu. Poduzetnici su lani ostvarili ukupne prihode od 183,5 milijardi eura, što je rast od 9,3 posto u odnosu na 2024., a ukupni rashodi porasli su za 9,7 posto, na 171,1 milijardu eura.



MEĐUVALUTNI ODNOSI		08/06/2026 15:27	
EUR/AUD	1,6333	USD/CHF	0,7951
GBP/USD	1,3361	EUR/CAD	1,6093

KAMATNJACI			
	EURIBOR	SOFR(USD)	SARON(CHF)
PREKONOČNI			
1MJ	2,009	3,592	-0,037
3MJ	2,312	3,638	-0,032
6MJ	2,584	3,683	-0,020
12MJ	2,842		0,070

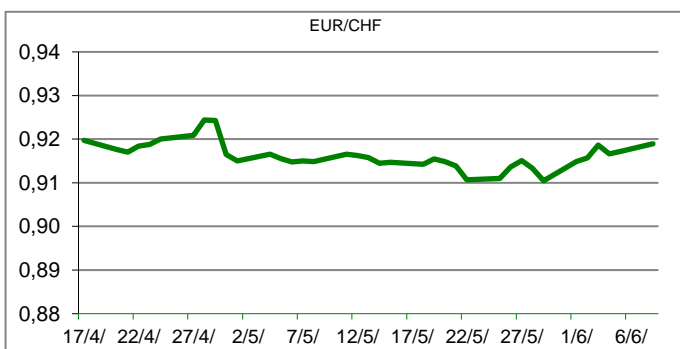
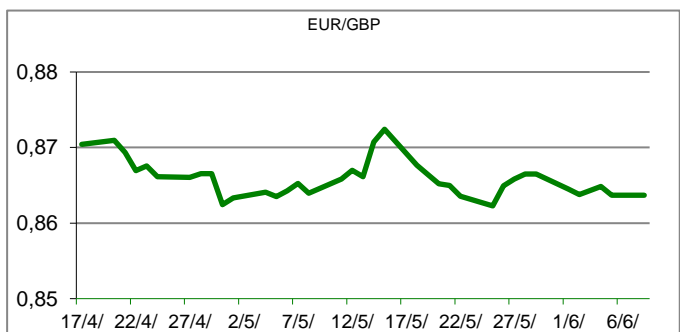
KAMATNI SWAP				
Ročnost	EUR (1M)	EUR (3M)	EUR (6M)	EUR (12M)
1Y	2,540	2,695	2,798	
2Y	2,662	2,769	2,871	2,944
3Y	2,674	2,773	2,873	2,949
5Y	2,730	2,817	2,908	2,985
10Y	2,950	3,022	3,089	3,167

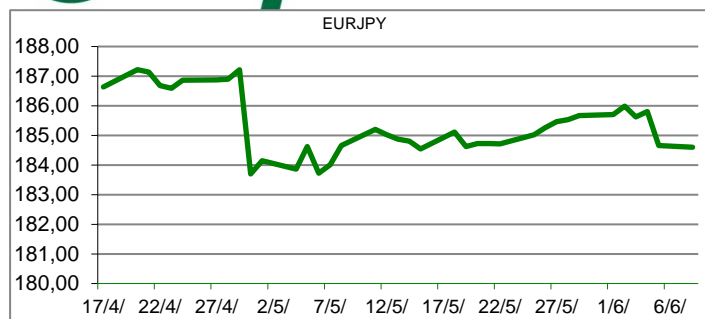


TRŽIŠNI TEČAJEVI	08/06/2026 15:27	
	Kupovni	Prodajni
EURUSD	1,1549	1,1549
EURGBP	0,8644	0,8645
EURCHF	0,9182	0,9183
EURJPY	184,7400	184,7500

MEĐUNARODNO TRŽIŠTE

Podaci europskog statističkog ureda Eurostata pokazali su da je produktivnost rada u Europskoj uniji neznatno porasla u prvom tromjesečju, a Hrvatska je bila u skupini zemalja znatno iznad europskog prosjeka. U razdoblju od siječnja do ožujka realna produktivnost rada u EU po radniku i po broju radnih sati porasla je za 0,1 posto u odnosu na isto razdoblje prošle godine. U četvrtom tromjesečju 2025. godine produktivnost je na godišnjoj razini porasla za 0,8 posto po radniku i za 0,7 posto po broju radnih sati. Produktivnost rada mjeri količinu robe i usluga koje radnik proizvede, a pokazatelji obično iskazuju omjer BDP-a, izraženog u paritetu kupovne moći, i broja radnika odnosno radnih sati. Najviše je porasla produktivnost rada po zaposleniku u Danskoj, za 4,8 posto u odnosu na početak prošle godine. Zatim slijede Litva sa 3,5 posto i Slovenija sa 2,7 posto. U petak je izvješće ministarstva rada SAD-a pokazalo da je otvoreno 172 tisuće novih radnih mjesta što je sedam tisuća manje nego u mjesecu prije. Stopa nezaposlenosti iznosila je 4,3 posto (7,3 milijuna Amerikanaca).




REZULTATI AUKEIJE TREZORSKIH ZAPISA MIN. FIN.

Broj dana (klijenti)	Volumen (u mil.)	K. s.	Cijena
u mil. eura			
91 (retail)	0,00	0,00%	0
91 (inst.)	0,00	0,00%	0
365 (retail)	896,90	2,85%	972,36
365 (inst.)	505,70	2,70%	973,82
Rezultati aukcije na dan:		02. lipanj 2026	

DOMAĆE OBVEZNICE RH

VALUTA	DOSPIJEĆE	BID	ASK	BID Yld %	ASK Yld%	Yld Δ 1mjes.
EUR	14.12.2026.	100,75	101,00	2,76	2,27	#N/A N/A
EUR	10.3.2027.	99,75	100,13	2,97	2,46	#N/A N/A
EUR	5.5.2027.	98,00	98,38	3,01	2,58	#N/A N/A
EUR	12.7.2027.	100,38	100,75	2,94	2,59	#N/A N/A
EUR	7.2.2028.	99,75	100,13	3,03	2,80	#N/A N/A
EUR	5.7.2028.	95,00	95,38	3,01	2,82	#N/A N/A
EUR	9.7.2029.	98,13	98,63	3,02	2,84	#N/A N/A
EUR	4.2.2030.	94,00	94,50	3,03	2,85	#N/A N/A
EUR	10.3.2030.	99,75	100,38	3,07	2,93	#N/A N/A
EUR	7.7.2032.	100,13	100,88	3,23	3,11	#N/A N/A
EUR	15.7.2032.	100,75	101,50	3,24	3,10	#N/A N/A
EUR	24.11.2033.	103,00	103,88	3,29	3,16	#N/A N/A
EUR	12.7.2034.	100,63	101,50	3,41	3,29	#N/A N/A
EUR	27.11.2034.	82,38	83,25	3,42	3,28	#N/A N/A

EUROOBVEZNICE RH

VALUTA	DOSPIJEĆE	BID	ASK	BID Yld %	ASK Yld%	Yld Δ 1mjes.
EUR	20.3.2027.	100,10	100,30	2,85	2,59	#N/A N/A
EUR	15.6.2028.	99,50	99,80	2,96	2,80	#N/A N/A
EUR	19.6.2029.	94,80	95,20	2,95	2,80	12
EUR	27.1.2030.	99,15	99,55	3,01	2,88	17
EUR	17.6.2031.	92,80	93,25	3,07	2,97	#N/A N/A
EUR	4.3.2033.	87,45	88,00	3,23	3,14	#N/A N/A
EUR	14.6.2035.	104,40	105,00	3,42	3,35	4
EUR	11.2.2037.	96,45	97,05	3,66	3,59	7
EUR	4.3.2041.	76,35	77,10	3,89	3,81	#N/A N/A

GERMANY

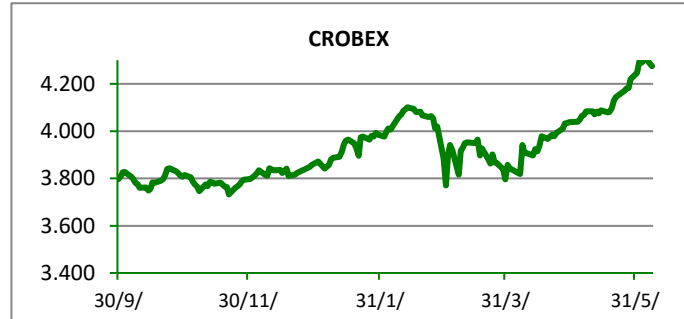
VALUTA	DOSPIJEĆE	BID	ASK	BID Yld %	ASK Yld%	Yld Δ 1mjes.
EUR	12.5.2027.	97,68	97,70	2,55	2,52	13
EUR	12.4.2029.	98,42	98,44	2,69	2,68	8
EUR	16.4.2031.	98,80	98,82	2,77	2,77	6
EUR	15.2.2036.	98,83	98,85	3,04	3,04	4

USA

VALUTA	DOSPIJEĆE	BID	ASK	BID Yld %	ASK Yld%	Yld Δ 1mjes.
USD	13.5.2027.	96,30	96,32	3,86	3,84	13
USD	15.5.2029.	99,15	99,16	4,20	4,20	8
USD	31.5.2031.	99,41	99,42	4,27	4,27	6
USD	15.5.2036.	98,81	98,83	4,54	4,53	4

KOMENTAR ZBIVANJA

Novi tjedan na Zagrebačkoj burzi započeo je padom vodeći dioničkih indeksa, koji su tako pratili pad na svjetskim burzama, uz smanjenu trgovinsku aktivnost. Crobex je izgubio na vrijednosti 0,29 posto, dok je Crobex10 smanjen za 0,50 posto. U redovitom trgovanju dionicama ostvaren je promet od 3,27 milijuna eura. Najveći promet bilježi dionica KOEI, i to 1,46 milijuna eura, uz pad cijene od 1,35 posto. Zatim je slijedila dionica ADPL s utrženih 222 tisuće eura i padom cijene od 2,84 posto. Na europskim burzama najznačajniji dionički indeksi su prvi dio dana proveli u negativnom području, slijedeći pad na ostalim svjetskim burzama, da bi se gubici, kako je trgovanje išlo svom kraju, većinom pretvorili u dobitke. Posljedica je to pozitivnih vijesti vezanih za sukob na Bliskom istoku i obećavajućih izjava američkog predsjednika Donalda Trumpa. Nakon što je u petak zabilježen oštar pad na američkim burzama, posebice u tehnološkom sektoru, danas je na Wall Streetu trgovanje započelo porastom najznačajniji dioničkih indeksa.



OBAVIJESTI SA ZSE

LOŠINJSKA PLOVIDBA - HOLDING d. d. - Informacija o stjecanju vlastitih dionica

Valamar Riviera d.d. - Prijava transakcija rukovoditelja
Zagrebačka burza d.d. - Odluke Glavne skupštine
08.06.2026.

D PLASTIK d.d. - Poziv na Glavnu skupštinu 16.07.2026.

KONČAR d.d. - Prijava transakcija rukovoditelja

TOP 5 DOBITNICI

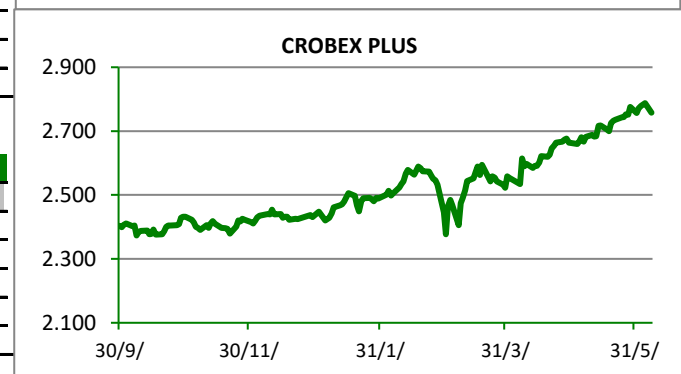
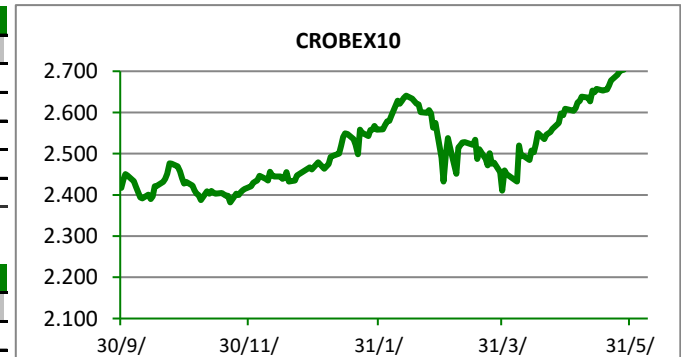
Dionica	Cijena	Promjena	Promet
INA	520,00	4,0%	18.640,00
PDBA	76,50	2,0%	5.422,00
ADRS2	92,60	2,0%	34.401,00
ZABA	21,00	1,9%	211.818,00
ATGR	51,50	1,0%	68.884,00













TOP 5 GUBITNICI

Dionica	Cijena	Promjena	Promet
CROS	3.200,00	-5,9%	16.000,00
CKML	10,40	-5,5%	728,00
JDPL	9,60	-5,0%	6.788,00
ADRS	131,00	-3,7%	60.224,00
DLKV	14,05	-3,1%	119.132,00












TOP 5 PO PROMETU

Dionica	Cijena	Promjena	Promet
KOEI	1.020,00	-1,4%	1.456.480,00
ADPL	27,40	-2,8%	221.570,00
ZABA	21,00	1,9%	211.818,00
RIVP	8,46	0,0%	165.467,00
KODT2	4.140,00	-2,6%	127.980,00

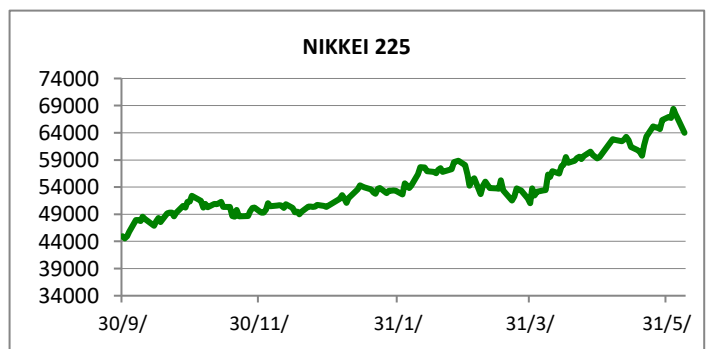
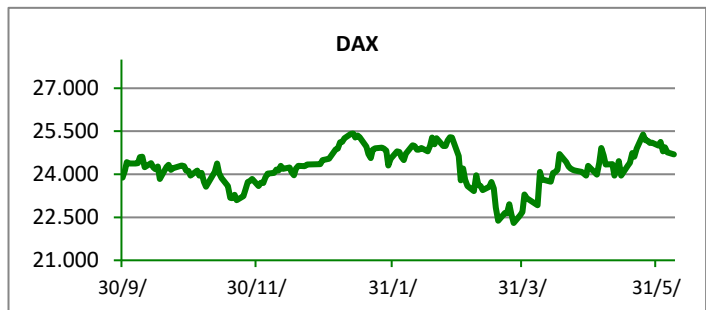
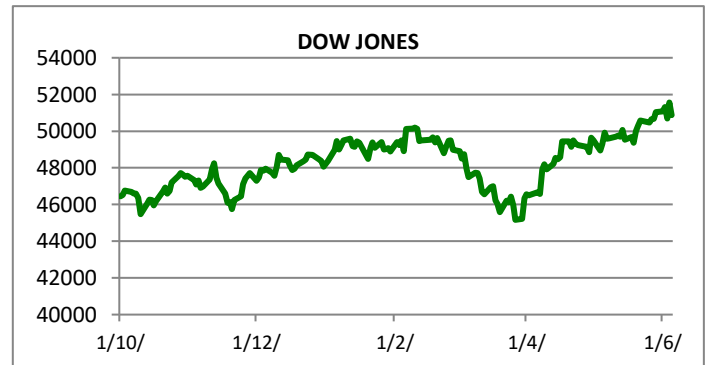


REGIONALNI BURZOVNI INDEKSI				
INDEKS	ZEMLJA	VRIJEDNOST	DNEVNI Δ %	2026 Δ %
SBITOP		2969,80	-0,12	18,53
MBI 10		9690,34	-0,07	-3,62
MONEX		18239,29	-0,05	-2,75
SASX 10		1550,85	0,01	2,18
BIRS		861,57	0,00	-1,18
BELEX 15		1223,77	-0,34	-4,03
SOFIX		1236,64	-0,93	6,94
BETI		29960,09	-0,28	22,59
WIG 20		3598,75	-0,25	13,03
PX		2532,30	0,20	-5,71
BUX		134045,80	0,28	20,73
ATX		6023,31	-1,00	13,09

	CIJENA	DNEVNI Δ %	2026 Δ %
OTP BANK	40710,00	-0,15	15,98

SVJETSKI BURZOVNI INDEKSI				
INDEKS	ZEMLJA	VRIJEDNOST	DNEVNI Δ %	2026 Δ %
Dow Jones Ind.		50866,78	-1,35	5,83
S&P 500		7383,74	-2,64	7,86
NASDAQ		25709,43	-4,18	10,62
NIKKEI 225		64024,60	-3,85	27,19
DAX		24693,63	-0,26	0,83
CAC 40		8210,75	-0,09	0,75
FTSE 100		10379,62	0,11	4,51
KOSPI 11		7484,41	-8,29	77,60
HANG SANG		24657,06	-1,22	-3,80
AS51		8625,12	-0,70	-1,02
FTSE MIB		50211,49	0,64	11,72

Fond	Cijena Hrk	Cijena Eur	DNEVNI Δ %
OTP meridijan 20		211,15 €	-0,47%
OTP indeksni		15,62 €	0,36%
OTP absolute		113,35 €	-0,89%
OTP uravnoteženi		18,43 €	-0,42%
OTP start		18,25 €	0,00%



TIM PRODAJE PROIZVODA TRŽIŠTA KORPORATIVNIM KLIJENTIMA

treasury_sales@otpbanka.hr
Dino Svaguša

072 201 746

dino.svagusa@otpbanka.hr
Marko Neveščanin

072 206 458

marko.nevescanin@otpbanka.hr

 TIM PRODAJE PROIZVODA TRŽIŠTA
RETAIL KLIJENTIMA

retail.sales@otpbanka.hr
Mišo Kalajžić

072 204 622

miso.kalajzic@otpbanka.hr
Boris Bakalić

072 204 620

boris.bakalic@otpbanka.hr

TIM PRODAJE PROIZVODA TRŽIŠTA INSTITUCIONALNIM KLIJENTIMA

institutional.sales@otpbanka.hr
Mario Ivić

072 204 503

mario.ivic@otpbanka.hr
Jozo Leko

072 204 656

jozo.leko@otpbanka.hr

