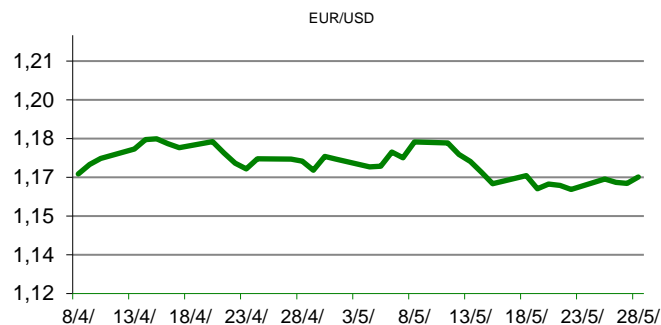


Ova publikacija izdana od OTP banke d.d. informativnog je karaktera, te ne može služiti kao financijski savjet ili preporuka za kupnju bilo koje imovine ili prava. Informacije, mišljenja, prognoze i projekcije dostupne u ovoj publikaciji podložne su promjenama podataka koje objavljuju korišteni izvori, bez obveze OTP banke d.d. da o takvoj promjeni obavijesti primatelja. OTP banka d.d. ne prihvaća odgovornost za štetu nastalu korištenjem sadržaja ove publikacije, te je istu zabranjeno distribuirati i umnožavati u cijelosti ili djelomično bez prethodne suglasnosti izdatelja.

# DNEVNO FINANCIJSKO IZVJEŠĆE

## ZBIVANJA NA DOMAĆEM TRŽIŠTU

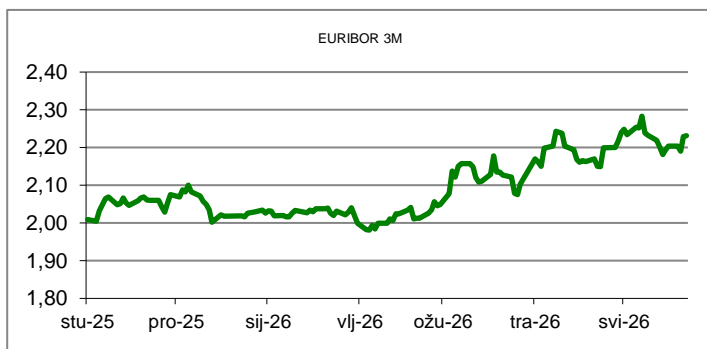
Podaci Državnog zavoda za statistiku (DZS) pokazuju da je potrošnja u domaćoj maloprodaji prema kalendarski prilagođenim podacima realno pala 0,2 posto u odnosu na prethodni mjesec, dok je u odnosu na travanj prošle godine porasla za dva posto. To je već 37. mjesec zaredom da potrošnja raste na godišnjoj razini, no njezin je rast usporio.



MEĐUVALUTNI ODNOSI		29/05/2026 15:28	
EUR/AUD	1,6218	USD/CHF	0,7816
GBP/USD	1,3442	EUR/CAD	1,6087

KAMATNJACI			
	EURIBOR	SOFR(USD)	SARON(CHF)
PREKONOČNI			
1MJ	1,942	3,592	-0,041
3MJ	2,231	3,643	-0,036
6MJ	2,502	3,703	-0,021
12MJ	2,761		0,043

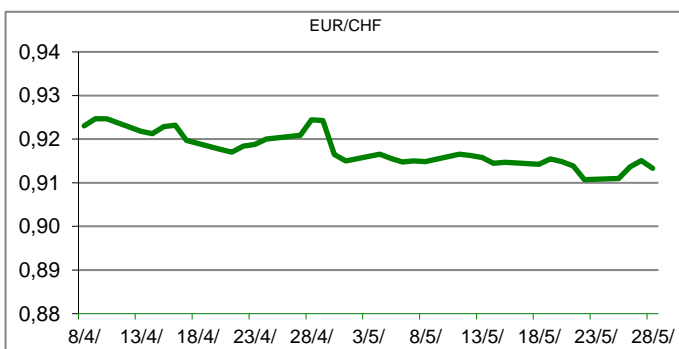
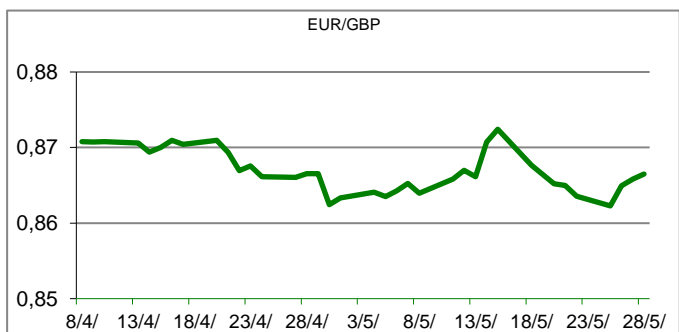
KAMATNI SWAP				
Ročnost	EUR (1M)	EUR (3M)	EUR (6M)	EUR (12M)
1Y	2,435	2,573	2,705	
2Y	2,488	2,623	2,741	2,853
3Y	2,535	2,629	2,739	2,844
5Y	2,607	2,692	2,789	2,889
10Y	2,851	2,925	2,995	3,089

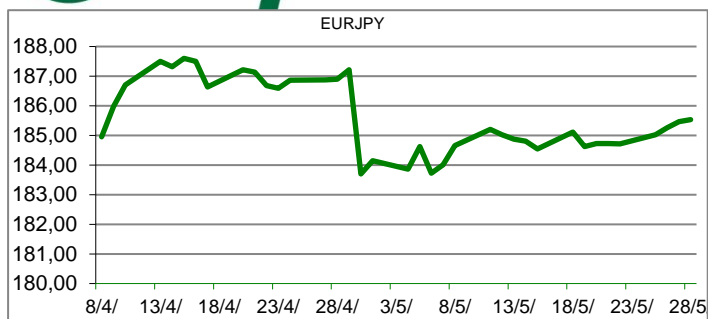


TRŽIŠNI TEČAJEVI	29/05/2026 15:28	
	Kupovni	Prodajni
EURUSD	1,1649	1,1650
EURGBP	0,8666	0,8667
EURCHF	0,9104	0,9105
EURJPY	185,5400	185,5500

## MEĐUNARODNO TRŽIŠTE

Val inflacije u Italiji potaknut porastom cijena energije nakon rata na Bliskom istoku i blokade Hormušskog tjesnaca nastavio se u svibnju, u skladu s očekivanjima. Prema podacima ISTAT, ukupna inflacija porasla je na 3,2% (s 2,7% u travnju), potaknuta ubrzanjem nereguliranih cijena energije (porast od 12,6% s 9,6% u travnju) i reguliranih cijena energije (porast od 5,8% s 5,6%), prometnih usluga (porast od 1,8% s 0,6%) te rekreacijskih i kulturnih usluga (porast od 3% s 2,6%). Temeljna inflacija, koja isključuje energiju i svježu hranu, također je neznatno porasla na 1,8% (s 1,6% u travnju). Njemačka inflacija usporila je u svibnju, ali je temeljna inflacija ubrzala, što pokazuje da su se pritisci na troškove zbog sukoba s Iranom počeli širiti na šire gospodarstvo. Inflacija je pala na 2,7% s 2,9% u prethodnom mjesecu, pokazali su preliminarni podaci nacionalnog statističkog ureda u petak. Analitičari su predviđali da će harmonizirani indeks potrošačkih cijena EU iznositi 2,8%. Temeljna inflacija, koja isključuje nestabilne cijene hrane i energije, porasla je na 2,5% u svibnju s 2,3% u travnju.




**REZULTATI AUKEIJE TREZORSKIH ZAPISA MIN. FIN.**

Broj dana (klijenti)	Volumen (u mil.)	K. s.	Cijena
u mil. eura			
91 (retail)	1.583,90	2,50%	993,81
91 (inst.)	200,00	2,13%	994,72
365 (retail)	0,00	0,00%	0
365 (inst.)	0,00	0,00%	0
Rezultati aukcije na dan:		18. ožujak 2026	

**DOMAĆE OBVEZNICE RH**

VALUTA	DOSPIJEĆE	BID	ASK	BID Yld %	ASK Yld%	Yld Δ 1mjes.
EUR	14.12.2026.	100,75	101,00	2,82	2,35	#N/A N/A
EUR	10.3.2027.	99,75	100,13	2,96	2,47	#N/A N/A
EUR	5.5.2027.	98,00	98,38	2,96	2,54	#N/A N/A
EUR	12.7.2027.	100,38	100,75	2,95	2,60	#N/A N/A
EUR	7.2.2028.	99,88	100,38	2,95	2,64	#N/A N/A
EUR	5.7.2028.	95,13	95,63	2,92	2,66	#N/A N/A
EUR	9.7.2029.	98,50	98,88	2,88	2,76	#N/A N/A
EUR	4.2.2030.	94,25	94,75	2,91	2,76	#N/A N/A
EUR	10.3.2030.	100,13	100,63	2,96	2,82	#N/A N/A
EUR	7.7.2032.	100,38	101,13	3,18	3,05	#N/A N/A
EUR	15.7.2032.	101,13	101,88	3,17	3,04	#N/A N/A
EUR	24.11.2033.	103,38	104,13	3,24	3,13	#N/A N/A
EUR	12.7.2034.	100,88	101,88	3,38	3,23	#N/A N/A
EUR	27.11.2034.	82,63	83,38	3,37	3,26	#N/A N/A

**EUROOBVEZNICE RH**

VALUTA	DOSPIJEĆE	BID	ASK	BID Yld %	ASK Yld%	Yld Δ 1mjes.
EUR	20.3.2027.	100,15	100,35	2,79	2,54	-6
EUR	15.6.2028.	99,70	100,05	2,85	2,67	-12
EUR	19.6.2029.	95,05	95,50	2,84	2,68	-8
EUR	27.1.2030.	99,55	100,00	2,88	2,75	-9
EUR	17.6.2031.	93,25	93,70	2,96	2,86	-8
EUR	4.3.2033.	87,80	88,40	3,16	3,05	-9
EUR	14.6.2035.	104,90	105,45	3,36	3,29	-11
EUR	11.2.2037.	96,95	97,55	3,60	3,53	-7
EUR	4.3.2041.	76,80	77,50	3,84	3,76	-6

**GERMANY**

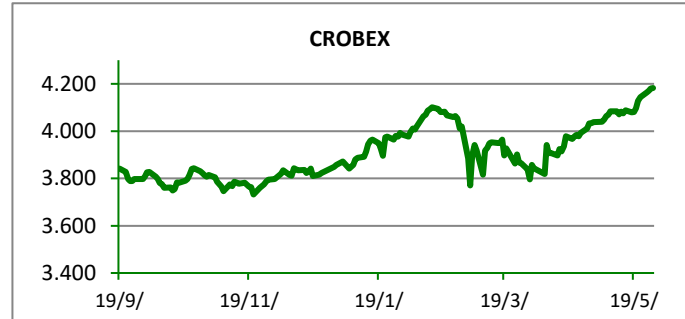
VALUTA	DOSPIJEĆE	BID	ASK	BID Yld %	ASK Yld%	Yld Δ 1mjes.
EUR	12.5.2027.	97,73	97,76	2,43	2,40	-14
EUR	12.4.2029.	98,72	98,74	2,57	2,56	-18
EUR	16.4.2031.	99,25	99,26	2,66	2,66	-17
EUR	15.2.2036.	99,50	99,51	2,96	2,96	-15

**USA**

VALUTA	DOSPIJEĆE	BID	ASK	BID Yld %	ASK Yld%	Yld Δ 1mjes.
USD	13.5.2027.	96,36	96,37	3,79	3,78	-14
USD	15.5.2029.	99,49	99,50	4,06	4,06	-18
USD	31.5.2031.	99,92	99,93	4,14	4,14	-17
USD	15.5.2036.	99,45	99,47	4,44	4,44	-15

## KOMENTAR ZBIVANJA

Konac tjedna na Zagrebačkoj burzi donio nam je nove rekordne razine vodećih dioničkih indeksa, uz produženje pozitivnog niza na devet dana. Crobex je ojačao za 0,92 posto, dok je Crobex10 dobio na vrijednosti 1,41 posto. U redovnom trgovanju dionicama ostvaren je promet od 4,68 milijuna eura, dok je u blok transakcijama zabilježen promet od 2,67 milijuna eura. I danas je daleko najtrgovanije izdanje bila dionica KOEI s utrženih 1,95 milijuna eura u redovitom trgovanju, te 2,34 milijuna eura u blok transakciji, uz cjenovni porast od 3,23 posto. Potom je slijedila dionica KODT s prometom od 395 tisuća eura i rastom cijene od 2,76 posto. Na europskim burzama najznačajniji dionički indeksi imali su mješovite izvedbe i to unatoč optimizmu koji je zavladao na američkim i azijskim burza i padu cijene barela nafte na londonskoj burzi na najniže razine u posljednjih mjesec i pol dana. Na Wall Streetu trgovinski dan je započeo s daljnjim porastom najznačajnijih dioničkih indeksa



## OBAVIJESTI SA ZSE

Valamar Riviera d.d. - Informacija o stjecanju vlastitih dionica  
 AD PLASTIK d.d. - Održana sjednica Nadzornog odbora  
 BOSQAR d.d. - Informacija o stjecanju vlastitih dionica  
 CIAK Grupa d.d. - Prijava transakcija rukovoditelja  
 VILLA DUBROVNIK d.d. - Prestanak mandata člana Uprave Društva g. Ivana Potkrajčića  
 ŽITO d.d. - Obavijest o sudjelovanju na konferenciji CEE Investment Opportunities

### TOP 5 DOBITNICI

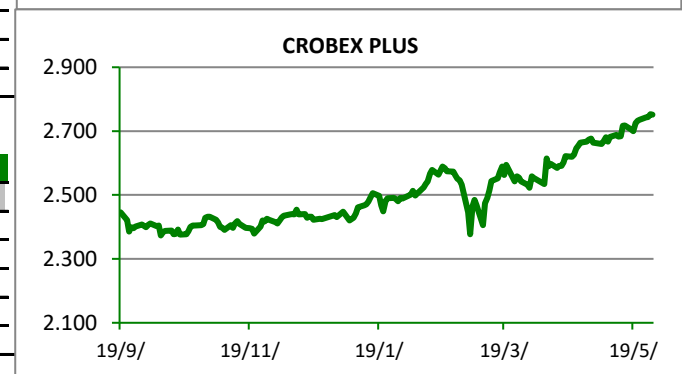
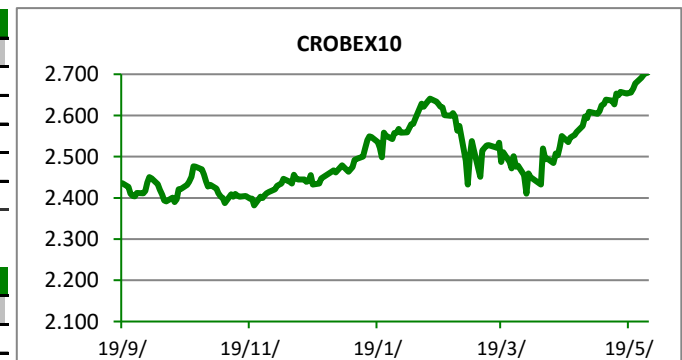
Dionica	Cijena	Promjena	Promet
DDJH	54,00	6,9%	12.690,00
ARNT	43,40	6,9%	209.694,00
JDGT	200,00	4,7%	11.184,00
KOEI	960,00	3,2%	1.952.131,00
TOK	16,90	3,1%	338,00













### TOP 5 GUBITNICI

Dionica	Cijena	Promjena	Promet
ZB	6,05	-6,2%	1.263,00
HEFA	1,30	-5,8%	8.910,00
MONP	7,10	-2,7%	568,00
LKRI	18,30	-2,7%	7.198,00
SPAN	56,20	-1,1%	107.323,00












### TOP 5 PO PROMETU

Dionica	Cijena	Promjena	Promet
KOEI	960,00	3,2%	1.952.131,00
KODT	4.100,00	2,8%	395.330,00
RIVP	8,04	1,8%	352.569,00
DLKV	13,00	2,0%	283.880,00
HT	42,30	1,0%	265.447,00

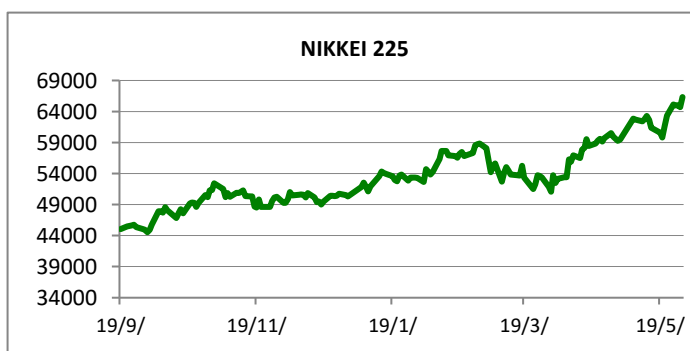
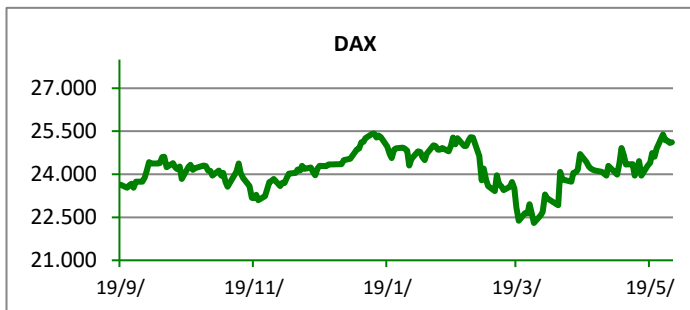
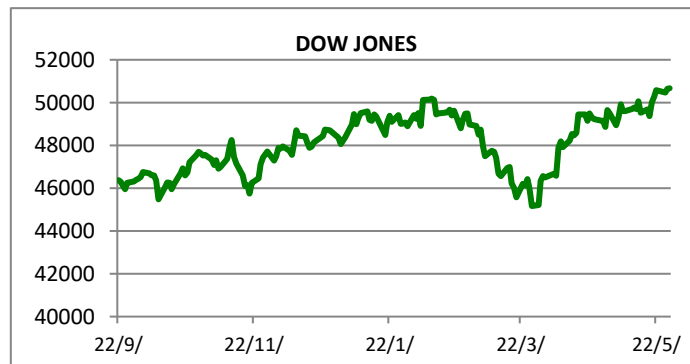


REGIONALNI BURZOVNI INDEKSI				
INDEKS	ZEMLJA	VRIJEDNOST	DNEVNI Δ %	2026 Δ %
SBITOP		2976,11	0,46	18,79
MBI 10		9766,03	-0,04	-2,87
MONEX		18189,27	-0,14	-3,01
SASX 10		1522,11	-0,01	0,29
BIRS		858,95	0,00	-1,48
BELEX 15		1232,34	0,39	-3,36
SOFIX		1246,13	0,17	7,76
BETI		30091,03	-0,59	23,13
WIG 20		3695,95	0,69	16,08
PX		2542,77	0,83	-5,32
BUX		134518,30	2,33	21,15
ATX		6145,35	1,70	15,38

	CIJENA	DNEVNI Δ %	2026 Δ %
<b>OTP BANK</b>	41790,00	3,29	19,06

SVJETSKI BURZOVNI INDEKSI				
INDEKS	ZEMLJA	VRIJEDNOST	DNEVNI Δ %	2026 Δ %
Dow Jones Ind.		50668,97	0,05	5,42
S&P 500		7563,63	0,58	10,49
NASDAQ		26917,47	0,91	15,81
NIKKEI 225		66329,50	2,53	31,76
DAX		25118,05	0,10	2,56
CAC 40		8230,60	0,51	1,00
FTSE 100		10440,26	0,14	5,12
KOSPI 11		8476,15	3,55	101,13
HANG SANG		25182,39	0,70	-1,75
AS51		8731,65	1,61	0,20
FTSE MIB		50107,90	0,57	11,49

Fond	Cijena Hrk	Cijena Eur	DNEVNI Δ %
OTP meridijan 20		209,5819 €	- 0,22%
OTP indeksni		15,1003 €	0,00%
OTP absolute		114,1170 €	0,12%
OTP uravnoteženi		18,4098 €	0,01%
OTP start		18,2562 €	0,01%



## TIM PRODAJE PROIZVODA TRŽIŠTA KORPORATIVNIM KLIJENTIMA

[treasury\\_sales@otpbanka.hr](mailto:treasury_sales@otpbanka.hr)
**Dino Svaguša**

072 201 746

[dino.svagusa@otpbanka.hr](mailto:dino.svagusa@otpbanka.hr)
**Marko Neveščanin**

072 206 458

[marko.nevescanin@otpbanka.hr](mailto:marko.nevescanin@otpbanka.hr)

 TIM PRODAJE PROIZVODA TRŽIŠTA  
 RETAIL KLIJENTIMA

[retail.sales@otpbanka.hr](mailto:retail.sales@otpbanka.hr)
**Mišo Kalajžić**

072 204 622

[miso.kalajzic@otpbanka.hr](mailto:miso.kalajzic@otpbanka.hr)
**Boris Bakalić**

072 204 620

[boris.bakalic@otpbanka.hr](mailto:boris.bakalic@otpbanka.hr)

## TIM PRODAJE PROIZVODA TRŽIŠTA INSTITUCIONALNIM KLIJENTIMA

[institutional.sales@otpbanka.hr](mailto:institutional.sales@otpbanka.hr)
**Mario Ivić**

072 204 503

[mario.ivic@otpbanka.hr](mailto:mario.ivic@otpbanka.hr)
**Jozo Leko**

072 204 656

[jozo.leko@otpbanka.hr](mailto:jozo.leko@otpbanka.hr)

