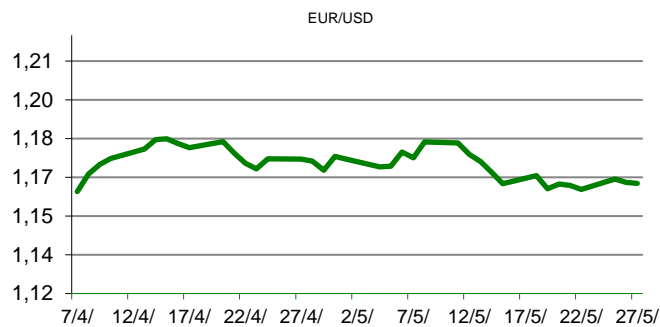


Ova publikacija izdana od OTP banke d.d. informativnog je karaktera, te ne može služiti kao financijski savjet ili preporuka za kupnju bilo koje imovine ili prava. Informacije, mišljenja, prognoze i projekcije dostupne u ovoj publikaciji podložne su promjenama podataka koje objavljuju korišteni izvori, bez obveze OTP banke d.d. da o takvoj promjeni obavijesti primatelja. OTP banka d.d. ne prihvaća odgovornost za štetu nastalu korištenjem sadržaja ove publikacije, te je istu zabranjeno distribuirati i umnožavati u cijelosti ili djelomično bez prethodne suglasnosti izdatelja.

# DNEVNO FINANCIJSKO IZVJEŠĆE

## ZBIVANJA NA DOMAĆEM TRŽIŠTU

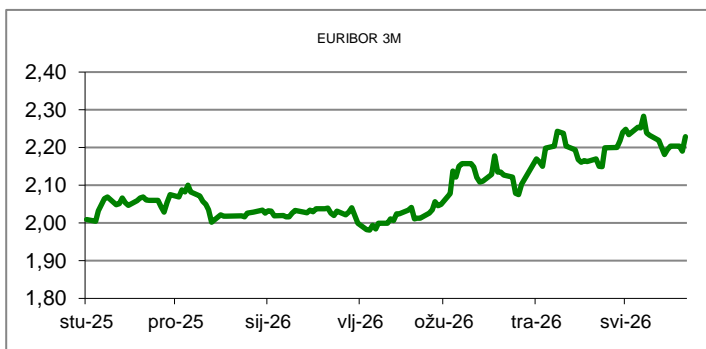
Prema podacima Državnog zavoda za statistiku (DZS) bruto domaći proizvod (BDP) Hrvatske u prvom tromjesečju ove godine realno je porastao za 2,2 posto u odnosu na isto lanjsko razdoblje. To je već 21. kvartal zaredom kako gospodarstvo raste, ali znatno sporije nego u prethodnom tromjesečju, kada je rast iznosio 3,9 posto. Rast BDP-a na godišnjoj razini od 2,2 posto je najsporiji rast od posljednjeg kvartala 2020. godine, kada je gospodarstvo palo pod utjecajem koronakrize.



MEĐUVALUTNI ODNOSI		28/05/2026 15:31	
EUR/AUD	1,6319	USD/CHF	0,7869
GBP/USD	1,3419	EUR/CAD	1,6105

KAMATNJACI			
	EURIBOR	SOFR(USD)	SARON(CHF)
PREKONOČNI			
1MJ	1,903	3,592	-0,043
3MJ	2,229	3,643	-0,036
6MJ	2,492	3,705	-0,016
12MJ	2,742		0,056

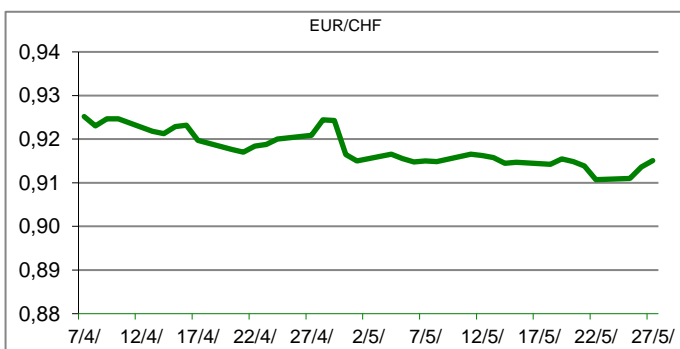
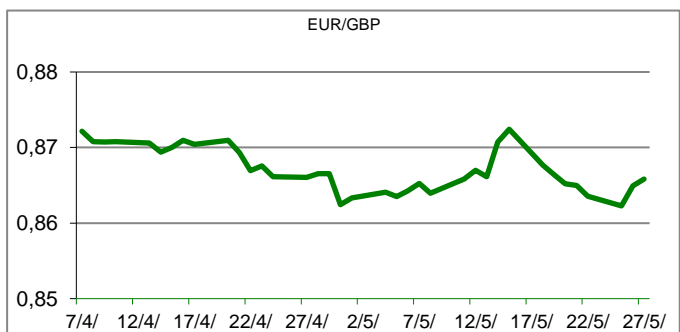
KAMATNI SWAP				
Ročnost	EUR (1M)	EUR (3M)	EUR (6M)	EUR (12M)
1Y	2,467	2,600	2,711	
2Y	2,536	2,668	2,776	2,863
3Y	2,585	2,677	2,781	2,863
5Y	2,648	2,732	2,826	2,904
10Y	2,881	2,953	3,022	3,100

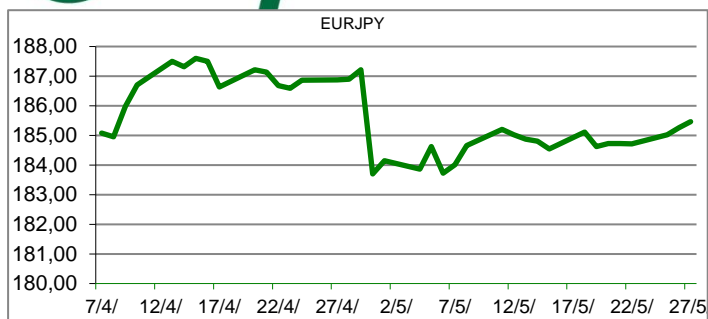


TRŽIŠNI TEČAJEVI	28/05/2026 15:31	
	Kupovni	Prodajni
EURUSD	1,1634	1,1635
EURGBP	0,8670	0,8671
EURCHF	0,9154	0,9155
EURJPY	185,4300	185,4400

## MEĐUNARODNO TRŽIŠTE

Najnoviji podaci o indeksu cijena temeljnih osobnih izdataka za potrošnju (PCE) u SAD-u otkrivaju blago odstupanje od tržišnih očekivanja. Indeks temeljnih cijena PCE, ključna mjera inflacije koja isključuje nestabilne cijene hrane i energije, zabilježio je stvarni porast od 0,2%. Ova brojka je manja od očekivane prognoze od 0,3% što sugerira sporiji tempo inflacije nego što su analitičari predviđali. Indeks temeljnih cijena PCE-a ključan je ekonomski pokazatelj koji pomno prate i kreatori politika i investitori jer pruža uvid u trendove potrošnje i inflacijske pritiske. Američke Federalne rezerve koriste ovaj indeks kao ključni pokazatelj za procjenu dinamike inflacije, utječući na odluke monetarne politike. Prema najnovijim objavljenim podacima, američko tržište rada zabilježilo je blagi porast početnih zahtjeva za naknadu za nezaposlenost. Broj osoba koje su prvi put podnijele zahtjev za naknadu za nezaposlenost iznosio je 215.000. Ova brojka premašila je predviđenih 211.000, što ukazuje na blagi porast zahtjeva za naknadu za nezaposlenost u usporedbi s predviđanjima analitičara. Ovaj nedavni podatak označava mali porast u odnosu na broj zahtjeva za naknadu za nezaposlenost prethodnog tjedna, koji je iznosio 210.000. Povećanje početnih zahtjeva sugerira blago hlađenje na tržištu rada, iako su brojke i dalje relativno niske prema povijesnim standardima.




**REZULTATI AUKEIJE TREZORSKIH ZAPISA MIN. FIN.**

Broj dana (klijenti)	Volumen (u mil.)	K. s.	Cijena
u mil. eura			
91 (retail)	1.583,90	2,50%	993,81
91 (inst.)	200,00	2,13%	994,72
365 (retail)	0,00	0,00%	0
365 (inst.)	0,00	0,00%	0
Rezultati aukcije na dan:		18. ožujak 2026	

**DOMAĆE OBVEZNICE RH**

VALUTA	DOSPIJEĆE	BID	ASK	BID Yld %	ASK Yld%	Yld Δ 1mjes.	
HRRHMFO26CA5	EUR	14.12.2026.	100,75	101,00	2,83	2,36	#N/A N/A
HRRHMFO273N4	EUR	10.3.2027.	99,75	100,13	2,96	2,47	#N/A N/A
HRRHMFO275E8	EUR	5.5.2027.	98,00	98,38	2,95	2,54	#N/A N/A
HRRHMFO277N5	EUR	12.7.2027.	100,38	100,75	2,95	2,60	#N/A N/A
HRRHMFO282A2	EUR	7.2.2028.	99,88	100,25	2,95	2,72	#N/A N/A
HRRHMFO287A1	EUR	5.7.2028.	95,00	95,50	2,98	2,73	#N/A N/A
HRRHMFO297A0	EUR	9.7.2029.	98,25	98,75	2,97	2,80	#N/A N/A
HRRHMFO302E0	EUR	4.2.2030.	94,13	94,63	2,95	2,80	#N/A N/A
HRRHMFO303A6	EUR	10.3.2030.	100,00	100,50	3,00	2,86	#N/A N/A
HRRHMFO327A5	EUR	7.7.2032.	100,25	101,00	3,23	3,07	#N/A N/A
HRRHMFO327E7	EUR	15.7.2032.	100,88	101,75	3,22	3,08	#N/A N/A
HRRHMFO333BA3	EUR	24.11.2033.	103,13	104,00	3,28	3,16	#N/A N/A
HRRHMFO347A3	EUR	12.7.2034.	100,75	101,63	3,41	3,27	#N/A N/A
HRRHMFO348A1	EUR	27.11.2034.	82,50	83,25	3,41	3,30	#N/A N/A

**EUROOBVEZNICE RH**

VALUTA	DOSPIJEĆE	BID	ASK	BID Yld %	ASK Yld%	Yld Δ 1mjes.	
XS1428088626	EUR	20.3.2027.	100,15	100,35	2,79	2,54	-4
XS1713462668	EUR	15.6.2028.	99,65	99,95	2,88	2,72	-4
XS1843434876	EUR	19.6.2029.	94,95	95,35	2,90	2,73	0
XS1713475306	EUR	27.1.2030.	99,45	99,80	2,92	2,81	-1
XS2190201983	EUR	17.6.2031.	93,10	93,55	3,01	2,90	-1
XS2309428113	EUR	4.3.2033.	87,65	88,15	3,19	3,10	-3
XS2636439684	EUR	14.6.2035.	104,65	105,20	3,40	3,33	-6
XS2997390153	EUR	11.2.2037.	96,70	97,30	3,63	3,56	-3
XS2309433899	EUR	4.3.2041.	76,55	77,25	3,87	3,80	-4

**GERMANY**

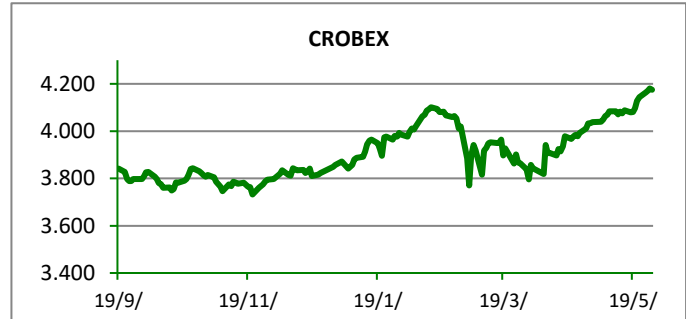
VALUTA	DOSPIJEĆE	BID	ASK	BID Yld %	ASK Yld%	Yld Δ 1mjes.	
1Y BUND	EUR	12.5.2027.	97,70	97,73	2,46	2,43	-2
3Y BUND	EUR	12.4.2029.	98,62	98,64	2,61	2,61	-5
5Y BUND	EUR	16.4.2031.	99,11	99,12	2,70	2,70	-7
10Y BUND	EUR	15.2.2036.	99,27	99,29	2,99	2,99	-8

**USA**

VALUTA	DOSPIJEĆE	BID	ASK	BID Yld %	ASK Yld%	Yld Δ 1mjes.	
1Y UST	USD	13.5.2027.	96,35	96,37	3,80	3,79	-2
3Y UST	USD	15.5.2029.	99,40	99,41	4,09	4,09	-5
5Y UST	USD	31.5.2031.	99,73	99,74	4,19	4,18	-7
10Y UST	USD	15.5.2036.	99,16	99,17	4,48	4,48	-8

## KOMENTAR ZBIVANJA

Vodeći dionički indeksi Zagrebačke burze u četvrtak su blago porasli i tako produžili niz na osam dana uzastopnog rasta, dok je promet, zahvaljujući trgovanju dionicom KOEI, bio solidan. Crobex je porastao za skromnih 0,04 posto, dok je Crobex10 uvećan za identičnih 0,04 posto. U redovnom trgovanju dionicama zabilježen je promet od 2,37 milijuna eura, dok su četiri izdanja premašila promet od sto tisuća eura. Daleko najtrgovanija dionica dana bila je KOEI s utrženih 1,36 milijuna eura i rastom cijene od 0,22 posto. Zatim je slijedila dionica HT s prometom od 137 tisuća eura i stagnacijom cijene na razini od 41,90 eura. Na europskim burzama danas su svi najznačajniji dionički indeksi bili u minusu, jer je američka vojska ponovno napala ciljeve u Irana, dok je iranske vojska uzvratila gađanjem američkih zrakoplovnih baza. Posljedično je cijena nafte opet porasla i na londonskoj burzi se približila razini od 100 dolara po barelu. Inflacije u SAD-u, mjerena PCE indeksom, porasla je u skladu s očekivanjima, s 3,5 posto, koliko je iznosila u ožujku, na 3,8 posto u travnju. Na Wall Streetu dan je započeo padom najvažnijih dioničkih indeksa.



## OBAVIJESTI SA ZSE

ING-GRAD d.d. - Informacija o otpuštanju vlastitih dionica  
 KONČAR d.d. - Protuprijedog odluke o pozivu na Glavnu skupštinu 12.06.2026.

Čakovečki mlinovi, d.d. - Financijski izvještaj - 2025, Godišnji izvještaj, Revidirano, Konsolidirano

BOSQAR d.d. - Informacija o stjecanju vlastitih dionica

Arena Hospitality Group d.d. - Informacija o stjecanju vlastitih dionica 8.05.2026.

### TOP 5 DOBITNICI

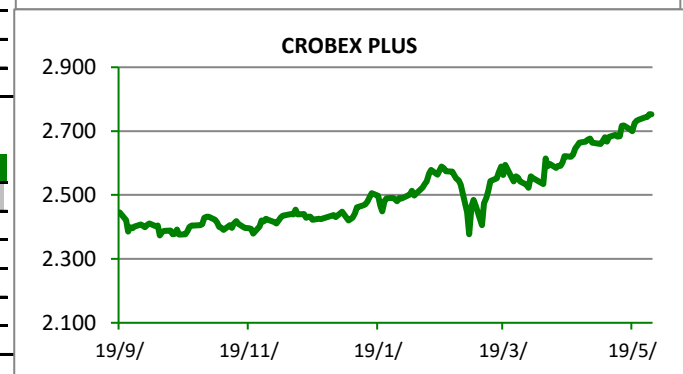
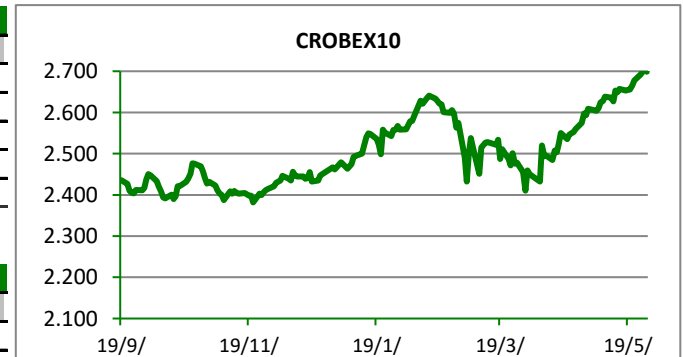
Dionica	Cijena	Promjena	Promet
ARNT	40,60	5,2%	125.426,00
HEFA	1,38	3,8%	65,00
CIAK	7,90	2,6%	695,00
JDPL	10,00	2,6%	1.000,00
CBXTU	5.700,10	2,4%	0,00













### TOP 5 GUBITNICI

Dionica	Cijena	Promjena	Promet
CROS2	3.320,00	-6,7%	3.320,00
DDJH	50,50	-6,5%	616,00
TOK	16,40	-3,5%	6.516,00
KTJV	6,00	-3,2%	2.419,00
ULPL	8,60	-2,3%	860,00












### TOP 5 PO PROMETU

Dionica	Cijena	Promjena	Promet
KOEI	930,00	0,2%	1.355.706,00
HT	41,90	0,0%	136.532,00
ARNT	40,60	5,2%	125.426,00
KODT	3.990,00	0,0%	111.110,00
ERNT	215,00	0,5%	89.225,00

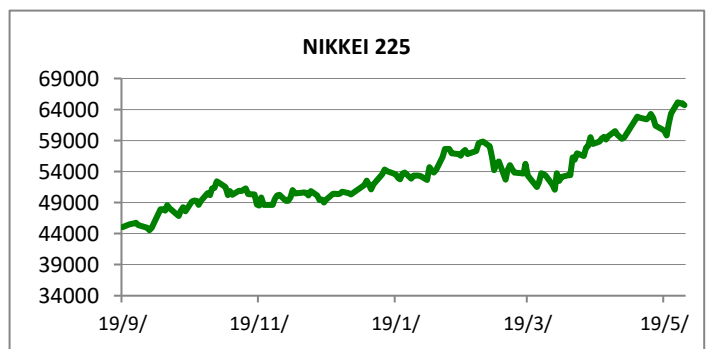
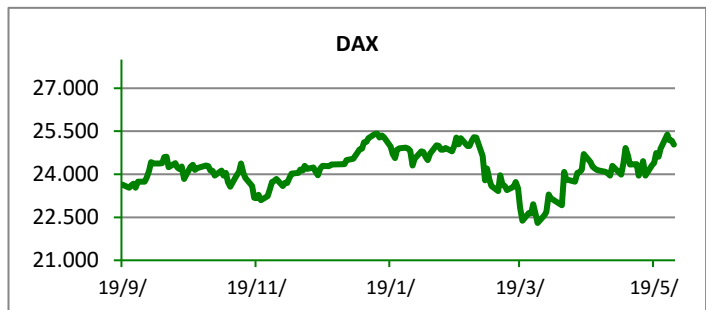
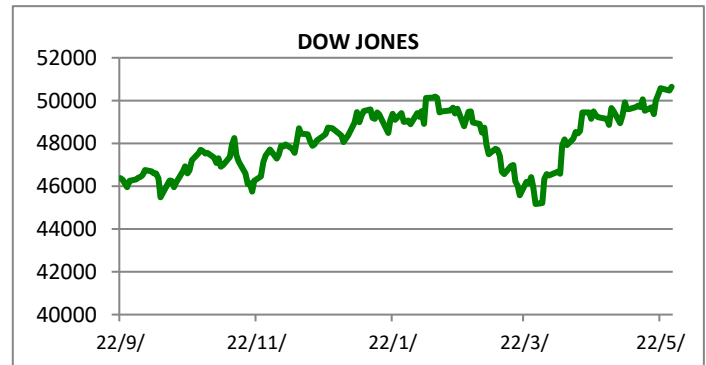


REGIONALNI BURZOVNI INDEKSI				
INDEKS	ZEMLJA	VRIJEDNOST	DNEVNI Δ %	2026 Δ %
SBITOP		2966,26	-0,07	18,39
MBI 10		9766,03	-0,04	-2,87
MONEX		18215,45	0,00	-2,88
SASX 10		1522,22	0,08	0,30
BIRS		858,95	0,00	-1,48
BELEX 15		1227,60	-0,34	-3,73
SOFIX		1244,28	-0,09	7,60
BETI		30314,48	-0,61	24,04
WIG 20		3676,53	0,13	15,47
PX		2527,82	-1,33	-5,88
BUX		130921,10	-0,69	17,91
ATX		6060,04	-0,58	13,78

	CIJENA	DNEVNI Δ %	2026 Δ %
<b>OTP BANK</b>	40270,00	-1,32	14,73

SVJETSKI BURZOVNI INDEKSI				
INDEKS	ZEMLJA	VRIJEDNOST	DNEVNI Δ %	2026 Δ %
Dow Jones Ind.		50644,28	0,36	5,37
S&P 500		7520,36	0,02	9,86
NASDAQ		26674,73	0,07	14,77
NIKKEI 225		64693,12	-0,47	28,51
DAX		25029,34	-0,59	2,20
CAC 40		8157,52	-0,61	0,10
FTSE 100		10397,99	-1,02	4,70
KOSPI 11		8185,29	-0,53	94,23
HANG SANG		25006,16	-1,27	-2,44
AS51		8592,91	-1,43	-1,39
FTSE MIB		49636,81	0,12	10,44

Fond	Cijena Hrk	Cijena Eur	DNEVNI Δ %
OTP meridijan 20		210,05 €	0,19%
OTP indeksni		15,10 €	0,21%
OTP absolute		113,98 €	0,00%
OTP uravnoteženi		18,41 €	0,13%
OTP start		18,25 €	0,02%



## TIM PRODAJE PROIZVODA TRŽIŠTA KORPORATIVNIM KLIJENTIMA

[treasury\\_sales@otpbanka.hr](mailto:treasury_sales@otpbanka.hr)
**Dino Svaguša**

072 201 746

[dino.svagusa@otpbanka.hr](mailto:dino.svagusa@otpbanka.hr)
**Marko Neveščanin**

072 206 458

[marko.nevescanin@otpbanka.hr](mailto:marko.nevescanin@otpbanka.hr)

 TIM PRODAJE PROIZVODA TRŽIŠTA  
 RETAIL KLIJENTIMA

[retail.sales@otpbanka.hr](mailto:retail.sales@otpbanka.hr)
**Mišo Kalajžić**

072 204 622

[miso.kalajzic@otpbanka.hr](mailto:miso.kalajzic@otpbanka.hr)
**Boris Bakalić**

072 204 620

[boris.bakalic@otpbanka.hr](mailto:boris.bakalic@otpbanka.hr)

## TIM PRODAJE PROIZVODA TRŽIŠTA INSTITUCIONALNIM KLIJENTIMA

[institutional.sales@otpbanka.hr](mailto:institutional.sales@otpbanka.hr)
**Mario Ivić**

072 204 503

[mario.ivic@otpbanka.hr](mailto:mario.ivic@otpbanka.hr)
**Jozo Leko**

072 204 656

[jozo.leko@otpbanka.hr](mailto:jozo.leko@otpbanka.hr)

