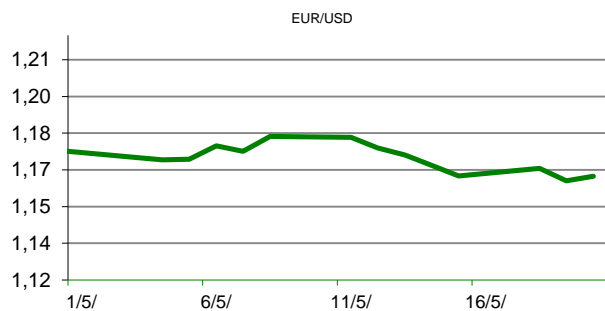


Ova publikacija izdana od OTP banke d.d. informativnog je karaktera, te ne može služiti kao financijski savjet ili preporuka za kupnju bilo koje imovine ili prava. Informacije, mišljenja, prognoze i projekcije dostupne u ovoj publikaciji podložne su promjenama podataka koje objavljuju korišteni izvori, bez obveze OTP banke d.d. da o takvoj promjeni obavijesti primatelja. OTP banka d.d. ne prihvaća odgovornost za štetu nastalu korištenjem sadržaja ove publikacije, te je istu zabranjeno distribuirati i umnožavati u cijelosti ili djelomično bez prethodne suglasnosti izdatelja.

DNEVNO FINANCIJSKO IZVJEŠĆE

ZBIVANJA NA DOMAĆEM TRŽIŠTU

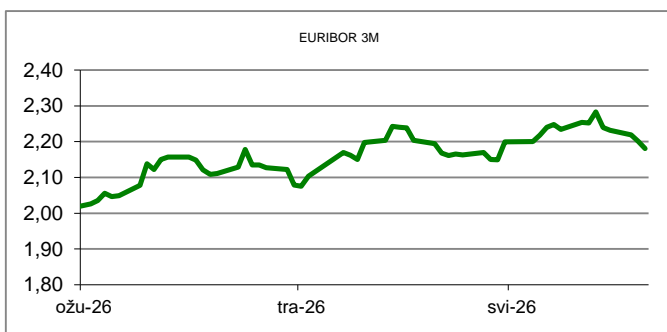
U proljetnim ekonomskim prognozama Europske komisije je objavljeno da je Hrvatska u 2025. godini imala rast od 3,4 posto, dok bi u 2026. godini bruto domaći proizvod (BDP) mogao porasti 2,7 posto, a u 2027. godini 2,5 posto. Hrvatsko gospodarstvo i dalje raste brže od europskog prosjeka.



MEĐUVALUTNI ODNOSI			
21/05/2026 15:31			
EUR/AUD	1,6273	USD/CHF	0,7896
GBP/USD	1,3407	EUR/CAD	1,5974

KAMATNJACI			
	EURIBOR	SOFR(USD)	SARON(CHF)
PREKONOČNI			
1MJ	1,968	3,612	-0,048
3MJ	2,181	3,651	-0,039
6MJ	2,603	3,723	-0,013
12MJ	2,825		0,091

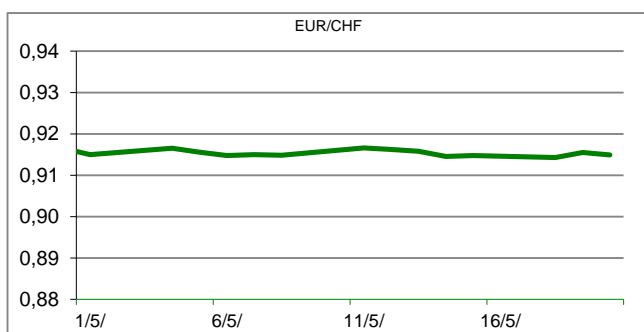
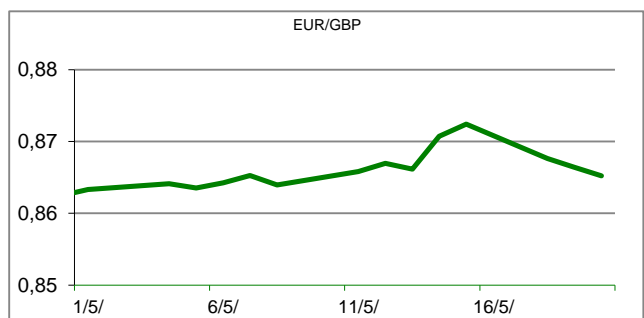
KAMATNI SWAP				
Ročnost	EUR (1M)	EUR (3M)	EUR (6M)	EUR (12M)
1Y	2,517	2,643	2,807	
2Y	2,635	2,766	2,899	2,971
3Y	2,699	2,791	2,911	2,985
5Y	2,761	2,847	2,953	3,026
10Y	2,992	3,067	3,143	3,218

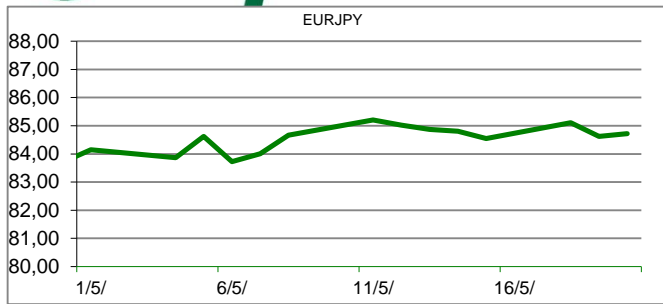


TRŽIŠNI TEČAJEVI	21/05/2026 15:31	
	Kupovni	Prodajni
EURUSD	1,1589	1,1589
EURGBP	0,8644	0,8645
EURCHF	0,9150	0,9150
EURJPY	184,5200	184,5400

MEĐUNARODNO TRŽIŠTE

Poslovna aktivnost u eurozoni smanjila se u svibnju najbržim tempom u posljednje dvije i pol godine, jer su rat s Iranom i rastući troškovi energije snažno opteretili potražnju i pojačali inflacijske pritiske. Indeks menadžera nabave (PMI) za eurozonu, koji sastavlja S&P Global, pao je u svibnju na 47,5 s 48,8 u travnju, ostajući ispod praga od 50 bodova koji odvaja rast od kontrakcije drugi mjesec zaredom. Očitavanje je slabije od tržišnih očekivanja, koja su ukazivala na nepromijenjenu razinu. Pad je uglavnom potaknut naglim padom aktivnosti u uslugama, dok je proizvodnja nastavila pokazivati ograničen rast, djelomično potpomognut preventivnim stvaranjem zaliha. Među dva najveća gospodarstva eurozone, kompozitni PMI za Njemačku bio je uglavnom stabilan, dok je očitavanje za Francusku palo na najnižu razinu od 2020. godine. Pritisci na cijene također su se pojačali, a ulazni troškovi i izlazne cijene roba i usluga rasli su najbržim tempom u više od tri godine. Gospodarstvo eurozone pod sve većim je pritiskom zbog viših cijena energije izazvanog sukobom na Bliskom istoku. Očekuje se da će Europska središnja banka ažurirati svoje ekonomske prognoze na sastanku 10. i 11. lipnja, dok tržišta prate hoće li kreatori politike povećati kamatne stope kako bi se suprotstavili obnovljenom inflacijskom pritisku.




REZULTATI AUKCIJE TREZORSKIH ZAPISA MIN. FIN.

Broj dana (klijenti)	Volumen (u mil.)	K. s.	Cijena
u mil. eura			
91 (retail)	1.583,90	2,50%	993,81
91 (inst.)	200,00	2,13%	994,72
365 (retail)	0,00	0,00%	0
365 (inst.)	0,00	0,00%	0
Rezultati aukcije na dan:		18. ožujak 2026	

DOMAĆE OBVEZNICE RH

	VALUTA	DOSPIJEĆE	BID	ASK	BID Yld %	ASK Yld%	Yld Δ 1mjes.
HRRHMFO26CA5	EUR	14.12.2026.	100,78	101,12	2,82	2,20	16
HRRHMFO273N4	EUR	10.3.2027.	99,82	100,22	2,87	2,35	14
HRRHMFO275E8	EUR	5.5.2027.	97,96	98,40	2,96	2,48	17
HRRHMFO277N5	EUR	12.7.2027.	100,33	100,87	3,00	2,51	21
HRRHMFO282A2	EUR	7.2.2028.	99,85	100,41	2,96	2,63	14
HRRHMFO287A1	EUR	5.7.2028.	94,94	95,63	2,99	2,64	16
HRRHMFO297A0	EUR	9.7.2029.	98,04	98,69	3,04	2,82	#N/A N/A
HRRHMFO302E0	EUR	4.2.2030.	93,57	94,83	3,10	2,73	10
HRRHMFO303A6	EUR	10.3.2030.	99,94	100,58	3,02	2,84	12
HRRHMFO327A5	EUR	7.7.2032.	100,19	100,88	3,22	3,09	14
HRRHMFO327E7	EUR	15.7.2032.	100,89	101,58	3,21	3,09	#N/A N/A
HRRHMFO33BA3	EUR	24.11.2033.	103,00	103,80	3,29	3,18	10
HRRHMFO347A3	EUR	12.7.2034.	100,60	101,29	3,41	3,32	15
HRRHMFO34BA1	EUR	27.11.2034.	82,07	82,75	3,45	3,35	#N/A N/A

EUROOBVEZNICE RH

	VALUTA	DOSPIJEĆE	BID	ASK	BID Yld %	ASK Yld%	Yld Δ 1mjes.
XS1428088626	EUR	20.3.2027.	100,04	100,37	2,94	2,52	10
XS1713462668	EUR	15.6.2028.	99,39	99,79	3,01	2,81	17
XS1843434876	EUR	19.6.2029.	94,53	95,06	3,02	2,83	22
XS1713475306	EUR	27.1.2030.	98,98	99,45	3,05	2,91	20
XS2190201983	EUR	17.6.2031.	92,53	93,06	3,12	3,00	17
XS2309428113	EUR	4.3.2033.	86,95	87,56	3,31	3,20	15
XS2636439684	EUR	14.6.2035.	103,74	104,34	3,51	3,43	13
XS2997390153	EUR	11.2.2037.	95,66	96,25	3,75	3,68	17
XS2309433899	EUR	4.3.2041.	75,50	76,28	3,97	3,89	17

GERMANY

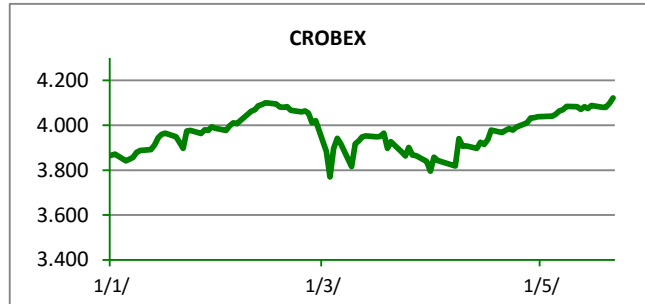
	VALUTA	DOSPIJEĆE	BID	ASK	BID Yld %	ASK Yld%	Yld Δ 1mjes.
1Y BUND	EUR	12.5.2027.	97,62	97,64	2,50	2,47	11
3Y BUND	EUR	12.4.2029.	98,32	98,34	2,71	2,71	16
5Y BUND	EUR	16.4.2031.	98,56	98,58	2,81	2,81	14
10Y BUND	EUR	15.2.2036.	98,26	98,28	3,11	3,11	10

USA

	VALUTA	DOSPIJEĆE	BID	ASK	BID Yld %	ASK Yld%	Yld Δ 1mjes.
1Y UST	USD	13.5.2027.	96,33	96,34	3,83	3,82	11
3Y UST	USD	15.5.2029.	99,19	99,20	4,17	4,16	16
5Y UST	USD	30.4.2031.	98,20	98,21	4,28	4,28	14
10Y UST	USD	15.5.2036.	98,11	98,14	4,61	4,61	10

KOMENTAR ZBIVANJA

Glavni dionički indeksi na Zagrebačkoj burzi, danas su ponovo ostvarili rast svojih vrijednosti. Crobex je dan zaključio u plusu od 0,75%, dok je Crobex10 porastao za 0,36%. U redovitoj trgovini dionicama, prikupljeno je ukupno 3,44 milijuna eura prometa. KOEI je bio najtrgovanija dionica, protrgovana u iznosu od 1,7 milijuna eura prometa, uz zaključnu cijenu od 906,00 EUR. Slijedio je DLKV, kojim je trgovano 620 tisuća eura, pri čemu je cjenovno narastao za 8,09%. Na europskim tržištima, kao i na početku trgovanja u Americi, indeksi su redom bilježili korekcije svojih vrijednosti. Nakon snažnog rasta od dan ranije, što je prvenstveno bio rezultat objave poslovnog izvješća Nvidije, ulagači su danas ipak bili nešto oprezniji. Fokus se vratio na Bliski istok, s kojeg i dalje nema konkretnih vijesti o prestanku rata. Premda je američki predsjednik Trump izjavio da su pregovori s Iranom u završnoj fazi, suprotna strana to za sada još uvijek nije službeno potvrdila.



OBAVIJESTI SA ZSE

Valamar Riviera d.d. - Obavijest o sudjelovanju na investitorskim konferencijama

Valamar Riviera d.d. - Informacija o stjecanju vlastitih dionica

BRODOGRADILIŠTE VIKTOR LENAC d. d. - Poziv na Glavnu skupštinu 29.06.2026.

KONČAR d.d. - Obavijest o sudjelovanju na investitorskim konferencijama

TOP 5 DOBITNICI

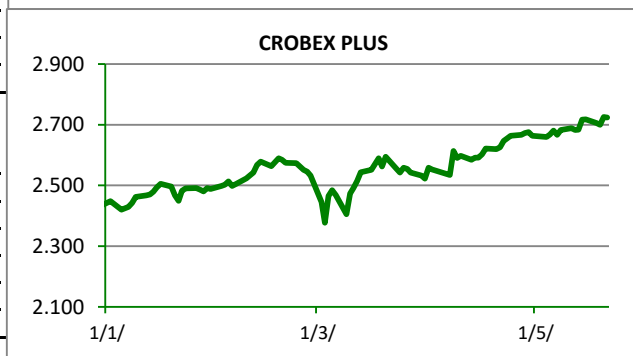
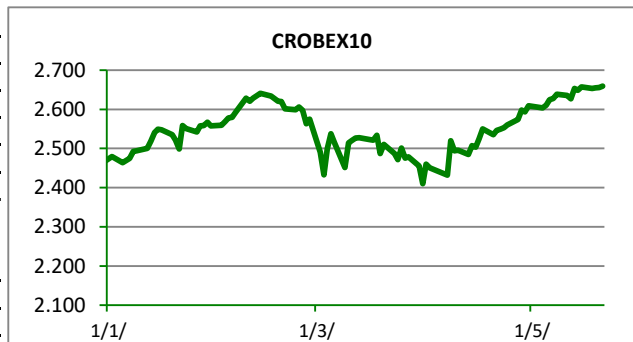
Dionica	Cijena	Promjena	Promet
DLKV	12,70	8,1%	619.558,00
BCIN	36,40	7,1%	704,00
LKRI	18,00	4,1%	22.112,00
ZABA	21,30	3,4%	158.915,00
JDPL	10,50	2,9%	11.783,00













TOP 5 GUBITNICI

Dionica	Cijena	Promjena	Promet
ULPL	8,60	-7,0%	8.699,00
MAIS	59,50	-5,6%	6.054,00
INA	496,00	-4,6%	496,00
VLEN	4,61	-4,0%	17.617,00
LPLH	23,40	-3,3%	10.633,00












TOP 5 PO PROMETU

Dionica	Cijena	Promjena	Promet
KOEI	906,00	0,2%	1.693.285,00
DLKV	12,70	8,1%	619.558,00
KODT2	3.820,00	1,9%	174.360,00
ZABA	21,30	3,4%	158.915,00
ADRS2	88,00	0,2%	104.548,00

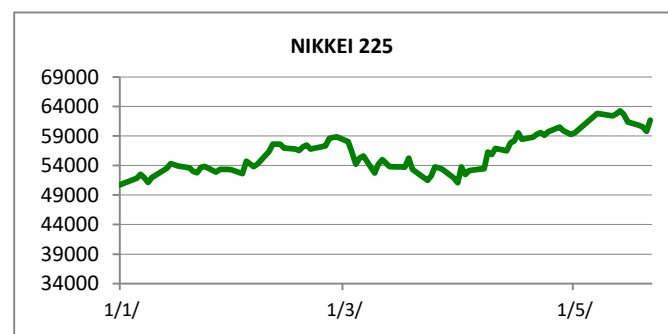
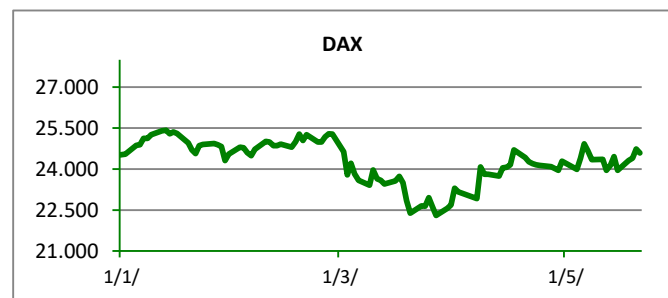
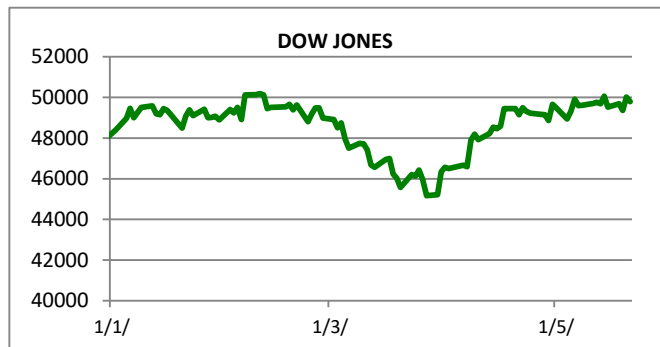


REGIONALNI BURZOVNI INDEKSI				
INDEKS	ZEMLJA	VRIJEDNOST	DNEVNI Δ %	2026 Δ %
SBITOP		2969,83	-0,33	18,54
MBI 10		9808,35	-0,18	-2,45
MONEX		18217,05	0,00	-2,87
SASX 10		1531,13	0,25	0,88
BIRS		856,85	-0,26	-1,72
BELEX 15		1208,54	0,00	-5,23
SOFIX		1246,19	0,06	7,76
BETI		30813,94	0,51	26,09
WIG 20		3581,51	-0,81	12,48
PX		2564,05	0,00	-4,53
BUX		131504,40	0,03	18,44
ATX		5900,67	-0,06	10,78

	CIJENA	DNEVNI Δ %	2026 Δ %
OTP BANK	39940,00	-2,82	13,79

SVJETSKI BURZOVNI INDEKSI				
INDEKS	ZEMLJA	VRIJEDNOST	DNEVNI Δ %	2026 Δ %
Dow Jones Ind.		49800,87	-0,42	3,62
S&P 500		7432,97	1,08	8,58
NASDAQ		26140,20	-0,50	12,47
NIKKEI 225		61684,14	3,14	22,54
DAX		24591,97	-0,59	0,41
CAC 40		8076,06	-0,51	-0,90
FTSE 100		10402,07	-0,29	4,74
KOSPI 11		7815,59	8,42	85,46
HANG SANG		25386,52	-1,03	-0,95
AS51		8621,75	1,47	-1,06
FTSE MIB		48965,92	-0,44	8,95

Fond	Cijena Hrk	Cijena Eur	DNEVNI Δ %
OTP meridijan 20		207,36 €	0,19%
OTP indeksni		14,81 €	0,41%
OTP absolute		112,98 €	0,62%
OTP uravnoteženi		18,25 €	0,39%
OTP start		18,23 €	0,06%



TIM PRODAJE PROIZVODA TRŽIŠTA KORPORATIVNIM KLIJENTIMA

treasury_sales@otpbanka.hr

Dino Svaguša

Marko Neveščanin

072 201 746

072 206 458

dino.svagusa@otpbanka.hr
marko.nevescanin@otpbanka.hr

TIM PRODAJE PROIZVODA TRŽIŠTA INSTITUCIONALNIM KLIJENTIMA

institutional_sales@otpbanka.hr

Mario Ivić

Jozo Leko

072 204 503

072 204 656

mario.ivic@otpbanka.hr
jozo.leko@otpbanka.hr

 TIM PRODAJE PROIZVODA TRŽIŠTA
 RETAIL KLIJENTIMA

retail_sales@otpbanka.hr

Mišo Kalajžić

072 204 622

miso.kalajzic@otpbanka.hr

Boris Bakalić

072 204 620

boris.bakalic@otpbanka.hr

