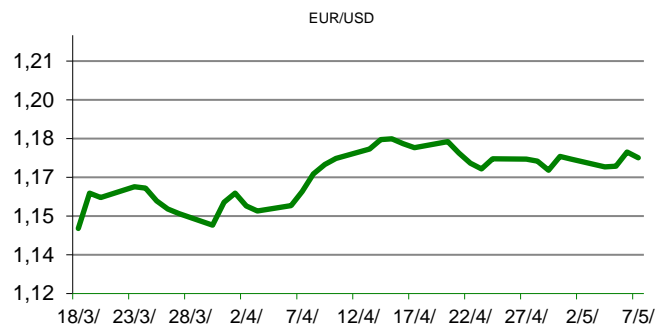


Ova publikacija izdana od OTP banke d.d. informativnog je karaktera, te ne može služiti kao financijski savjet ili preporuka za kupnju bilo koje imovine ili prava. Informacije, mišljenja, prognoze i projekcije dostupne u ovoj publikaciji podložne su promjenama podataka koje objavljuju korišteni izvori, bez obveze OTP banke d.d. da o takvoj promjeni obavijesti primatelja. OTP banka d.d. ne prihvaća odgovornost za štetu nastalu korištenjem sadržaja ove publikacije, te je istu zabranjeno distribuirati i umnožavati u cijelosti ili djelomično bez prethodne suglasnosti izdatelja.

DNEVNO FINANCIJSKO IZVJEŠĆE

ZBIVANJA NA DOMAĆEM TRŽIŠTU

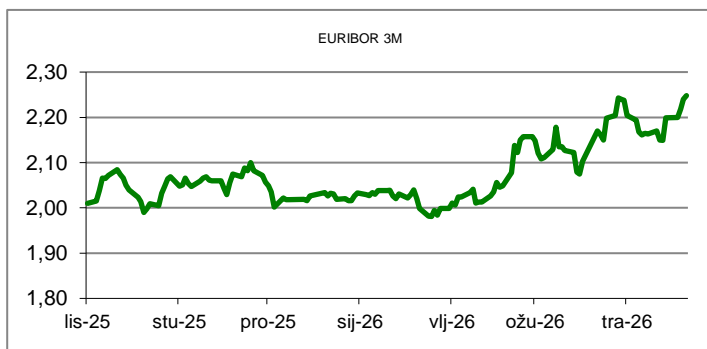
Prema prvim podacima Državnog zavoda za statistiku (DZS) vrijednost hrvatskog robnog izvoza u prva tri mjeseca ove godine iznosila je 6,4 milijarde eura, što je tri posto više nego u istom mjesecu lani, a uvoz je pao za 0,5 posto, na 11 milijardi eura. Vanjskotrgovinski deficit iznosio je 4,6 milijardi eura, dok je pokrivenost uvoza izvozom bila 57,9 posto. Izvoz u članice EU-a od siječnja do kraja ožujka ove godine iznosio je 4,3 milijarde eura, što je 4,9 posto više nego u istom razdoblju 2025. godine. S druge strane, izvoz u nečlanice EU-a je pao za 0,7 posto, na 2,1 milijardu eura.



MEĐUVALUTNI ODNOSI		08/05/2026 15:24	
EUR/AUD	1,6265	USD/CHF	0,7775
GBP/USD	1,3619	EUR/CAD	1,6132

KAMATNJACI			
	EURIBOR	SOFR(USD)	SARON(CHF)
PREKONOČNI			
1MJ	1,974	3,643	-0,046
3MJ	2,248	3,665	-0,036
6MJ	2,522	3,751	-0,021
12MJ	2,795		0,054

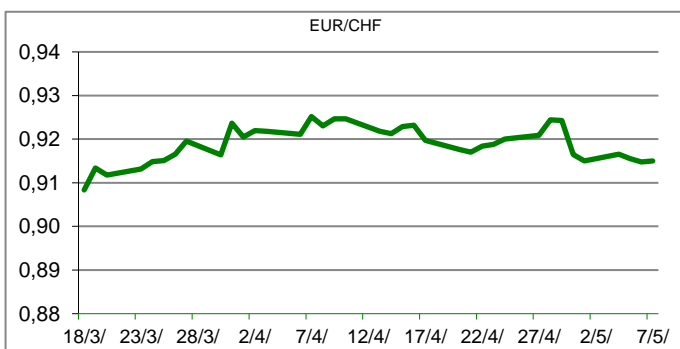
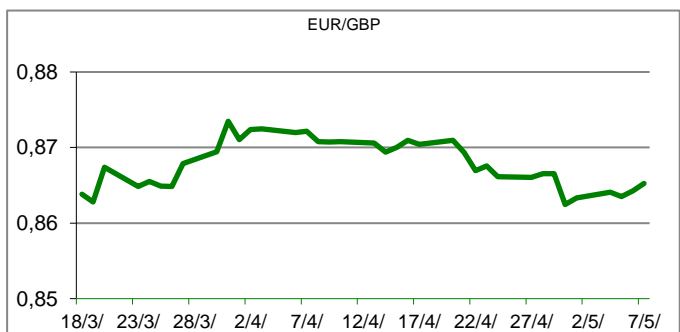
KAMATNI SWAP				
Ročnost	EUR (1M)	EUR (3M)	EUR (6M)	EUR (12M)
1Y	2,453	2,600	2,694	
2Y	2,527	2,669	2,765	2,831
3Y	2,580	2,677	2,770	2,839
5Y	2,640	2,728	2,815	2,885
10Y	2,876	2,953	3,019	3,089



TRŽIŠNI TEČAJEVI	08/05/2026 15:24	
	Kupovni	Prodajni
EURUSD	1,1775	1,1776
EURGBP	0,8646	0,8647
EURCHF	0,9154	0,9155
EURJPY	184,3700	184,3800

MEĐUNARODNO TRŽIŠTE

Broj novostvorenih radnih mjesta u SAD-u bio je veći od očekivanog u travnju, budući da je američko tržište rada nastavilo prkositi očekivanjima o usporavanju ove godine, izvijestio je u petak Zavod za statistiku rada. Broj zaposlenih izvan poljoprivrednog sektora (non-farm payrolls) porastao je za sezonski prilagođenih 115.000 za mjesec, što je manje od 185.000 stvorenih u neobično snažnom ožujku, ali bolje od 55.000 predviđenih u konsenzusnoj procjeni analitičara. Stopa nezaposlenosti zadržala se na 4,3%, što je dodatni dokaz da je tržište rada doseglo točku u kojoj je potrebno samo skromno stvaranje radnih mjesta kako bi se razina nezaposlenosti održala stabilnom. Prosječna zarada po satu, još jedna pomno praćena metrika zdravlja tržišta rada, bila je niža od očekivane, povećavši se za 0,2% za mjesec i 3,6% na godišnjoj razini, u usporedbi s odgovarajućim procjenama od 0,3% i 3,8%. Slijedeći nedavne trendove, zdravstvo je prednjačilo s 37.000 novih radnih mjesta, iako su i brojni drugi sektori zabilježili dobitke. S druge strane, informacijske usluge izgubile su 13.000 radnih mjesta, što je dio kontinuiranog trenda u kojem je sektor od studenog 2022. godine, zbog utjecaja umjetne inteligencije na sektor, prema podacima BLS-a, izgubio 342.000 radnih mjesta. To je jednako gubitku od 11% radnih mjesta tijekom tog razdoblja.




REZULTATI AUKCIJE TREZORSKIH ZAPISA MIN. FIN.

Broj dana (klijenti)	Volumen (u mil.)	K. s.	Cijena
u mil. eura			
91 (retail)	1.583,90	2,50%	993,81
91 (inst.)	200,00	2,13%	994,72
365 (retail)	0,00	0,00%	0
365 (inst.)	0,00	0,00%	0
Rezultati aukcije na dan:		18. ožujak 2026	

DOMAĆE OBVEZNICE RH

VALUTA	DOSPIJEĆE	BID	ASK	BID Yld %	ASK Yld%	Yld Δ 1mjes.	
HRRHMFO26CA5	EUR	14.12.2026.	100,87	101,22	2,75	2,16	-13
HRRHMFO273N4	EUR	10.3.2027.	99,79	100,21	2,90	2,38	1
HRRHMFO275E8	EUR	5.5.2027.	97,89	98,36	2,94	2,45	7
HRRHMFO277N5	EUR	12.7.2027.	100,33	100,89	3,00	2,52	9
HRRHMFO282A2	EUR	7.2.2028.	99,94	100,49	2,91	2,58	9
HRRHMFO287A1	EUR	5.7.2028.	95,03	95,70	2,90	2,57	7
HRRHMFO297A0	EUR	9.7.2029.	98,38	98,95	2,92	2,72	3
HRRHMFO302E0	EUR	4.2.2030.	94,11	94,73	2,93	2,74	2
HRRHMFO303A6	EUR	10.3.2030.	100,19	100,88	2,95	2,76	3
HRRHMFO327A5	EUR	7.7.2032.	100,59	101,28	3,14	3,02	6
HRRHMFO327E7	EUR	15.7.2032.	101,24	101,94	3,15	3,03	7
HRRHMFO333BA3	EUR	24.11.2033.	103,40	104,09	3,24	3,14	4
HRRHMFO347A3	EUR	12.7.2034.	100,97	101,71	3,36	3,26	6
HRRHMFO348A1	EUR	27.11.2034.	82,49	83,17	3,38	3,27	#N/A N/A

EUROOBVEZNICE RH

VALUTA	DOSPIJEĆE	BID	ASK	BID Yld %	ASK Yld%	Yld Δ 1mjes.	
XS1428088626	EUR	20.3.2027.	100,09	100,43	2,89	2,48	9
XS1713462668	EUR	15.6.2028.	99,66	100,08	2,87	2,66	2
XS1843434876	EUR	19.6.2029.	94,82	95,41	2,89	2,69	8
XS1713475306	EUR	27.1.2030.	99,53	100,00	2,88	2,75	4
XS2190201983	EUR	17.6.2031.	93,04	93,61	2,99	2,86	0
XS2309428113	EUR	4.3.2033.	87,65	88,29	3,17	3,06	1
XS2636439684	EUR	14.6.2035.	104,71	105,37	3,39	3,31	2
XS2997390153	EUR	11.2.2037.	96,85	97,50	3,61	3,53	6
XS2309433899	EUR	4.3.2041.	76,73	77,62	3,84	3,75	3

GERMANY

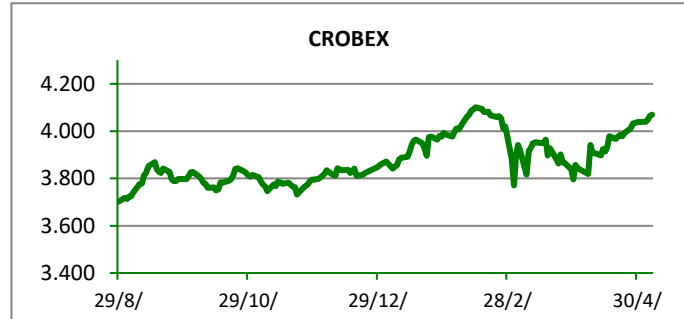
VALUTA	DOSPIJEĆE	BID	ASK	BID Yld %	ASK Yld%	Yld Δ 1mjes.	
1Y BUND	EUR	14.4.2027.	97,80	97,82	2,41	2,38	3
3Y BUND	EUR	12.4.2029.	98,64	98,66	2,59	2,58	7
5Y BUND	EUR	16.4.2031.	99,10	99,11	2,69	2,69	6
10Y BUND	EUR	15.2.2036.	99,18	99,19	3,00	2,99	5

USA

VALUTA	DOSPIJEĆE	BID	ASK	BID Yld %	ASK Yld%	Yld Δ 1mjes.	
1Y UST	USD	15.4.2027.	96,42	96,43	3,73	3,72	3
3Y UST	USD	15.4.2029.	99,92	99,93	3,90	3,90	7
5Y UST	USD	30.4.2031.	99,43	99,44	4,00	4,00	6
10Y UST	USD	15.2.2036.	98,17	98,18	4,36	4,36	5

KOMENTAR ZBIVANJA

Vodeći dionički indeksi Zagrebačke burze nastavili su jačati i u petak, osmi dan uzastopce, dok je trgovinska aktivnost bila znatno ispod prosjeka za tekući tjedan. Crobex je ojačao za 0,37 posto, dok je Crobex10 dobio na vrijednosti 0,42 posto. U redovnom trgovanju dionicama ostvaren je promet od svega 1,87 milijuna eura, odnosno 1,5 milijuna eura manje od prethodnog dana. Najveći promet bilježi dionica KOEI, i to 589 tisuća eura, dok je cijena smanjena za 0,36 posto. Potom je slijedila dionica RIVP s utrženih 238 tisuća eura, uz cjenovni skok od 1,74 posto. Na europskim burzama danas su svi značajniji dionički indeksi zaronili u crveno jer su obnovljene napetosti između SAD-a i Irana izazvale raste cijene nafte, što energetske ovisnoj Europi nikako ne ide u prilog. Unatoč najnovijem padu, vodeći europski dionički indeks STOXX 600 je na putu da zabilježi tjedni dobitak, drugi tjedan zaredom. Prema podacima američkog ministarstva rada u travnju je u SAD-u otvoreno 115.000 novih radnih mjesta, dok su analitičari očekivali 65.000 novih radnih mjesta (ožujak +185.000). Ove odlične brojke ukazuju na otpornost američkog tržišta rada, i to unatoč rastućim cijenama energenata. Na Wall Streetu dan je započeo rastom vrijednosti najznačajnijih dioničkih indeksa



OBAVIJESTI SA ZSE

PLAVA LAGUNA d. d. - Poziv na Glavnu skupštinu 25.06.2026.
 BOSQAR d.d. - Informacija o stjecanju vlastitih dionica
 HT d.d. - Glavna skupština Hrvatskog Telekom d.d. – rezultati glasanja
 JADRAN tvornica čarapa d.d. u stečaju - Izvješće stečajnog upravitelja o tijeku stečajnog postupka i stanju stečajne mase
 ĐURO ĐAKOVIĆ GRUPA d.d. - Objava o sklopljenom ugovoru
 SLATINSKA BANKA d.d. - Obavijest o novom mandatu NO

TOP 5 DOBITNICI

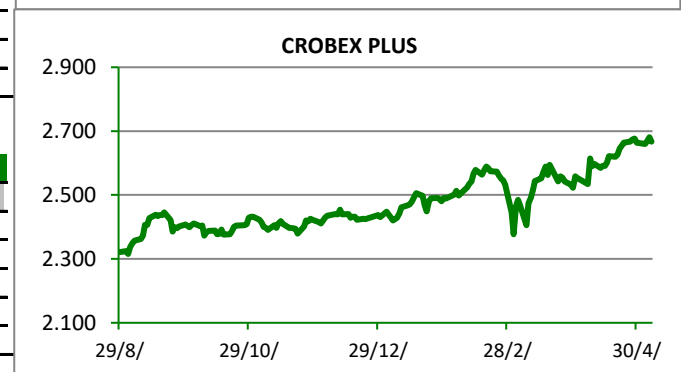
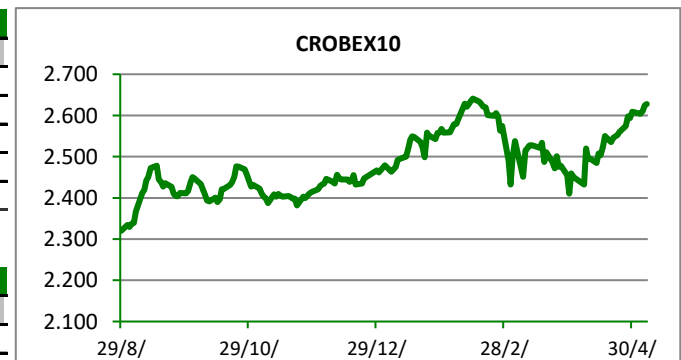
Dionica	Cijena	Promjena	Promet
DDJH	52,50	4,0%	4.093,00
KTJV	5,50	3,8%	8.164,00
CIAK	7,00	3,7%	36.039,00
KOTR2	1.480,00	2,8%	41.930,00
LKRI	15,90	2,6%	668,00













TOP 5 GUBITNICI

Dionica	Cijena	Promjena	Promet
LKPC	162,00	-4,7%	3.240,00
IGH	13,50	-3,6%	5.117,00
JDGT	216,00	-2,7%	17.252,00
INA	520,00	-1,9%	1.040,00
ZABA	21,90	-1,4%	163.350,00












TOP 5 PO PROMETU

Dionica	Cijena	Promjena	Promet
KOEI	837,00	-0,4%	565.100,00
RIVP	7,00	1,7%	238.127,00
ZABA	21,90	-1,4%	163.350,00
HT	41,70	0,5%	126.562,00
ZITO	20,00	2,0%	94.064,00

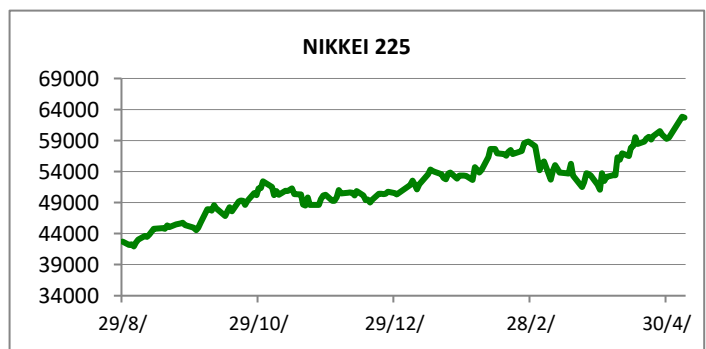
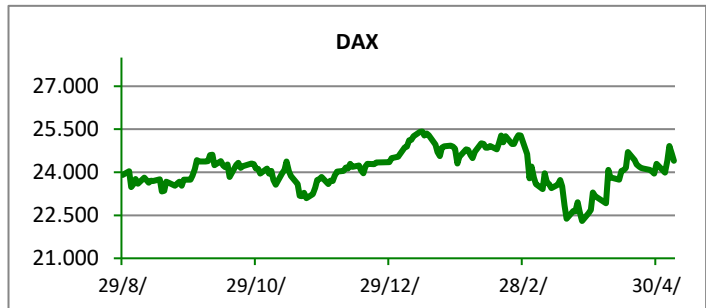
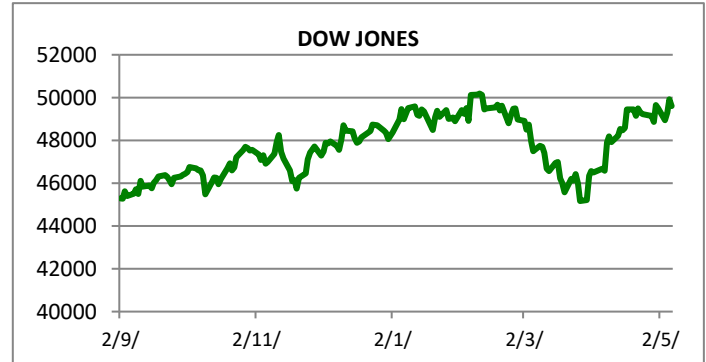


REGIONALNI BURZOVNI INDEKSI				
INDEKS	ZEMLJA	VRIJEDNOST	DNEVNI Δ %	2026 Δ %
SBITOP		2997,11	0,52	19,62
MBI 10		9936,34	-0,10	-1,18
MONEX		18433,46	0,72	-1,71
SASX 10		1535,22	-0,13	1,15
BIRS		849,20	-0,03	-2,60
BELEX 15		1220,73	0,26	-4,27
SOFIX		1249,09	0,51	8,01
BETI		29708,81	1,17	21,56
WIG 20		3531,38	-1,71	10,91
PX		2534,89	0,32	-5,61
BUX		134210,10	-0,69	20,88
ATX		5898,24	-0,73	10,74

	CIJENA	DNEVNI Δ %	2026 Δ %
OTP BANK	42080,00	-0,85	19,89

SVJETSKI BURZOVNI INDEKSI				
INDEKS	ZEMLJA	VRIJEDNOST	DNEVNI Δ %	2026 Δ %
Dow Jones Ind.		49596,97	-0,63	3,19
S&P 500		7337,11	-0,38	7,18
NASDAQ		25806,20	-0,13	11,03
NIKKEI 225		62713,65	-0,19	24,58
DAX		24402,18	-1,06	-0,36
CAC 40		8120,61	-0,99	-0,35
FTSE 100		10252,63	-0,24	3,23
KOSPI 11		7498,00	0,11	77,92
HANG SANG		26393,71	-0,87	2,98
AS51		8744,35	-1,51	0,34
FTSE MIB		49161,19	-0,26	9,38

Fond	Cijena Hrk	Cijena Eur	DNEVNI Δ %
OTP meridijan 20		206,93 €	0,21%
OTP indeksni		14,74 €	0,16%
OTP absolute		112,93 €	0,04%
OTP uravnoteženi		18,25 €	0,07%
OTP start		18,24 €	0,01%



TIM PRODAJE PROIZVODA TRŽIŠTA KORPORATIVNIM KLIJENTIMA

treasury_sales@otpbanka.hr
Dino Svaguša

072 201 746

dino.svagusa@otpbanka.hr
Marko Neveščanin

072 206 458

marko.nevescanin@otpbanka.hr

 TIM PRODAJE PROIZVODA TRŽIŠTA
 RETAIL KLIJENTIMA

retail.sales@otpbanka.hr
Mišo Kalajžić

072 204 622

miso.kalajzic@otpbanka.hr

TIM PRODAJE PROIZVODA TRŽIŠTA INSTITUCIONALNIM KLIJENTIMA

institutional.sales@otpbanka.hr
Mario Ivić

072 204 503

mario.ivic@otpbanka.hr
Jozo Leko

072 204 656

jozo.leko@otpbanka.hr
Boris Bakalić

072 204 620

boris.bakalic@otpbanka.hr

