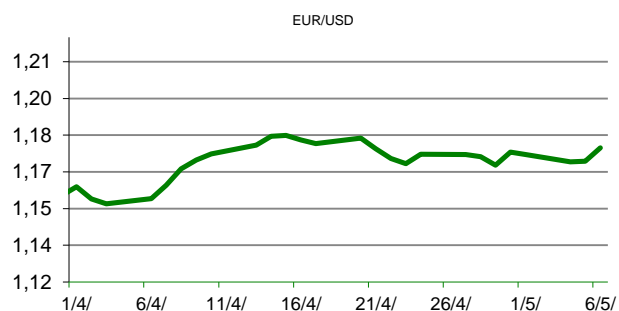


Ova publikacija izdana od OTP banke d.d. informativnog je karaktera, te ne može služiti kao financijski savjet ili preporuka za kupnju bilo koje imovine ili prava. Informacije, mišljenja, prognoze i projekcije dostupne u ovoj publikaciji podložne su promjenama podataka koje objavljuju korišteni izvori, bez obveze OTP banke d.d. da o takvoj promjeni obavijesti primatelja. OTP banka d.d. ne prihvaća odgovornost za štetu nastalu korištenjem sadržaja ove publikacije, te je istu zabranjeno distribuirati i umnožavati u cijelosti ili djelomično bez prethodne suglasnosti izdatelja.

DNEVNO FINANCIJSKO IZVJEŠĆE

ZBIVANJA NA DOMAĆEM TRŽIŠTU

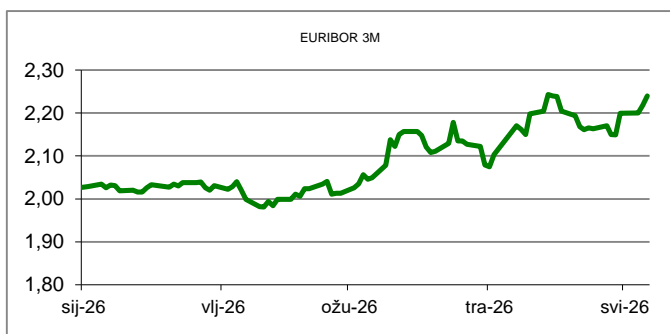
Nacionalni avio prijevoznik Croatia Airlines (CA) u prva četiri mjeseca ove godine prevezao je ukupno 569.415 putnika, što je 104.108 putnika odnosno 22 posto više u odnosu na isto razdoblje prošle godine. U domaćem prometu prevezeno je 140.292 putnika, što je 13.887 putnika više nego lani, odnosno rast od 11 posto. U međunarodnom redovitom prometu prevezeno je 424.437 putnika, što je 87.454 putnika više nego u istom razdoblju prošle godine, odnosno rast od 26 posto.



MEĐUVALUTNI ODNOSI			
07/05/2026 15:14			
EUR/AUD	1,6241	USD/CHF	0,7774
GBP/USD	1,3622	EUR/CAD	1,6052

KAMATNJACI			
	EURIBOR	SOFR(USD)	SARON(CHF)
PREKONOČNI			
1MJ	1,974	3,643	-0,046
3MJ	2,240	3,666	-0,034
6MJ	2,556	3,753	-0,019
12MJ	2,867		0,049

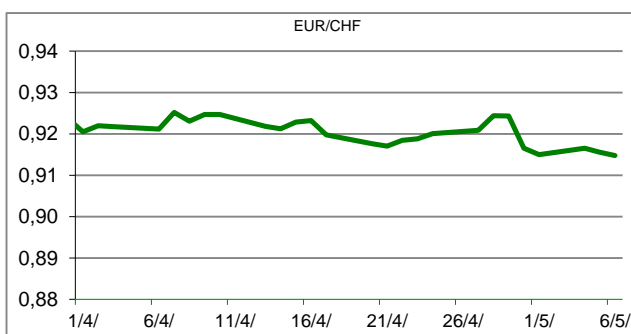
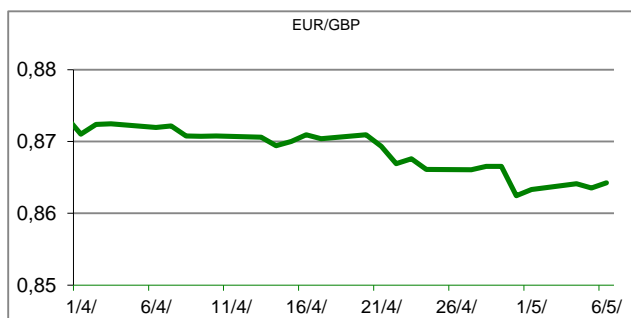
KAMATNI SWAP				
Ročnost	EUR (1M)	EUR (3M)	EUR (6M)	EUR (12M)
1Y	2,406	2,558	2,686	
2Y	2,473	2,617	2,730	2,845
3Y	2,532	2,628	2,733	2,837
5Y	2,601	2,691	2,784	2,875
10Y	2,844	2,922	2,992	3,074

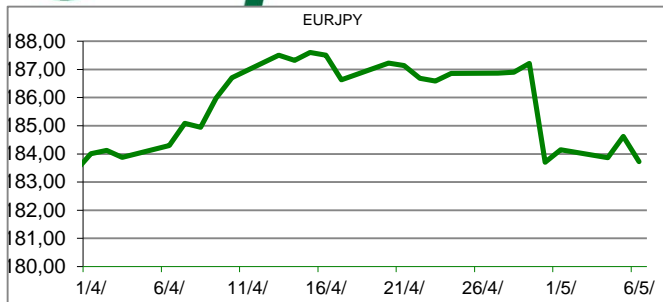


TRŽIŠNI TEČAJEVI		
	07/05/2026 15:14	
	Kupovni	Prodajni
EURUSD	1,1771	1,1771
EURGBP	0,8642	0,8642
EURCHF	0,9150	0,9151
EURJPY	184,0500	184,0700

MEĐUNARODNO TRŽIŠTE

Vrijednost maloprodaje u eurozoni pala je u ožujku jer je rat u Iranu doveo do rasta cijena goriva, dok pad potrošačkog raspoloženja ukazuje na šire slabljenje potražnje u sektoru u nadolazećim mjesecima. Obujam maloprodaje pao je za 0,1% u odnosu na prethodni mjesec u usporedbi s padom od 0,3% u veljači, objavila je u četvrtak statistička agencija Europske unije. To je bilo ispod očekivanja ekonomista koji su predviđali porast od 0,1%. Neočekivani pad uzrokovan je najvećim padom prodaje automobilskih goriva od kolovoza 2023., jer je izbijanje rata u Iranu dovelo do vrtoglavog porasta cijena benzina i dizela diljem eurozone. Očekuje se da će se pritisak na raspoloživi dohodak dodatno pojačati u nadolazećim mjesecima, što bi moglo snažno utjecati na maloprodajnu potražnju. Povjerenje potrošača u eurozoni palo je posljednjih mjeseci, dosegnuvši u travnju najnižu razinu od prosinca 2022. jer su više cijene energije oživjele strahove od inflacije u cijelom valutnom području. Broj Amerikanaca koji su podnijeli zahtjeve za naknadu za nezaposlenost porastao je manje od očekivanog prošli tjedan usred niskog broja otpuštanja koja pomažu učvrstiti tržište rada. Početni zahtjevi za državnu naknadu za nezaposlenost porasli su za 10.000 na sezonski prilagođenih 200.000 za tjedan koji je završio 2. svibnja, priopćilo je Ministarstvo rada u četvrtak. Ekonomisti su predviđali 205.000 zahtjeva za posljednji tjedan.




REZULTATI AUKCIJE TREZORSKIH ZAPISA MIN. FIN.

Broj dana (klijenti)	Volumen (u mil.)	K. s.	Cijena
u mil. eura			
91 (retail)	1.583,90	2,50%	993,81
91 (inst.)	200,00	2,13%	994,72
365 (retail)	0,00	0,00%	0
365 (inst.)	0,00	0,00%	0
Rezultati aukcije na dan:		18. ožujak 2026	

DOMAĆE OBVEZNICE RH

	VALUTA	DOSPIJEĆE	BID	ASK	BID Yld %	ASK Yld%	Yld Δ 1mjes.
HRRHMFO26CA5	EUR	14.12.2026.	100,88	101,23	2,74	2,15	-18
HRRHMFO273N4	EUR	10.3.2027.	99,80	100,26	2,89	2,32	-10
HRRHMFO275E8	EUR	5.5.2027.	97,92	98,38	2,91	2,43	-10
HRRHMFO277N5	EUR	12.7.2027.	100,34	100,96	2,99	2,45	-6
HRRHMFO282A2	EUR	7.2.2028.	99,98	100,52	2,88	2,56	-9
HRRHMFO287A1	EUR	5.7.2028.	95,06	95,78	2,88	2,52	-15
HRRHMFO297A0	EUR	9.7.2029.	98,49	99,01	2,87	2,69	-19
HRRHMFO302E0	EUR	4.2.2030.	94,18	94,82	2,90	2,71	-18
HRRHMFO303A6	EUR	10.3.2030.	100,26	101,02	2,92	2,71	-18
HRRHMFO327A5	EUR	7.7.2032.	100,64	101,40	3,13	3,00	-13
HRRHMFO327E7	EUR	15.7.2032.	101,29	101,98	3,14	3,01	-15
HRRHMFO33BA3	EUR	24.11.2033.	103,50	104,36	3,22	3,09	-15
HRRHMFO347A3	EUR	12.7.2034.	101,03	101,96	3,35	3,22	-7
HRRHMFO34BA1	EUR	27.11.2034.	82,54	83,18	3,36	3,27	-13

EUROOBVEZNICE RH

	VALUTA	DOSPIJEĆE	BID	ASK	BID Yld %	ASK Yld%	Yld Δ 1mjes.
XS1428088626	EUR	20.3.2027.	100,08	100,43	2,89	2,47	-12
XS1713462668	EUR	15.6.2028.	99,66	100,09	2,87	2,66	-21
XS1843434876	EUR	19.6.2029.	94,87	95,48	2,87	2,66	-18
XS1713475306	EUR	27.1.2030.	99,57	100,05	2,87	2,73	-23
XS2190201983	EUR	17.6.2031.	93,12	93,70	2,97	2,84	-23
XS2309428113	EUR	4.3.2033.	87,72	88,36	3,15	3,04	-21
XS2636439684	EUR	14.6.2035.	104,79	105,47	3,38	3,29	-19
XS2997390153	EUR	11.2.2037.	96,95	97,61	3,59	3,52	-17
XS2309433899	EUR	4.3.2041.	76,85	77,73	3,82	3,73	-17

GERMANY

	VALUTA	DOSPIJEĆE	BID	ASK	BID Yld %	ASK Yld%	Yld Δ 1mjes.
1Y BUND	EUR	14.4.2027.	97,82	97,84	2,36	2,33	-21
3Y BUND	EUR	12.4.2029.	98,74	98,76	2,54	2,53	-19
5Y BUND	EUR	16.4.2031.	99,21	99,23	2,65	2,65	-16
10Y BUND	EUR	15.2.2036.	99,38	99,39	2,96	2,96	-12

USA

	VALUTA	DOSPIJEĆE	BID	ASK	BID Yld %	ASK Yld%	Yld Δ 1mjes.
1Y UST	USD	15.4.2027.	96,44	96,45	3,70	3,69	-21
3Y UST	USD	15.4.2029.	100,02	100,03	3,85	3,85	-19
5Y UST	USD	30.4.2031.	99,57	99,58	3,96	3,96	-16
10Y UST	USD	15.2.2036.	98,38	98,39	4,32	4,32	-12

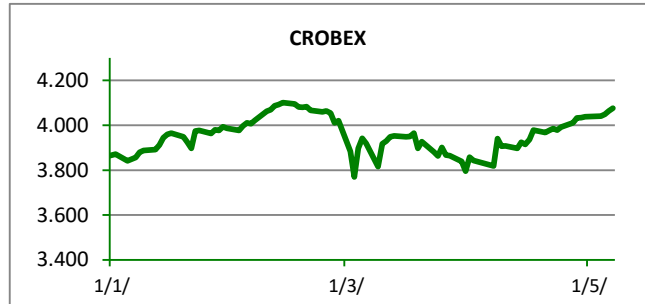
BURZOVNI PREGLED

Vrijednost Crobexa: 4.068,87 | Postotna promjena: 0,12% | Redovni dionički promet: 3.454.798,00 EUR

CROBEXprime 2.151,08 | CROBEXprime % 0,22% | CROBEX10 2.627,51 | CROBEX10 % 0,10%

KOMENTAR ZBIVANJA

Glavni dionički indeksi na ZSE, danas su ostvarili blagi rast svojih vrijednosti. Crobex je ojačao za 0,12%, dok je Crobex10 dan zaključio u plusu od 0,10%. Ukupni dionički promet, iznosio je 3,45 milijuna eura. Najtrgovanija dionica, KOEI, bilježi promet od 1,99 milijuna eura, pri čemu je cjenovno porasla za 0,48%. Slijedilo je izdanje KODT, kojim je istrgovano 201 tisuća eura, s padom cijene dionice za 0,50%. Istodobno, na važnijim europskim tržištima, vladao je uglavnom pozitivan sentiment. Ulagачi se i dalje nadaju ublažavanju geopolitičkih napetosti na Bliskom istoku, koje je aktualno posljednja dva dana. Premda još nema službenih objava o eventualnom prekidu borbenih djelovanja, čini se da bi do nekakvog dogovora zaraćenih strana ipak uskoro moglo doći. Jedan od glavnih pokazatelja koji sugerira da su pregovori blizu je cijena sirove nafte, koja je i danas u padu. Početak trgovanja u Americi, protekao je također u pozitivnom ozračju. Tome je pridonijela i objava s tržišta rada prema kojoj je broj tražitelja pomoći za nezaposlene (jobless claims) u prošlom tjednu blago porastao, no sve je bilo u skladu s očekivanjima analitičara.



OBAVIJESTI SA ZSE

HT d.d. - Odluke Glavne skupštine 07.05.2026.

KONČAR d.d. - Ispravak poziva na Glavnu skupštinu 12.06.2026.

Valamar Riviera d.d. - Informacija o stjecanju vlastitih dionica

MEDORA HOTELI I LJETOVALIŠTA d.d. - Odluka Burze o obustavi i prestanku uvrštenja HRHPDGRA0006

TOP 5 DOBITNICI

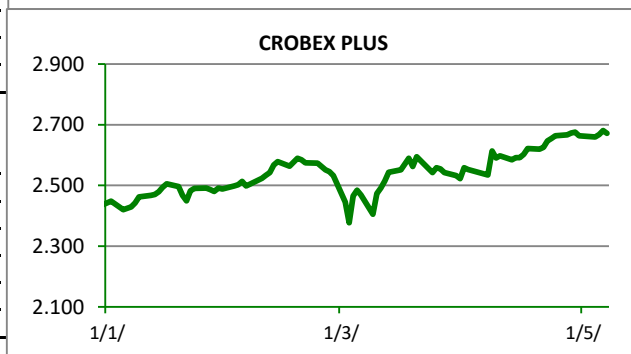
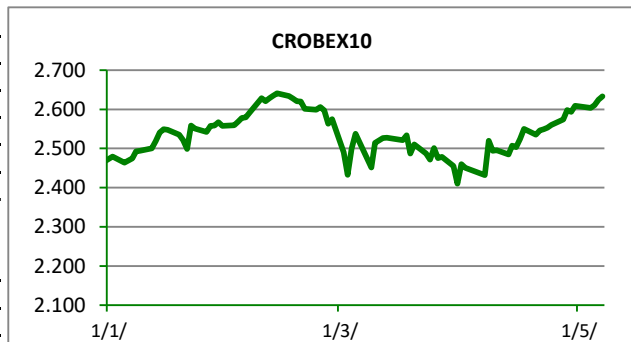
Dionica	Cijena	Promjena	Promet
MONP	6,90	7,8%	147.231,00
KOTR2	1.440,00	5,9%	74.600,00
KBZ	33,20	3,1%	1.660,00
LKPC	170,00	3,0%	680,00
PDBA	74,00	2,8%	11.188,00













TOP 5 GUBITNICI

Dionica	Cijena	Promjena	Promet
SNBA	19,50	-7,1%	2.685,00
ULPL	8,75	-4,4%	1.059,00
AUHR	220,00	-4,4%	14.520,00
JDPL	9,05	-4,2%	3.007,00
ADRS	125,00	-3,9%	6.453,00












TOP 5 PO PROMETU

Dionica	Cijena	Promjena	Promet
KOEI	840,00	0,5%	1.992.518,00
KODT	4.010,00	-0,5%	201.280,00
ADPL	27,00	0,4%	183.531,00
MONP	6,90	7,8%	147.231,00
HT	41,50	-0,7%	122.787,00

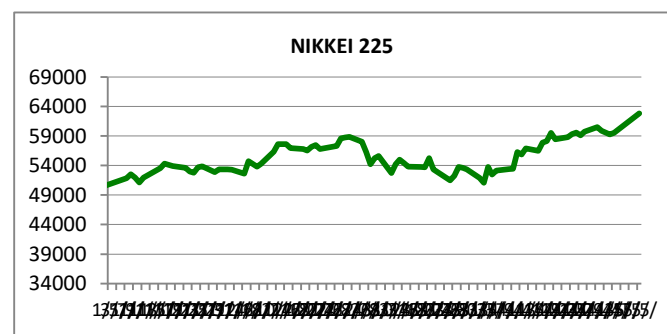
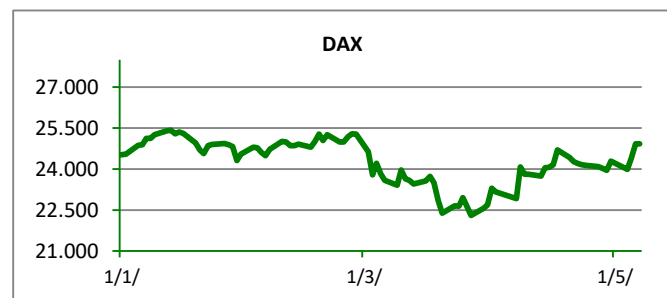
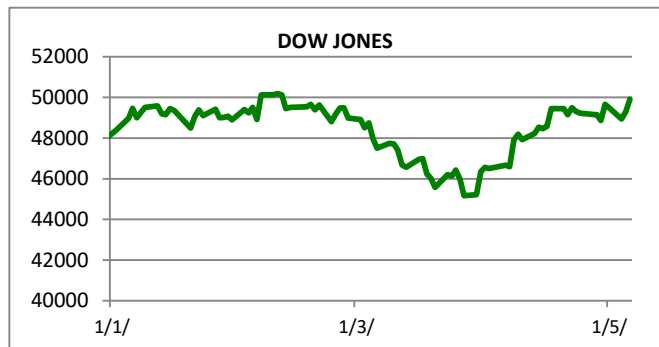


REGIONALNI BURZOVNI INDEKSI				
INDEKS	ZEMLJA	VRIJEDNOST	DNEVNI Δ %	2026 Δ %
SBITOP		2978,96	0,35	18,90
MBI 10		9946,43	-0,18	-1,08
MONEX		18301,74	-0,03	-2,41
SASX 10		1537,18	-0,33	1,28
BIRS		849,49	0,34	-2,56
BELEX 15		1217,54	-0,43	-4,52
SOFIX		1239,44	0,19	7,18
BETI		29226,29	1,28	19,59
WIG 20		3596,84	-0,90	12,97
PX		2544,96	0,72	-5,24
BUX		135500,50	-0,29	22,04
ATX		5967,81	0,00	12,04

	CIJENA	DNEVNI Δ %	2026 Δ %
OTP BANK	42840,00	0,19	22,05

SVJETSKI BURZOVNI INDEKSI				
INDEKS	ZEMLJA	VRIJEDNOST	DNEVNI Δ %	2026 Δ %
Dow Jones Ind.		49910,59	1,24	3,84
S&P 500		7365,12	1,46	7,59
NASDAQ		25838,94	2,02	11,17
NIKKEI 225		62833,84	5,58	24,82
DAX		24927,55	0,04	1,78
CAC 40		8310,35	0,13	1,97
FTSE 100		10372,21	-0,64	4,44
KOSPI 11		7490,05	1,43	77,73
HANG SANG		26626,28	1,57	3,88
AS51		8878,13	0,96	1,88
FTSE MIB		49684,20	-0,03	10,55

Fond	Cijena Hrk	Cijena Eur	DNEVNI Δ %
OTP meridijan 20		206,50 €	1,28%
OTP indeksni		14,72 €	0,39%
OTP absolute		112,89 €	0,88%
OTP uravnoteženi		18,23 €	0,80%
OTP start		18,24 €	0,09%



TIM PRODAJE PROIZVODA TRŽIŠTA KORPORATIVNIM KLIJENTIMA

treasury_sales@otpbanka.hr
Dino Svaguša
Marko Neveščanin

072 201 746

072 206 458

dino.svagusa@otpbanka.hr
marko.nevescanin@otpbanka.hr

 TIM PRODAJE PROIZVODA TRŽIŠTA
 RETAIL KLIJENTIMA

retail.sales@otpbanka.hr
Mišo Kalajžić

072 204 622

miso.kalajzic@otpbanka.hr

TIM PRODAJE PROIZVODA TRŽIŠTA INSTITUCIONALNIM KLIJENTIMA

institutional.sales@otpbanka.hr
Mario Ivić
Jozo Leko

072 204 503

072 204 656

mario.ivic@otpbanka.hr
jozo.leko@otpbanka.hr
Boris Bakalić

072 204 620

boris.bakalic@otpbanka.hr

