


REZULTATI AUKEIJE TREZORSKIH ZAPISA MIN. FIN.

Broj dana (klijenti)	Volumen (u mil.)	K. s.	Cijena
u mil. eura			
91 (retail)	1.583,90	2,50%	993,81
91 (inst.)	200,00	2,13%	994,72
365 (retail)	0,00	0,00%	0
365 (inst.)	0,00	0,00%	0
Rezultati aukcije na dan:		18. ožujak 2026	

DOMAĆE OBVEZNICE RH

VALUTA	DOSPIJEĆE	BID	ASK	BID Yld %	ASK Yld%	Yld Δ 1mjes.
EUR	14.12.2026.	100,90	101,24	2,73	2,16	#N/A N/A
EUR	10.3.2027.	99,82	100,27	2,86	2,31	#N/A N/A
EUR	5.5.2027.	97,92	98,39	2,89	2,40	#N/A N/A
EUR	12.7.2027.	100,36	100,98	2,98	2,44	#N/A N/A
EUR	7.2.2028.	99,94	100,49	2,91	2,59	-7
EUR	5.7.2028.	95,00	95,73	2,91	2,54	-12
EUR	9.7.2029.	98,41	98,89	2,90	2,74	#N/A N/A
EUR	4.2.2030.	93,77	94,96	3,02	2,67	-12
EUR	10.3.2030.	100,21	100,99	2,94	2,73	#N/A N/A
EUR	7.7.2032.	100,49	101,28	3,16	3,02	-9
EUR	15.7.2032.	101,17	101,87	3,16	3,04	-9
EUR	24.11.2033.	103,36	104,30	3,24	3,10	#N/A N/A
EUR	12.7.2034.	101,15	101,98	3,34	3,22	#N/A N/A
EUR	27.11.2034.	82,39	83,00	3,39	3,30	#N/A N/A

EUROOBVEZNICE RH

VALUTA	DOSPIJEĆE	BID	ASK	BID Yld %	ASK Yld%	Yld Δ 1mjes.
EUR	20.3.2027.	100,07	100,42	2,90	2,50	-6
EUR	15.6.2028.	99,66	100,07	2,87	2,66	-15
EUR	19.6.2029.	94,83	95,39	2,88	2,69	-12
EUR	27.1.2030.	99,57	100,03	2,87	2,74	-21
EUR	17.6.2031.	93,08	93,65	2,98	2,85	-20
EUR	4.3.2033.	87,60	88,25	3,18	3,06	-16
EUR	14.6.2035.	104,72	105,37	3,39	3,31	-16
EUR	11.2.2037.	96,84	97,49	3,61	3,53	-13
EUR	4.3.2041.	76,73	77,55	3,84	3,75	-14

GERMANY

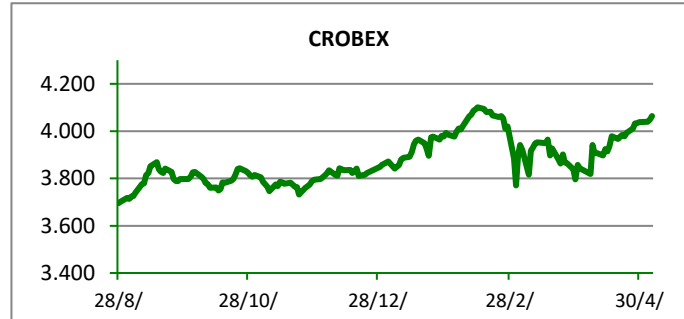
VALUTA	DOSPIJEĆE	BID	ASK	BID Yld %	ASK Yld%	Yld Δ 1mjes.
EUR	14.4.2027.	97,78	97,81	2,40	2,37	-9
EUR	12.4.2029.	98,67	98,69	2,58	2,57	-4
EUR	16.4.2031.	99,13	99,14	2,69	2,68	-2
EUR	15.2.2036.	99,22	99,23	2,99	2,99	0

USA

VALUTA	DOSPIJEĆE	BID	ASK	BID Yld %	ASK Yld%	Yld Δ 1mjes.
USD	15.4.2027.	96,42	96,44	3,72	3,70	-9
USD	15.4.2029.	99,92	99,93	3,91	3,90	-4
USD	30.4.2031.	99,40	99,41	4,01	4,01	-2
USD	15.2.2036.	98,14	98,15	4,36	4,36	0

KOMENTAR ZBIVANJA

Vodeći dionički indeksi Zagrebačke burze danas su pratili kretanja na europskim burzama, ali s manjim postotnim porastom od europskih pandana. Tako je Crobex dobio na vrijednosti 0,39 posto i čvrsto se drži, šesti dan zaredom, na razinama iznad 4.000 bodova, dok je uža inačica istog, Crobex10, porasla za 0,55 posto. U redovnom trgovanju dionicama ostvaren je promet od 2,96 milijuna eura, što je za 900 tisuća eura više od prethodnog dana. Najlikvidnija dionica i danas je bila KOEI s utrženih 1,05 milijuna eura, uz cjenovni porast od 0,72 posto. Zatim je slijedila dionica ADPL s prometom od 469 tisuća eura i porastom cijene od 2,67 posto. Najnovije ublažavanje geopolitičkih napetosti na Bliskom istoku, koje je za posljedicu imalo nagli pad cijene nafte te odlični poslovni rezultati tvrtki vezanih za umjetnu inteligenciju, potaknuli su daljnji, još snažniji, oporavak europskih burzi. Tako su skoro svi najznačajniji europski dionički indeksi zabilježili porast vrijednosti između dva i tri posto. Ipak, analitičari upozoravaju da je već bilo sličnih 'ohrabrujućih' vijesti s Bliskog istoka, pa ih ulagači trebaju promatrati s velikom dozom opreza. Nakon jučerašnjih novih rekordnih razina S&P 500 indeksa i NASDAQ-a, danas je trgovanje na Wall Streetu započelo u sličnom tonu



OBAVIJESTI SA ZSE

SPAN d.d. - Poziv na Glavnu skupštinu 17.06.2026.

ACI d.d. - Priopćenje

JGL d. d. - Poziv na Glavnu skupštinu 15.06.2026.

MEDORA HOTELI I LJETOVALIŠTA d.d. - Obavijest SKDD-a o prijenosu dionica manjinskih dioničara

TOP 5 DOBITNICI

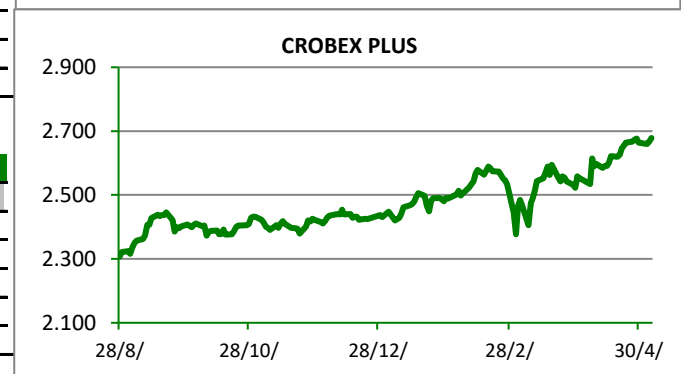
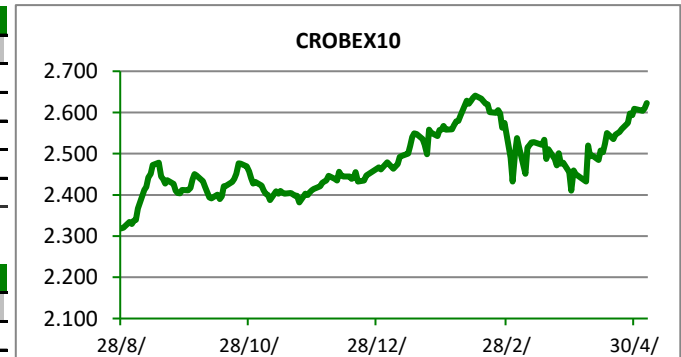
Dionica	Cijena	Promjena	Promet
IGH	14,00	9,4%	828,00
KTJV	5,30	6,0%	6.321,00
ZB	6,30	5,0%	347,00
CROS	3.660,00	4,6%	42.760,00
IKBA	500,00	3,7%	34.930,00













TOP 5 GUBITNICI

Dionica	Cijena	Promjena	Promet
GRNL	6,50	-7,1%	38.683,00
MONP	6,40	-3,0%	9.618,00
KRAS	103,00	-1,9%	19.683,00
SPAN	56,60	-1,7%	194.328,00
ATGR	51,00	-1,0%	10.209,00












TOP 5 PO PROMETU

Dionica	Cijena	Promjena	Promet
KOEI	836,00	0,7%	1.051.911,00
ADPL	26,90	2,7%	468.682,00
DLKV	11,10	1,4%	229.523,00
SPAN	56,60	-1,7%	194.328,00
ADRS2	89,40	0,5%	130.032,00

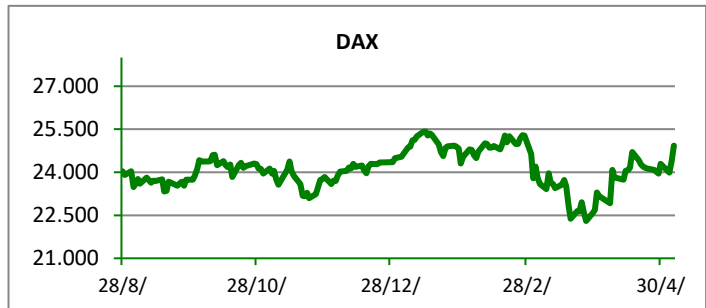
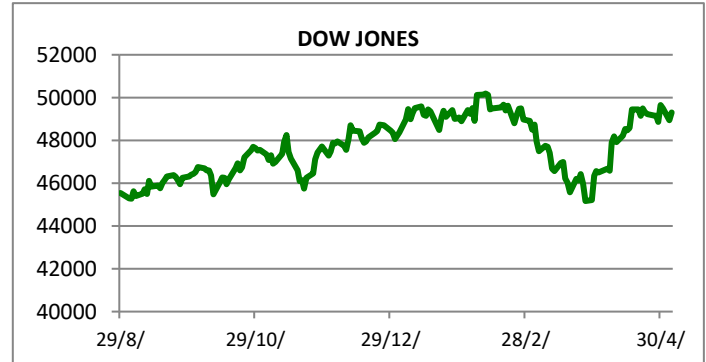


REGIONALNI BURZOVNI INDEKSI				
INDEKS	ZEMLJA	VRIJEDNOST	DNEVNI Δ %	2026 Δ %
SBITOP		2979,64	0,78	18,93
MBI 10		9964,01	0,09	-0,90
MONEX		18308,13	-0,05	-2,38
SASX 10		1542,29	-0,17	1,62
BIRS		846,60	-1,66	-2,90
BELEX 15		1222,74	0,00	-4,11
SOFIX		1237,05	0,42	6,97
BETI		28755,65	0,77	17,66
WIG 20		3606,81	2,19	13,28
PX		2526,41	2,74	-5,93
BUX		136566,00	0,46	23,00
ATX		5960,97	2,77	11,92

	CIJENA	DNEVNI Δ %	2026 Δ %
OTP BANK	43390,00	1,93	23,62

SVJETSKI BURZOVNI INDEKSI				
INDEKS	ZEMLJA	VRIJEDNOST	DNEVNI Δ %	2026 Δ %
Dow Jones Ind.		49298,25	0,73	2,57
S&P 500		7259,22	0,81	6,04
NASDAQ		25326,13	1,03	8,97
NIKKEI 225		59513,12	0,38	18,22
DAX		24932,75	2,18	1,81
CAC 40		8311,77	3,09	1,99
FTSE 100		10446,81	2,23	5,19
KOSPI 11		7384,56	6,45	75,23
HANG SANG		26213,78	1,22	2,28
AS51		8793,60	1,30	0,91
FTSE MIB		49493,36	1,93	10,12

Fond	Cijena Hrk	Cijena Eur	DNEVNI Δ %
OTP meridijan 20		203,88 €	0,51%
OTP indeksni		14,66 €	0,16%
OTP absolute		111,91 €	0,38%
OTP uravnoteženi		18,09 €	0,28%
OTP start		18,22 €	0,02%



TIM PRODAJE PROIZVODA TRŽIŠTA KORPORATIVNIM KLIJENTIMA

treasury_sales@otpbanka.hr
Dino Svaguša

072 201 746

dino.svagusa@otpbanka.hr
Marko Neveščanin

072 206 458

marko.nevescanin@otpbanka.hr

 TIM PRODAJE PROIZVODA TRŽIŠTA
 RETAIL KLIJENTIMA

retail.sales@otpbanka.hr
Mišo Kalajžić

072 204 622

miso.kalajzic@otpbanka.hr
Boris Bakalić

072 204 620

boris.bakalic@otpbanka.hr

TIM PRODAJE PROIZVODA TRŽIŠTA INSTITUCIONALNIM KLIJENTIMA

institutional.sales@otpbanka.hr
Mario Ivić

072 204 503

mario.ivic@otpbanka.hr
Jozo Leko

072 204 656

jozo.leko@otpbanka.hr

