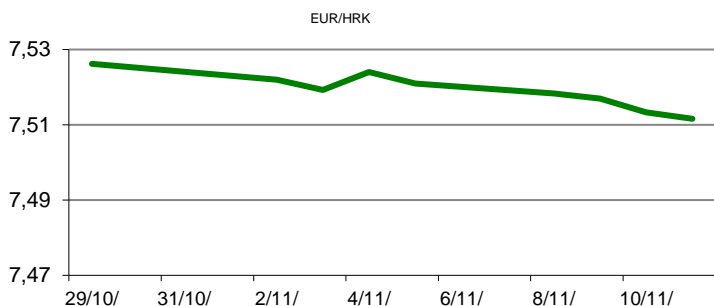


Ova publikacija izdana od OTP banke d.d. informativnog je karaktera, te ne može služiti kao financijski savjet ili preporuka za kupnju bilo koje imovine ili prava. Informacije, mišljenja, prognoze i projekcije dostupne u ovoj publikaciji podložne su promjenama podataka koje objavljuju korišteni izvori, bez obveze OTP banke d.d. da o takvoj promjeni obavijesti primatelja. OTP banka d.d. ne prihvaća odgovornost za štetu nastalu korištenjem sadržaja ove publikacije, te je istu zabranjeno distribuirati i umnožavati u cijelosti ili djelomično bez prethodne suglasnosti izdavatelja.

DNEVNO FINANCIJSKO IZVJEŠĆE

ZBIVANJA NA DOMAĆEM TRŽIŠTU

Europska komisija je u četvrtak znatno povećala procjenu rasta hrvatskog gospodarstva, koje bi u ovoj godini trebalo rasti 8,1 posto, što je treći najbolji rezultat u Europskoj uniji. Inicijalna ljetna prognoza iznosila je 5,4 posto, a bolje procjene rezultat su snažnije privatne potrošnje i bolje turističke sezone od očekivane. Današnje trgovanje na domaćem tržištu proteklo je uz izjednačenu ponudu i potražnju za valutnim parom EUR/HRK. Glavnina trgovanja odvijala se u rasponu od 7,5000/7,5200.



MEĐUVALUTNI ODNOSI			
11/11/2021 15:18			
EUR/USD	1,1467	USD/CHF	0,9212
GBP/USD	1,3403	EUR/CHF	1,0563

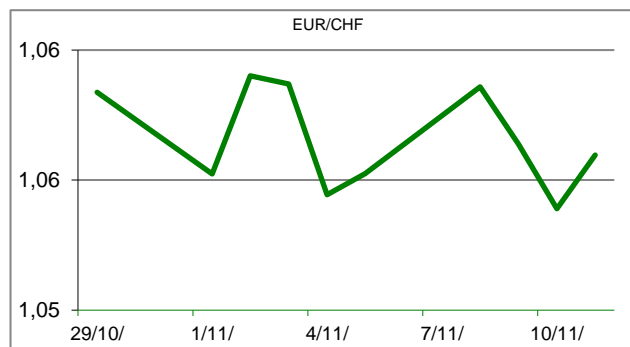
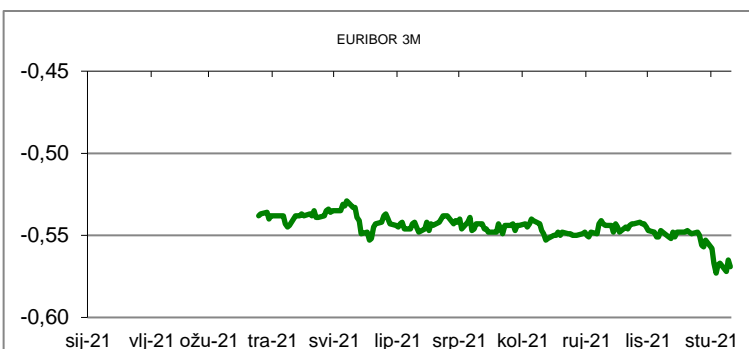
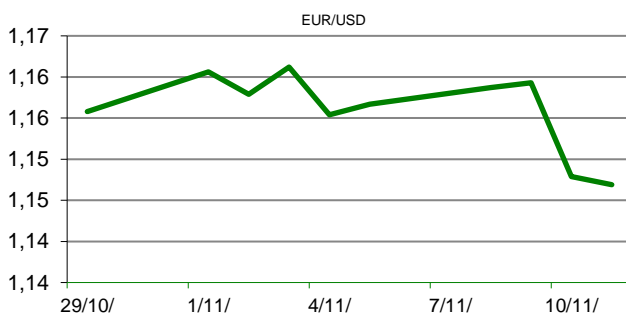
KAMATNJACI			
	Euribor	Libor(USD)	Libor(CHF)
PREKONOČNI			
1MJ	-0,5660	0,0893	-0,7918
3MJ	-0,5690	0,1495	-0,7782
6MJ	-0,5320	0,2151	-0,7190
12MJ	-0,4960	0,3498	-0,5728

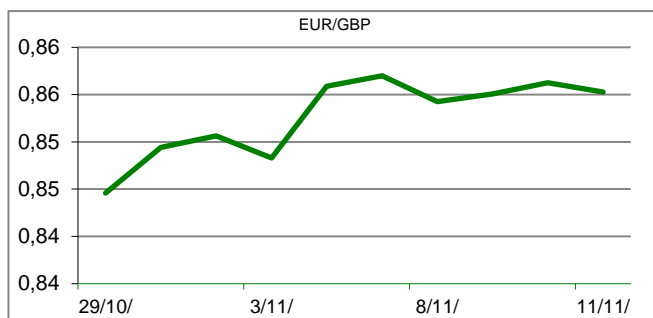
KAMATNI SWAP			
Ročnost	EUR (6M)	USD (3M)	CHF (6M)
1Y	-0,4652	0,3530	-0,6525
2Y	-0,2898	0,7660	-0,4546
3Y	-0,1598	1,0510	-0,3128
5Y	-0,0367	1,2950	-0,1222
10Y	0,1881	1,5745	0,1858

TRŽIŠNI TEČAJEVI		
	11/11/2021 15:18	
	Kupovni	Prodajni
EUR/HRK	7,5000	7,5200
USD/HRK	6,5399	6,5579
CHF/HRK	7,1001	7,1191
JPY/HRK	0,0574	0,0576

MEĐUNARODNO TRŽIŠTE

Fokus investitora na međunarodnim tržištima usmjerio se na najnovije podatke o inflaciji koje je u srijedu objavio Fed. Oni su u svome redovnom izvješću objavili kako je indeks potrošačkih cijena u listopadu u SAD-u porastao za 6.2 posto u odnosu na isto razdoblje u protekloj godini. Rast indeksa predstavlja najsnažniji zabilježeni rast još od studenog 1990. godine. Čelnici Fed-a navode kako je visoka razina indeksa potrošačkih cijena rezultat problema u nabavnim lancima, te kako bi taj indeks trebao pasti kada se poremećaji otklone. Također smatraju kako će trenutna visoka razina inflacije od 5,4% biti privremenog karaktera. Na deviznim tržištima dolar je ojačao prema najvažnijim međunarodnim valutama. Trenutno se dolarov indeks kreće na razini od 95,03 bodova, što odražava najvišu razinu u proteklih 16 mjeseci. Od ostalih vijesti treba istaknuti visoku razinu inflacije u Njemačkoj mjerenu indeksom potrošačkih cijena. Prema Destatisu, potrošačke cijene u listopadu bile su veće za 4.5 posto u odnosu na isto razdoblje prošle godine, što je najviša zabilježena razina od kolovoza 1993. godine. Europska komisija objavila je kako se europsko gospodarstvo se oporavlja brže od očekivanog po stopi od 5%, ali upozoravaju na trenutnu visoku razinu inflacije od 4,1% najvišu promatranu razinu od 1997. godine.





REZULTATI AUkcIJE TREZORSKIH ZAPISA MIN. FIN.			
Broj dana	Volumen (u mil.)	K. s.	Cijena
u mil. kuna			
91	0,0	0,00%	
182	0,0	0,00%	
364	600,0	0,02%	99,980
u mil. eura			
91	0,0	0,00%	0,000
364	0,0	0,00%	0,000
Rezultati aukcije na dan:		23. lipanj 2021	

DOMAĆE OBVEZNICE RH	VALUTA	DOSPIJEĆE	BID	ASK	BID Yld %	ASK Yld%	Yld Δ 1mjes.
HRRHMFO222A8	HRK	07/02/2022	100,56	100,67	-0,19	-0,66	-23
HRRHMFO23BA4	HRK	27/11/2023	103,43	103,70	0,06	-0,07	0
HRRHMFO257A4	HRK	09/07/2025	115,94	116,32	0,12	0,03	0
HRRHMFO26CA5	HRK	14/12/2026	120,49	121,08	0,19	0,09	0
HRRHMFO282A2	HRK	07/02/2028	115,44	116,13	0,37	0,26	4
HRRHMFO297A0	HRK	09/07/2029	114,36	115,10	0,46	0,37	-1
HRRHMFO327A5	HRK	07/07/2032	120,43	122,33	1,20	1,03	10
HRRHMFO222E0	EUR	05/02/2022	100,02	100,26	0,41	-0,66	31
HRRHMFO227E9	EUR	22/07/2022	104,34	104,85	0,16	-0,56	8
HRRHMFO247E7	EUR	10/07/2024	114,77	115,54	0,17	-0,10	5

EUROOBVEZNICE RH	VALUTA	DOSPIJEĆE	BID	ASK	BID Yld %	ASK Yld%	Yld Δ 1mjes.
XS1028953989	EUR	30/05/2022	102,21	102,34	-0,24	-0,47	-6
XS1117298916	EUR	11/03/2025	109,48	109,76	0,13	0,05	0
XS1428088626	EUR	20/03/2027	113,52	113,91	0,43	0,37	0
XS1713462668	EUR	15/06/2028	113,39	113,76	0,62	0,56	3
XS1843434876	EUR	19/06/2029	102,48	103,05	0,79	0,71	-3
XS1713475306	EUR	27/01/2030	114,83	115,22	0,87	0,82	-1
XS2190201983	EUR	17/06/2031	104,00	104,55	1,06	1,00	-7
XS2309428113	EUR	04/03/2033	99,34	99,94	1,19	1,13	-14
XS2309433899	EUR	04/03/2041	102,81	103,57	1,58	1,53	-13
XS0908769887	USD	04/04/2023	106,25	106,58	0,95	0,72	9
XS0997000251	USD	26/01/2024	110,58	111,01	1,11	0,93	9

GERMANY	VALUTA	DOSPIJEĆE	BID	ASK	BID Yld %	ASK Yld%	Yld Δ 1mjes.
1Y BUND	EUR	19/10/2022	100,72	100,75	-0,76	-0,80	#N/A N/A
3Y BUND	EUR	18/10/2024	102,06	102,09	-0,70	-0,71	-3
5Y BUND	EUR	09/10/2026	102,62	102,65	-0,53	-0,53	-3
10Y BUND	EUR	15/08/2031	102,35	102,39	-0,24	-0,25	-12

USA	VALUTA	DOSPIJEĆE	BID	ASK	BID Yld %	ASK Yld%	Yld Δ 1mjes.
1Y UST	USD	03/11/2022	0,16	0,15	0,16	0,15	#N/A N/A
3Y UST	USD	15/11/2024	99,70	99,71	0,85	0,85	-3
5Y UST	USD	31/10/2026	99,55	99,56	1,22	1,22	-3
10Y UST	USD	15/11/2031	98,34	98,39	1,55	1,55	-12

BURZOVNI PREGLED

Vrijednost Crobexa: 2.008,80 | Postotna promjena: 0,22% | Redovni dionički promet: 7.780.146,00
 CROBEXprime 1.204,72 | CROBEXprime % 0,30% | CROBEX10 1.234,83 | CROBEX10 % 0,17%

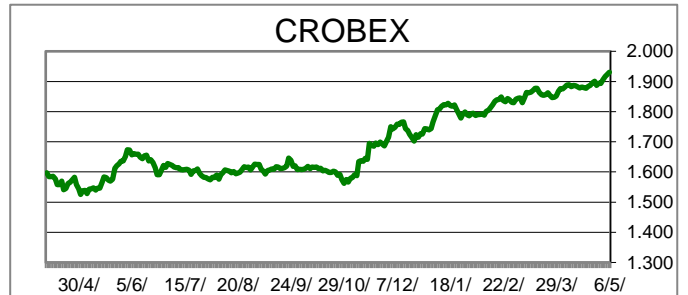
KOMENTAR ZBIVANJA

Nakon dvodnevne korekcije, glavni indeksi na ZSE dan su okončali u blagom plusu. Crobex je porastao za 0,22%, dok je uži indeks Crobex10 ojačao za 0,17%. Dionicama je ukupno istrgovano 7,78 milijuna kuna, pri čemu su dva izdanja ostvarili promet veći od milijun. S prometom od 3,17 mil kuna, dionica RIVP bila je najtrgovanija, uz rast cijene od 0,31%. Slijedilo je izdanje povlaštenog Adrisa, ADRS2, s prikupljenih 1,48 mil kuna prometa, uz cjenovni minus od 0,24%. Što se europskih tržišta tiče, indeksi su tijekom dana stagnirali u blagom plus, slično kao i američki na otvaranju, no uz vidljivo opreznu trgovinu. Inflacija i potencijalni potezi centralnih banaka i dalje su glavna tema investicijske javnosti. Premda su čelnici ECB-a i FED-a, i dalje suzdržani oko promjene strategije monetarne politike, ulagači ipak strahuju da bi ona mogla doći i ranije od najava. U dosadašnjim istupima FED je redovito isticao da je ovakav inflatorni rast privremen, te da će se uskoro stabilizirati. Ipak, pojedini analitičari pozivaju na oprez, i da bi se trend mogao i produžiti, obzirom na visoke cijene energenata, kao i poremećaje u distributivnim kanalima.

OBAVIJESTI SA ZSE

VODOPRIVREDA ZAGREB d.d. - Odluke Glavne skupštine 11.11.2021.

INA, d.d. - Rješenje HANFA-e o odobrenju prospekta javne ponude i uvrštenja obveznica



TOP 5 DOBITNICI

Dionica	Cijena	Promjena	Promet
SPAN	245,00	10,9%	624.962,00
VIRO	25,00	4,6%	11.065,00
IKBA	1.870,00	3,9%	7.480,00
ADPL	163,50	2,8%	316.653,00
JDPL	64,00	2,4%	16.912,00

TOP 5 GUBITNICI

Dionica	Cijena	Promjena	Promet
CRAL	15,00	-14,3%	3.825,00
PTKM	37,00	-3,1%	18.627,00
ULPL	110,00	-2,7%	8.530,00
JDGT	1.490,00	-1,3%	1.490,00
ATPL	412,00	-1,0%	123.028,00

TOP 5 PO PROMETU

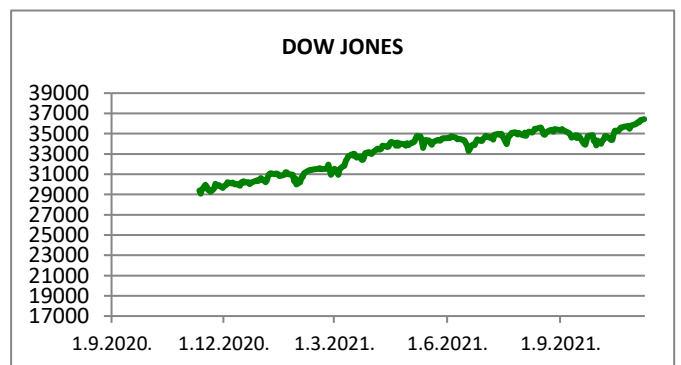
Dionica	Cijena	Promjena	Promet
RIVP	32,00	0,3%	3.176.188,00
ADRS2	417,00	-0,2%	1.477.544,00
SPAN	245,00	10,9%	624.962,00
ARNT	300,00	0,7%	414.900,00
ADPL	163,50	2,8%	316.653,00

REGIONALNI BURZOVNI INDEKSI				
INDEKS	ZEMLJA	IZNOS	DNEVNI Δ %	2020 Δ %
SBITOP		1217,06	0,63	35,17
MBI 10		5949,54	1,09	26,46
MONEX		10614,41	0,01	2,77
SASX 10		1018,08	0,00	31,25
BIRS		644,60	-0,63	11,73
BELEX 15		806,30	0,18	7,71
SOFIX		604,31	0,10	35,03
BETI		12786,50	0,05	30,40
WIG 20		2366,59	-1,19	19,28
PX		1373,69	0,00	33,74
BUX		53192,78	-0,37	26,51
ATX		3889,61	0,22	39,89
		CIJENA	DNEVNI Δ %	2020 Δ %
OTP BANK		18530,00	2,32	38,70












otpbank Invest

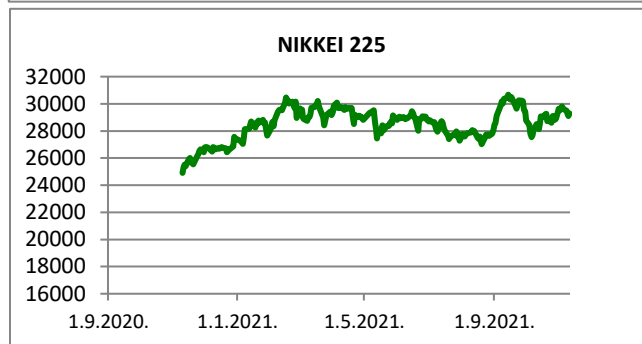
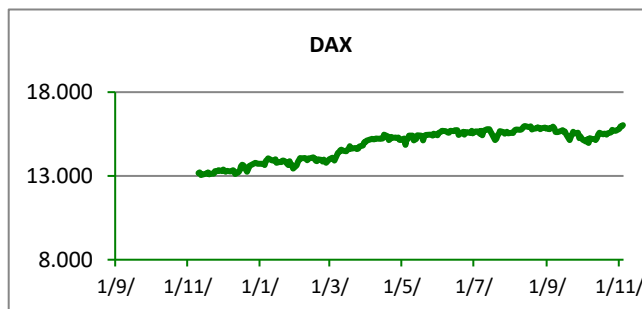
10.11.2021.

Fond	Cijena	DNEVNI Δ %
OTP meridijan 20	116,94 €	-0,20%
OTP indeksni	52,03 kn	-0,20%
OTP uravnoteženi	15,08 €	0,27%
OTP e-start	101,70 €	-0,02%
OTP start	133,18 kn	-0,01%



SVJETSKI BURZOVNI INDEKSI

INDEKS	ZEMLJA	IZNOS	DNEVNI Δ %	2020 Δ %
Dow Jones Ind.		36079,94	-0,66	17,88
S&P 500		4646,71	-0,82	23,71
NASDAQ		15622,71	-1,66	21,22
NIKKEI 225		29277,86	0,59	6,68
DAX		16092,18	0,15	17,30
CAC 40		7053,76	0,12	27,06
FTSE 100		7373,31	0,45	14,13
KOSPI 11		2924,92	-0,18	1,79
HANG SANG		25247,99	1,01	-7,28
AS51		7381,95	-0,57	12,07
FTSE MIB		27611,32	0,18	24,19


TIM PRODAJE PROIZVODA TRŽIŠTA
Boris Bakalić

072 204 620

boris.bakalic@otpbanka.hr
Marko Bukva

072 201 749

marko.bukva@otpbanka.hr
Dino Svaguša

072 201 746

dino.svagusa@otpbanka.hr
Emil Slany

072 206 480

emil.slany@otpbanka.hr
Marko Neveščanin

072 206 458

marko.nevescanin@otpbanka.hr
TIM BROKERSKOG POSLOVANJA
Mišo Kalajžić

072 204 622

miso.kalajzic@otpbanka.hr
Jozo Leko

072 204 655

jozo.leko@otpbanka.hr

