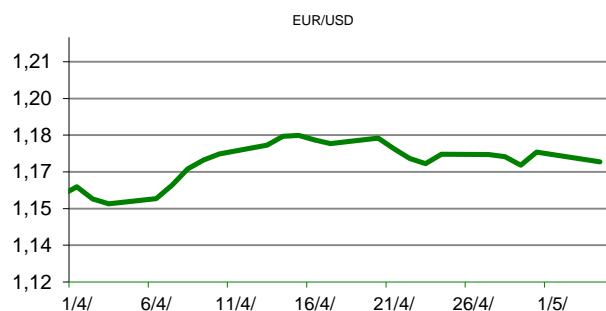


Ova publikacija izdana od OTP banke d.d. informativnog je karaktera, te ne može služiti kao financijski savjet ili preporuka za kupnju bilo koje imovine ili prava. Informacije, mišljenja, prognoze i projekcije dostupne u ovoj publikaciji podložne su promjenama podataka koje objavljuju korišteni izvori, bez obveze OTP banke d.d. da o takvoj promjeni obavijesti primatelja. OTP banka d.d. ne prihvaća odgovornost za štetu nastalu korištenjem sadržaja ove publikacije, te je istu zabranjeno distribuirati i umnožavati u cijelosti ili djelomično bez prethodne suglasnosti izdatelja.

# DNEVNO FINANCIJSKO IZVJEŠĆE

## ZBIVANJA NA DOMAĆEM TRŽIŠTU

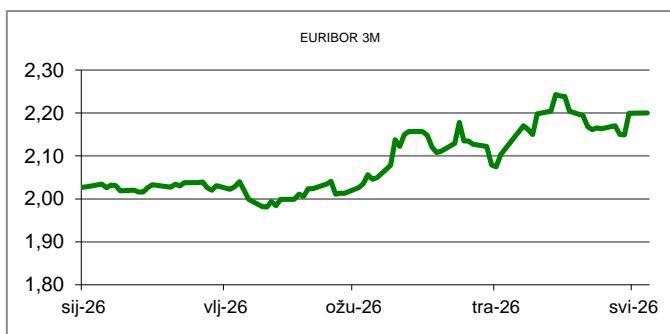
Prema podacima Državnog zavoda za statistiku (DZS) ukupne zalihe gotovih industrijskih proizvoda na kraju ožujka ove godine u usporedbi sa zaliham na kraju veljače veće su za 0,4 posto, a u usporedbi sa zaliham na kraju ožujka lani za 14,2 posto. Prema glavnim industrijskim grupacijama (GIG), na mjesečnoj razini najviše su porasle zalihe energije, za sedam posto te zalihe netrajnih proizvoda za široku potrošnju, za 1,1 posto. Na godišnjoj razini, najviše su porasle zalihe intermedijarnih proizvoda, za 19,6 posto.



MEĐUVALUTNI ODNOSI		05/05/2026 15:13	
EUR/AUD	1,6290	USD/CHF	0,7829
GBP/USD	1,3555	EUR/CAD	1,5926

KAMATNJACI			
	EURIBOR	SOFR(USD)	SARON(CHF)
PREKONOČNI			
1MJ	1,939	3,646	-0,045
3MJ	2,200	3,666	-0,025
6MJ	2,558	3,757	0,002
12MJ	2,883		0,104

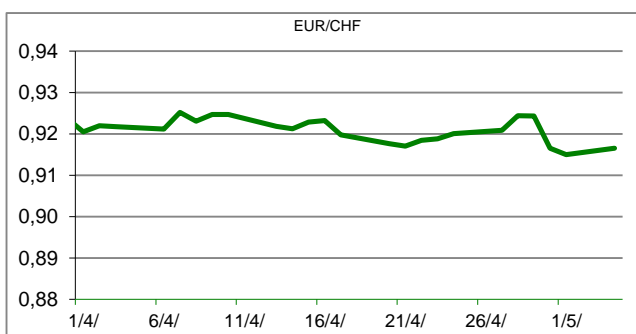
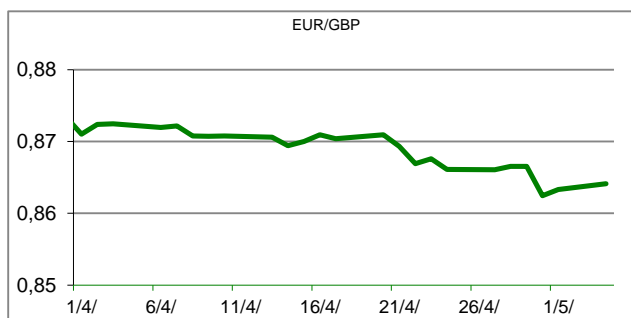
KAMATNI SWAP				
Ročnost	EUR (1M)	EUR (3M)	EUR (6M)	EUR (12M)
1Y	2,552	2,696	2,798	
2Y	2,649	2,790	2,890	2,970
3Y	2,695	2,791	2,887	2,965
5Y	2,746	2,835	2,925	2,998
10Y	2,966	3,044	3,111	3,184

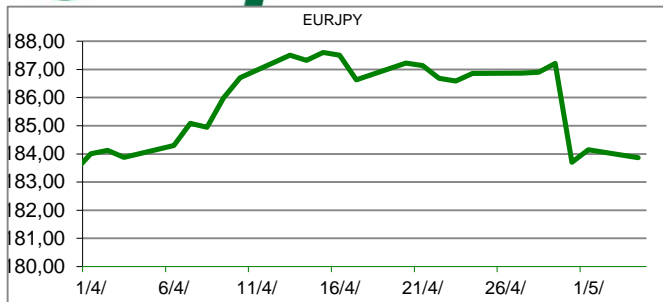


TRŽIŠNI TEČAJEVI	05/05/2026 15:13	
	Kupovni	Prodajni
EURUSD	1,1701	1,1701
EURGBP	0,8632	0,8633
EURCHF	0,9160	0,9161
EURJPY	184,5400	184,5500

## MEĐUNARODNO TRŽIŠTE

Međunarodni trgovinski deficit Sjedinjenih Država u robi i uslugama povećao se za 2,5 milijardi dolara, odnosno 4,4%, u usporedbi s revidiranom brojkom od 57,8 milijardi dolara iz prethodnog mjeseca, dosegnuvši 60,3 milijarde dolara u ožujku, otkrili su Zavod za ekonomske analize (BEA) i Američki ured za popis stanovništva u svom izvješću objavljenom u utorak. Od početka godine brojka je pala za 55% ili 211,2 milijarde dolara. Izvoz je porastao za 1,9% u odnosu na prethodni mjesec, iznoseći 320,9 milijardi dolara, dok je uvoz porastao za 2,3% na 381,2 milijarde dolara u ožujku. Od početka godine izvoz je porastao za 12%, dok je uvoz pao za 9,1%. Proširivanje deficita uzrokovano je povećanjem deficita robe za 4,1 milijardu dolara na 88,7 milijardi dolara, iako je to djelomično ublaženo povećanjem viška usluga za 1,6 milijardi dolara na 28,4 milijarde dolara. Podaci o trgovinskoj bilanci imaju umjerenu razinu važnosti. Iako nije najvažniji ekonomski pokazatelj, pruža vrijedne uvide u trgovinsku dinamiku zemlje i može utjecati na odluke o ekonomskoj politici i reakcije tržišta. Ulaagači i kreatori politika nastaviti će pomno pratiti ove brojke, jer one mogu imati značajne implikacije na američko gospodarstvo i njegove globalne trgovinske odnose.




**REZULTATI AUKCIJE TREZORSKIH ZAPISA MIN. FIN.**

Broj dana (klijenti)	Volumen (u mil.)	K. s.	Cijena
u mil. eura			
91 (retail)	1.583,90	2,50%	993,81
91 (inst.)	200,00	2,13%	994,72
365 (retail)	0,00	0,00%	0
365 (inst.)	0,00	0,00%	0
Rezultati aukcije na dan:		18. ožujak 2026	

DOMAĆE OBVEZNICE RH	VALUTA	DOSPIJEĆE	BID	ASK	BID Yld %	ASK Yld%	Yld Δ 1mjes.
HRRHMFO26CA5	EUR	14.12.2026.	100,87	101,22	2,79	2,20	#N/A N/A
HRRHMFO273N4	EUR	10.3.2027.	99,73	100,16	2,97	2,45	#N/A N/A
HRRHMFO275E8	EUR	5.5.2027.	97,82	98,28	2,99	2,51	#N/A N/A
HRRHMFO277N5	EUR	12.7.2027.	100,30	100,85	3,03	2,56	#N/A N/A
HRRHMFO282A2	EUR	7.2.2028.	99,77	100,33	3,01	2,68	3
HRRHMFO287A1	EUR	5.7.2028.	94,79	95,46	3,01	2,67	0
HRRHMFO297A0	EUR	9.7.2029.	98,04	98,64	3,03	2,83	#N/A N/A
HRRHMFO302E0	EUR	4.2.2030.	93,69	94,38	3,04	2,84	-2
HRRHMFO303A6	EUR	10.3.2030.	99,84	100,53	3,04	2,85	#N/A N/A
HRRHMFO327A5	EUR	7.7.2032.	100,10	100,78	3,23	3,11	-1
HRRHMFO327E7	EUR	15.7.2032.	100,64	101,34	3,26	3,13	0
HRRHMFO33BA3	EUR	24.11.2033.	102,73	103,49	3,34	3,23	#N/A N/A
HRRHMFO347A3	EUR	12.7.2034.	100,49	101,15	3,43	3,34	#N/A N/A
HRRHMFO34BA1	EUR	27.11.2034.	81,88	82,56	3,47	3,36	#N/A N/A

EUROOBVEZNICE RH	VALUTA	DOSPIJEĆE	BID	ASK	BID Yld %	ASK Yld%	Yld Δ 1mjes.
XS1428088626	EUR	20.3.2027.	100,07	100,41	2,91	2,51	-5
XS1713462668	EUR	15.6.2028.	99,57	99,98	2,91	2,71	-10
XS1843434876	EUR	19.6.2029.	94,66	95,20	2,94	2,75	-6
XS1713475306	EUR	27.1.2030.	99,44	99,91	2,91	2,77	-17
XS2190201983	EUR	17.6.2031.	92,78	93,37	3,05	2,91	-13
XS2309428113	EUR	4.3.2033.	87,26	87,89	3,24	3,12	-10
XS2636439684	EUR	14.6.2035.	104,23	104,88	3,45	3,37	-9
XS2997390153	EUR	11.2.2037.	96,32	96,97	3,67	3,59	-7
XS2309433899	EUR	4.3.2041.	76,14	76,98	3,90	3,81	-8

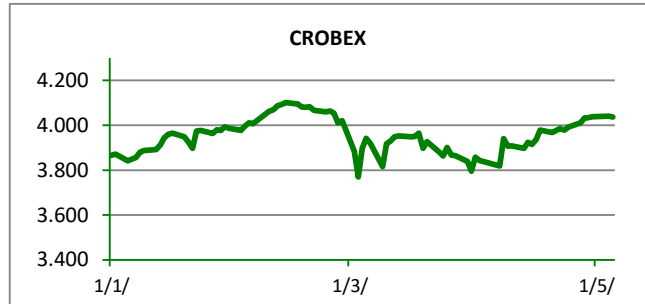
GERMANY	VALUTA	DOSPIJEĆE	BID	ASK	BID Yld %	ASK Yld%	Yld Δ 1mjes.
1Y BUND	EUR	14.4.2027.	97,67	97,70	2,51	2,48	1
3Y BUND	EUR	12.4.2029.	98,34	98,36	2,70	2,69	7
5Y BUND	EUR	16.4.2031.	98,66	98,67	2,79	2,79	8
10Y BUND	EUR	15.2.2036.	98,51	98,52	3,08	3,08	9

USA	VALUTA	DOSPIJEĆE	BID	ASK	BID Yld %	ASK Yld%	Yld Δ 1mjes.
1Y UST	USD	15.4.2027.	96,40	96,41	3,75	3,73	1
3Y UST	USD	15.4.2029.	99,77	99,78	3,96	3,95	7
5Y UST	USD	30.4.2031.	99,14	99,15	4,07	4,07	8
10Y UST	USD	15.2.2036.	97,65	97,66	4,42	4,42	9



## KOMENTAR ZBIVANJA

Ključni dionički indeksi na domaćoj burzi, danas su blago rasli. Crobex je uvećan za 0,20%, uz istodobni plus Crobexa10 za 0,25%. Kroz redovito trgovanje, prikupljeno je ukupno 2,09 milijuna eura dioničkog prometa. Najtrgovanija dionica, KOEI, ostvarila je promet od 688 tisuća eura, uz zaključnu cijenu od 830,00 EUR po dionici. Slijedila je RIVP, kojom je istrgovano 145 tisuća eura prometa, pri čemu je cjenovno oslabila za 1,47%. Na važnijim europskim tržištima, indeksi su se nakon jučerašnje korekcije dijelom oporavili, no ulagači su i dalje vrlo oprezni. Kako s ratom zahvaćenog Bliskog istoka često dolaze oprečne informacije, ulagači nisu pretjerano skloni preuzimanju rizičnijih investicijskih odluka. Dok američka strana tvrdi da brodovi uz vojnu pratnju nesmetano prolaze kroz Hormuz, Iran tvrdi da će takvi brodovi biti meta njihovih napada. Od gospodarskih vijesti, fokus ulagača trenutno je na poslovnim izvješćima pa je znatan porast ostvarila dionica Unicredita nakon objave o rekordnoj dobiti za 1. kvartal. Početak trgovanja u Americi, protekao je uz rast većine dioničkih indeksa.



## OBAVIJESTI SA ZSE

INA, d.d. - Poziv na Glavnu skupštinu 12.06.2026.

SPAN d.d. - Obavijest o prijenosu i prodaji poslovnih udjela povezanog društva Trilix d.o.o.

Valamar Riviera d.d. - Informacija o stjecanju vlastitih dionica

TEHNIKA d.d. - Javni poziv ulagateljima na upis novih dionica

### TOP 5 DOBITNICI

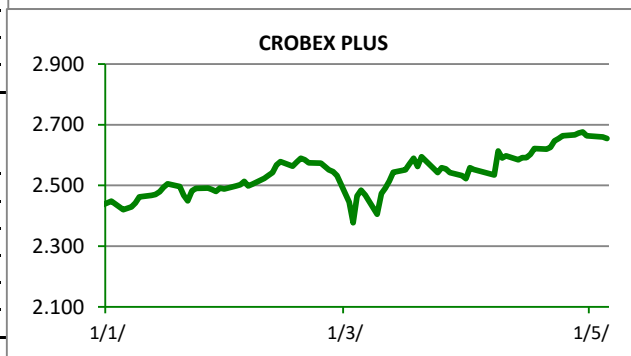
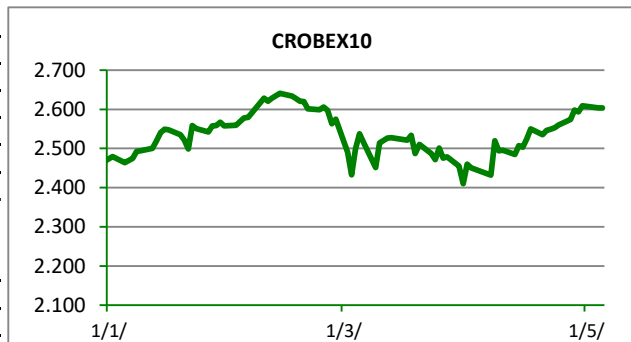
Dionica	Cijena	Promjena	Promet
CTKS	105,00	5,5%	1.365,00
SPAN	57,60	3,2%	68.525,00
JDPL	9,50	2,2%	10.767,00
HEFA	1,43	2,1%	296,00
KRAS	105,00	1,9%	1.050,00

### TOP 5 GUBITNICI

Dionica	Cijena	Promjena	Promet
KBZ	32,20	-8,5%	8.597,00
THNK	13,20	-5,7%	1.333,00
TOK	16,10	-3,6%	2.373,00
PLAG	334,00	-3,5%	6.800,00
CROS2	3.340,00	-2,9%	3.340,00

### TOP 5 PO PROMETU

Dionica	Cijena	Promjena	Promet
KOEI	830,00	0,0%	687.521,00
RIVP	6,70	-1,5%	145.171,00
ERNT	212,00	0,5%	120.387,00
7BET	24,20	0,8%	100.836,00
HT	41,50	0,5%	93.307,00

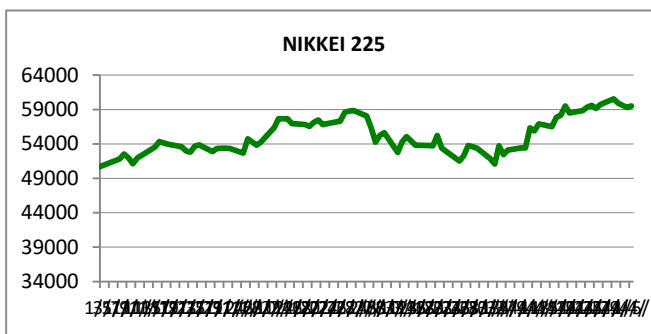
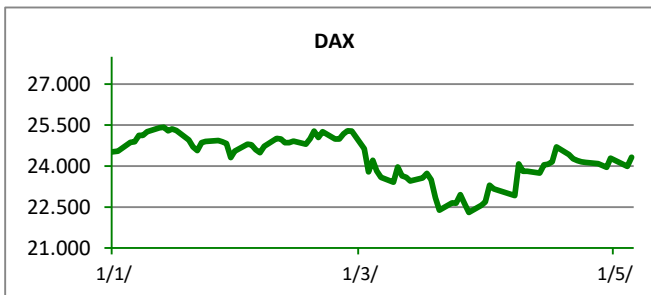
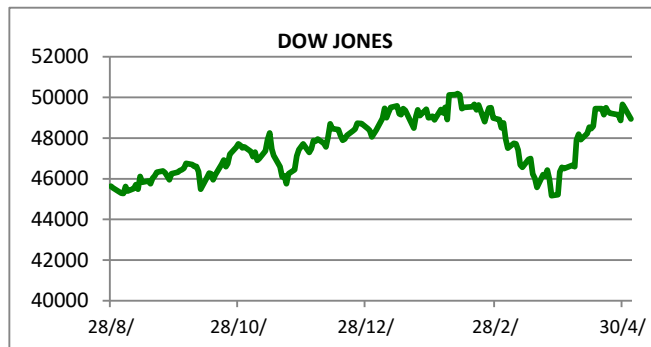


REGIONALNI BURZOVNI INDEKSI				
INDEKS	ZEMLJA	VRIJEDNOST	DNEVNI Δ %	2026 Δ %
SBITOP		2954,07	-0,70	17,91
MBI 10		9955,12	0,02	-0,99
MONEX		18317,81	0,00	-2,33
SASX 10		1544,85	1,10	1,79
BIRS		860,89	-0,25	-1,26
BELEX 15		1222,74	0,59	-4,11
SOFIX		1235,75	0,32	6,86
BETI		28441,09	0,93	16,38
WIG 20		3518,73	0,77	10,51
PX		2469,42	-0,10	-8,05
BUX		135364,60	1,33	21,92
ATX		5764,33	0,48	8,22

	CIJENA	DNEVNI Δ %	2026 Δ %
<b>OTP BANK</b>	42140,00	1,23	20,06

SVJETSKI BURZOVNI INDEKSI				
INDEKS	ZEMLJA	VRIJEDNOST	DNEVNI Δ %	2026 Δ %
Dow Jones Ind.		48941,90	-1,13	1,83
S&P 500		7200,75	-0,41	5,19
NASDAQ		25067,80	-0,19	7,86
NIKKEI 225		59513,12	0,38	18,22
DAX		24322,07	1,38	-0,69
CAC 40		8027,98	0,65	-1,49
FTSE 100		10220,60	-1,38	2,91
KOSPI 11		6936,99	5,12	64,61
HANG SANG		25898,61	-0,76	1,05
AS51		8680,45	-0,19	-0,39
FTSE MIB		48444,44	2,04	7,79

Fond	Cijena Hrk	Cijena Eur	DNEVNI Δ %
OTP meridian 20		202,85 €	-0,11%
OTP indeksni		14,64 €	0,00%
OTP absolute		111,49 €	-0,14%
OTP uravnoteženi		18,04 €	-0,09%
OTP start		18,22 €	-0,03%



## TIM PRODAJE PROIZVODA TRŽIŠTA KORPORATIVNIM KLIJENTIMA

[treasury\\_sales@otpbanka.hr](mailto:treasury_sales@otpbanka.hr)
**Dino Svaguša**
**Marko Neveščanin**

072 201 746

072 206 458

[dino.svagusa@otpbanka.hr](mailto:dino.svagusa@otpbanka.hr)
[marko.nevescanin@otpbanka.hr](mailto:marko.nevescanin@otpbanka.hr)

## TIM PRODAJE PROIZVODA TRŽIŠTA INSTITUCIONALNIM KLIJENTIMA

[institutional\\_sales@otpbanka.hr](mailto:institutional_sales@otpbanka.hr)
**Mario Ivić**
**Jozo Leko**

072 204 503

072 204 656

[mario.ivic@otpbanka.hr](mailto:mario.ivic@otpbanka.hr)
[jozo.leko@otpbanka.hr](mailto:jozo.leko@otpbanka.hr)

 TIM PRODAJE PROIZVODA TRŽIŠTA  
 RETAIL KLIJENTIMA

[retail\\_sales@otpbanka.hr](mailto:retail_sales@otpbanka.hr)
**Mišo Kalajžić**

072 204 622

[miso.kalajzic@otpbanka.hr](mailto:miso.kalajzic@otpbanka.hr)
**Boris Bakalić**

072 204 620

[boris.bakalic@otpbanka.hr](mailto:boris.bakalic@otpbanka.hr)

