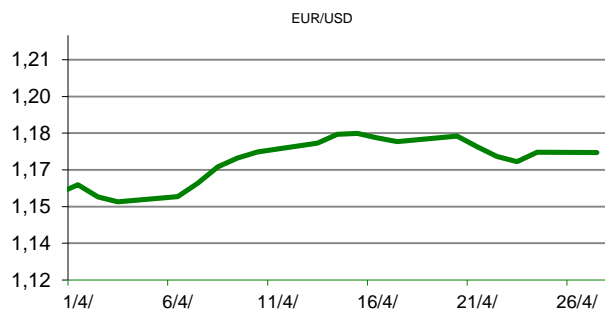


Ova publikacija izdana od OTP banke d.d. informativnog je karaktera, te ne može služiti kao financijski savjet ili preporuka za kupnju bilo koje imovine ili prava. Informacije, mišljenja, prognoze i projekcije dostupne u ovoj publikaciji podložne su promjenama podataka koje objavljuju korišteni izvori, bez obveze OTP banke d.d. da o takvoj promjeni obavijesti primatelja. OTP banka d.d. ne prihvaća odgovornost za štetu nastalu korištenjem sadržaja ove publikacije, te je istu zabranjeno distribuirati i umnožavati u cijelosti ili djelomično bez prethodne suglasnosti izdavatelja.

DNEVNO FINANCIJSKO IZVJEŠĆE

ZBIVANJA NA DOMAĆEM TRŽIŠTU

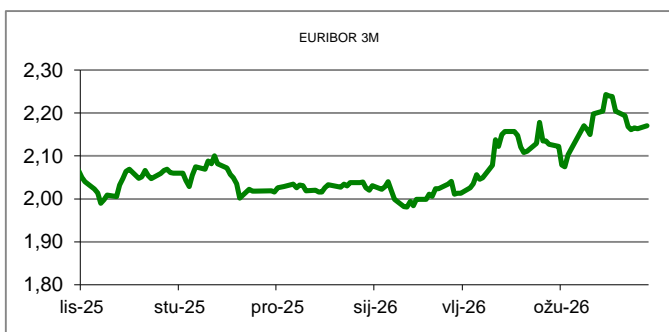
U sklopu poslovnog foruma Inicijative triju mora u Dubrovniku, u utorak je predstavljen projekt AI razvojnog i inovacijskog centra Topusko - Projekt Pantheon, vrijedan više od 50 milijardi eura. Riječ je o najsuvremenijem podatkovnom centru ukupne snage 1 GW s raspoloživosti rada iznad dosad najvišeg 'Tier 4' standarda koji se primjenjuje u Europskoj uniji. Centar će sa strateškim partnerom, Grupom Končar, izgraditi vlastitu najsuvremeniju trafostanicu te novih 280 kilometara dalekovoda. Strateški partner Centra Greenvolt izgradit će fotonaponsku elektranu snage 500 MW isključivo za potrebe centra.



MEĐUVALUTNI ODNOSI			
28/04/2026 15:19			
EUR/AUD	1,6323	USD/CHF	0,7906
GBP/USD	1,3483	EUR/CAD	1,5986

KAMATNJACI			
	EURIBOR	SOFR(USD)	SARON(CHF)
PREKONOČNI			
1MJ	2,000	3,649	-0,042
3MJ	2,170	3,669	-0,029
6MJ	2,465	3,775	-0,004
12MJ	2,763		0,091

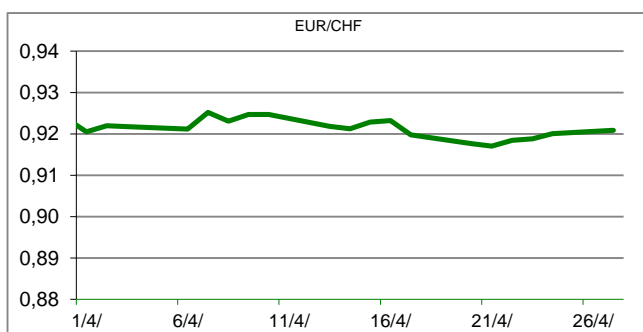
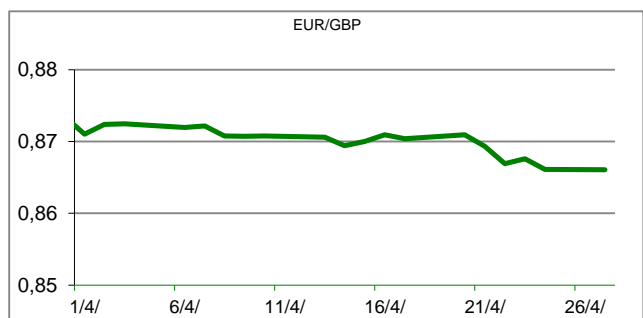
KAMATNI SWAP				
Ročnost	EUR (1M)	EUR (3M)	EUR (6M)	EUR (12M)
1Y	2,503	2,628	2,715	
2Y	2,592	2,723	2,814	2,880
3Y	2,647	2,739	2,829	2,897
5Y	2,721	2,807	2,891	2,959
10Y	2,954	3,034	3,098	3,168

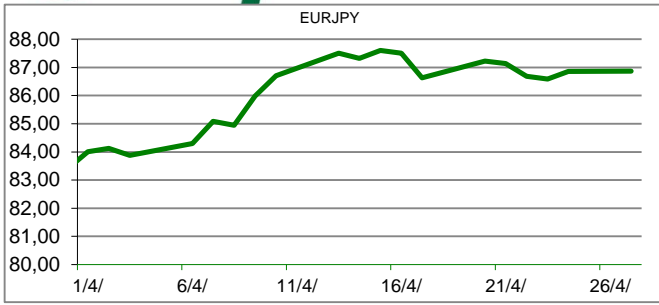


TRŽIŠNI TEČAJEVI		
	28/04/2026 15:19	
	Kupovni	Prodajni
EURUSD	1,1690	1,1690
EURGBP	0,8670	0,8671
EURCHF	0,9241	0,9242
EURJPY	186,5300	186,5500

MEĐUNARODNO TRŽIŠTE

Ujedinjeni Arapski Emirati objavili su u utorak da će 1. svibnja izaći iz OPEC-a, što je veliki udarac kartelu koji koordinira proizvodnju među mnogim najvećim svjetskim proizvođačima nafte. Objava UAE-a dolazi nakon što je ta zaljevska država tjednima bila meta raketnih i napada dronovima od strane Irana, člana OPEC-a. Teheranska blokada Hormuškog tjesnaca također je ozbiljno ograničila sposobnost UAE-a da izvozi naftu, ugrožavajući temelje njihova gospodarstva. UAE su u veljači bili treći najveći proizvođač nafte u OPEC-u, iza Saudijske Arabije i Iraka. OPEC-u su se pridružili 1967., sedam godina nakon što je organizacija osnovana. Nisu jasno naveli zašto su odlučili sada napustiti OPEC. Ministarstvo energetike reklo je da je odluka utemeljena na nacionalnom interesu UAE-a nakon sveobuhvatnog pregleda njihove proizvodne politike i kapaciteta. Mjesečno istraživanje Europske središnje banke (ECB) pokazalo je kako je inflacija u eurozoni viša prema percepciji građana nego u istom lanjskom mjesecu, a u veljači za 3,5 posto više nego u istom lanjskom mjesecu, a u veljači za 3,0 posto, prema medijanu procjena građana u istraživanju ECB-a. U idućih 12 mjeseci građani očekuju da će rast cijena ubrzati, na 4,0 posto, prema medijalnom izračunu.




REZULTATI AUKCIJE TREZORSKIH ZAPISA MIN. FIN.

Broj dana (klijenti)	Volumen (u mil.)	K. s.	Cijena
u mil. eura			
91 (retail)	1.583,90	2,50%	993,81
91 (inst.)	200,00	2,13%	994,72
365 (retail)	0,00	0,00%	0
365 (inst.)	0,00	0,00%	0
Rezultati aukcije na dan:		18. ožujak 2026	

DOMAĆE OBVEZNICE RH	VALUTA	DOSPIJEĆE	BID	ASK	BID Yld %	ASK Yld%	Yld Δ 1mjes.
HRRHMFO26CA5	EUR	14.12.2026.	100,97	101,37	2,66	2,03	-32
HRRHMFO273N4	EUR	10.3.2027.	99,90	100,34	2,76	2,24	-28
HRRHMFO275E8	EUR	5.5.2027.	97,92	98,42	2,85	2,34	-19
HRRHMFO277N5	EUR	12.7.2027.	100,54	101,09	2,83	2,36	-25
HRRHMFO282A2	EUR	7.2.2028.	99,98	100,57	2,89	2,54	-17
HRRHMFO287A1	EUR	5.7.2028.	94,89	95,65	2,93	2,56	-14
HRRHMFO297A0	EUR	9.7.2029.	98,23	98,80	2,96	2,77	-14
HRRHMFO302E0	EUR	4.2.2030.	93,46	94,95	3,10	2,67	-13
HRRHMFO303A6	EUR	10.3.2030.	100,09	100,83	2,97	2,77	-15
HRRHMFO327A5	EUR	7.7.2032.	100,88	101,60	3,09	2,96	-13
HRRHMFO327E7	EUR	15.7.2032.	101,72	102,49	3,07	2,93	-24
HRRHMFO33BA3	EUR	24.11.2033.	103,69	104,43	3,20	3,09	#N/A N/A
HRRHMFO347A3	EUR	12.7.2034.	101,31	102,65	3,32	3,13	#N/A N/A
HRRHMFO34BA1	EUR	27.11.2034.	83,00	83,80	3,29	3,17	-34

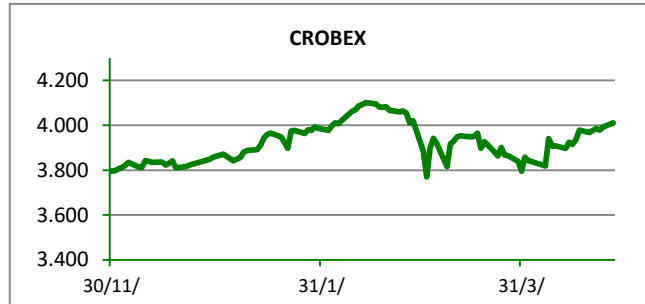
EUROOBVEZNICE RH	VALUTA	DOSPIJEĆE	BID	ASK	BID Yld %	ASK Yld%	Yld Δ 1mjes.
XS1428088626	EUR	20.3.2027.	100,13	100,45	2,85	2,47	-15
XS1713462668	EUR	15.6.2028.	99,63	100,03	2,88	2,68	-17
XS1843434876	EUR	19.6.2029.	94,81	95,41	2,88	2,67	-22
XS1713475306	EUR	27.1.2030.	99,56	100,01	2,87	2,74	-25
XS2190201983	EUR	17.6.2031.	92,94	93,54	3,00	2,87	-26
XS2309428113	EUR	4.3.2033.	87,37	88,02	3,21	3,09	-21
XS2636439684	EUR	14.6.2035.	104,38	105,06	3,43	3,35	-17
XS2997390153	EUR	11.2.2037.	96,40	97,07	3,66	3,58	-15
XS2309433899	EUR	4.3.2041.	76,24	77,11	3,89	3,79	-15

GERMANY	VALUTA	DOSPIJEĆE	BID	ASK	BID Yld %	ASK Yld%	Yld Δ 1mjes.
1Y BUND	EUR	14.4.2027.	97,66	97,69	2,47	2,44	-3
3Y BUND	EUR	12.4.2029.	98,44	98,46	2,66	2,65	-4
5Y BUND	EUR	16.4.2031.	98,77	98,78	2,77	2,76	-4
10Y BUND	EUR	15.2.2036.	98,58	98,60	3,07	3,07	-2

USA	VALUTA	DOSPIJEĆE	BID	ASK	BID Yld %	ASK Yld%	Yld Δ 1mjes.
1Y UST	USD	15.4.2027.	96,44	96,45	3,71	3,70	-3
3Y UST	USD	15.4.2029.	100,02	100,03	3,87	3,86	-4
5Y UST	USD	30.4.2031.	99,48	99,49	3,99	3,99	-4
10Y UST	USD	15.2.2036.	98,10	98,11	4,37	4,36	-2

KOMENTAR ZBIVANJA

Ključni dionički indeksi na domaćoj burzi, danas su ostvarili rast svojih vrijednosti. Crobex je uvećan za 0,56%, dok je Crobex10 porastao za 0,92%. Dan koji je obilovao objavama poslovnih izvješća većeg broja domaćih kompanija (Dalekovod, Janaf, Podravka, Adris...), ipak je ulagače potaknuo na nešto "življu" trgovinsku aktivnost. Ukupni dionički promet iznosio je 4,45 mil EUR. Najtrgovaniji, KOEI, bilježi promet od 1,28 mil eura, uz rast cijene dionice za 2,54%. Slijedio je DLKV, kojim je istrgovano 679 tisuća eura, pri čemu je cjenovno uvećan za 8,91%. Istodobno na važnijim europskim tržištima, jednako kao i na početku trgovanja u Americi, indeksi su stagnerali, no prevladavao je negativan sentiment. Premda je sezona objava poslovnih izvješća u punom zamahu, ulagači su ipak fokusirani na stanje na Bliskom istoku, koje generira stanja na svim financijskim tržištima u svijetu. Budući da zaraćene strane još uvijek ne pronalaze zajednički jezik u pregovorima, neminovno dolazi do korekcija na burzama.



OBAVIJESTI SA ZSE

PODRAVKA d.d. - Financijski izvještaj - 2026, Prvi kvartal
 ADRIS GRUPA d. d. - Financijski izvještaj - 2025, Godišnji izvještaj
 MAISTRA d. d. - Financijski izvještaj - 2025, Godišnji izvještaj
 Dalekovod, d.d. - Financijski izvještaj - 2026, Prvi kvartal

TOP 5 DOBITNICI

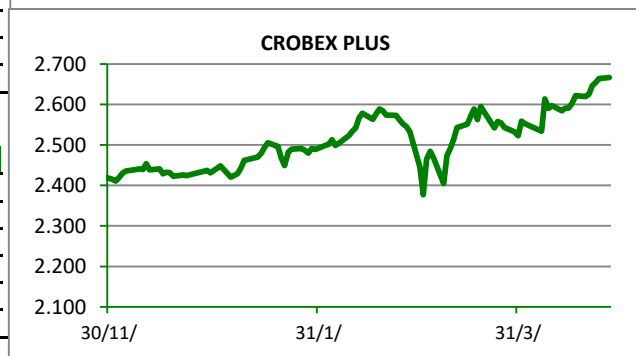
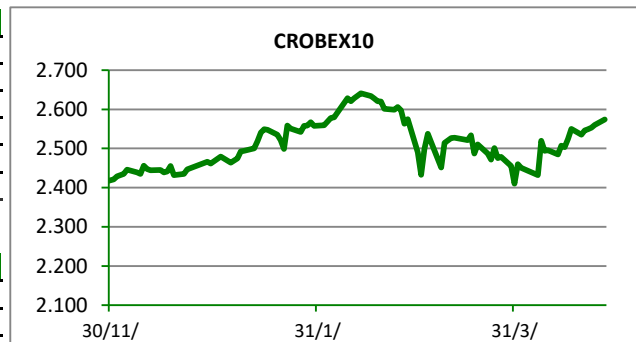
Dionica	Cijena	Promjena	Promet
MDSP	2,00	33,3%	6,00
CROS	3.560,00	11,3%	3.560,00
DLKV	11,00	8,9%	678.719,00
GRNL	7,35	8,1%	948,00
ZB	6,50	7,4%	1.535,00













TOP 5 GUBITNICI

Dionica	Cijena	Promjena	Promet
HEFA	1,43	-10,6%	18.897,00
CTKS	92,00	-5,2%	1.472,00
IGH	13,30	-4,3%	67,00
CBXTU	5.531,70	-3,2%	0,00
TOK	16,60	-2,9%	3.320,00












TOP 5 PO PROMETU

Dionica	Cijena	Promjena	Promet
KOEI	848,00	2,5%	1.282.425,00
DLKV	11,00	8,9%	678.719,00
KOTR2	1.380,00	3,8%	302.040,00
ADPL	25,40	-2,3%	255.563,00
ADRS2	89,00	0,7%	229.334,00

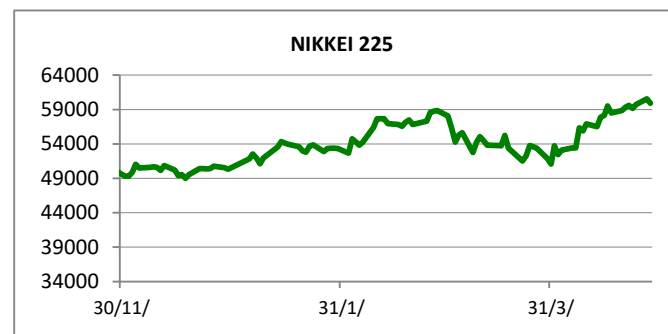
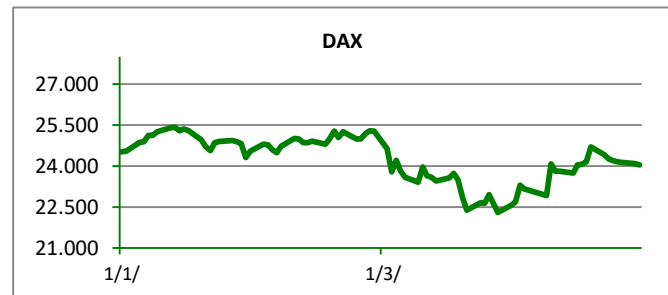
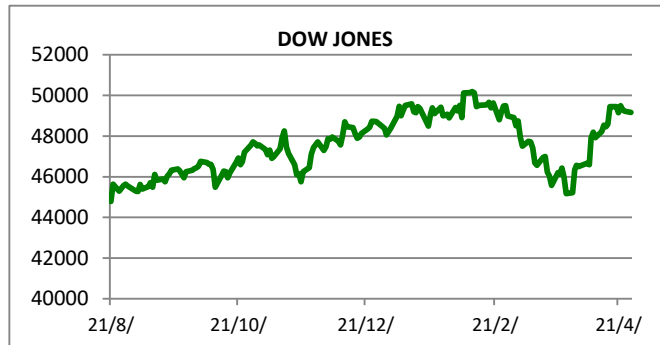


REGIONALNI BURZOVNI INDEKSI				
INDEKS	ZEMLJA	VRIJEDNOST	DNEVNI Δ %	2026 Δ %
SBITOP		2947,63	-0,67	17,65
MBI 10		9977,84	-0,26	-0,76
MONEX		18371,65	0,25	-2,04
SASX 10		1536,38	-0,02	1,23
BIRS		856,50	-0,31	-1,76
BELEX 15		1210,32	0,40	-5,09
SOFIX		1226,14	0,54	6,03
BETI		28726,69	-1,53	17,54
WIG 20		3523,23	-0,16	10,65
PX		2603,09	0,44	-3,07
BUX		133080,30	-0,07	19,86
ATX		5774,53	0,19	8,41

	CIJENA	DNEVNI Δ %	2026 Δ %
OTP BANK	41990,00	0,62	19,63

SVJETSKI BURZOVNI INDEKSI				
INDEKS	ZEMLJA	VRIJEDNOST	DNEVNI Δ %	2026 Δ %
Dow Jones Ind.		49167,79	-0,13	2,30
S&P 500		7173,91	0,12	4,80
NASDAQ		24887,10	0,20	7,08
NIKKEI 225		59917,46	-1,02	19,03
DAX		24043,39	-0,17	-1,83
CAC 40		8124,02	-0,22	-0,31
FTSE 100		10325,17	0,04	3,97
KOSPI 11		6641,02	0,39	57,59
HANG SANG		25679,78	-0,95	0,19
AS51		8710,67	-0,64	-0,04
FTSE MIB		48038,98	0,77	6,89

Fond	Cijena Hrk	Cijena Eur	DNEVNI Δ %
OTP meridijan 20		203,77 €	0,01%
OTP indeksni		14,46 €	0,44%
OTP absolute		111,48 €	-0,14%
OTP uravnoteženi		18,05 €	-0,04%
OTP start		18,23 €	-0,02%



TIM PRODAJE PROIZVODA TRŽIŠTA KORPORATIVNIM KLIJENTIMA

treasury_sales@otpbanka.hr

Dino Svaguša

Marko Neveščanin

072 201 746

072 206 458

dino.svagusa@otpbanka.hr
marko.nevescanin@otpbanka.hr

TIM PRODAJE PROIZVODA TRŽIŠTA INSTITUCIONALNIM KLIJENTIMA

institutional_sales@otpbanka.hr

Mario Ivić

Jozo Leko

072 204 503

072 204 656

mario.ivic@otpbanka.hr
jozo.leko@otpbanka.hr

 TIM PRODAJE PROIZVODA TRŽIŠTA
 RETAIL KLIJENTIMA

retail_sales@otpbanka.hr

Mišo Kalajžić

072 204 622

miso.kalajzic@otpbanka.hr

Boris Bakalić

072 204 620

boris.bakalic@otpbanka.hr

