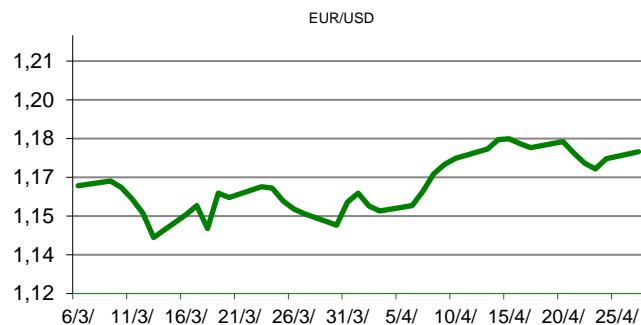


Ova publikacija izdana od OTP banke d.d. informativnog je karaktera, te ne može služiti kao financijski savjet ili preporuka za kupnju bilo koje imovine ili prava. Informacije, mišljenja, prognoze i projekcije dostupne u ovoj publikaciji podložne su promjenama podataka koje objavljuju korišteni izvori, bez obveze OTP banke d.d. da o takvoj promjeni obavijesti primatelja. OTP banka d.d. ne prihvaća odgovornost za štetu nastalu korištenjem sadržaja ove publikacije, te je istu zabranjeno distribuirati i umnožavati u cijelosti ili djelomično bez prethodne suglasnosti izdatelja.

DNEVNO FINANCIJSKO IZVJEŠĆE

ZBIVANJA NA DOMAĆEM TRŽIŠTU

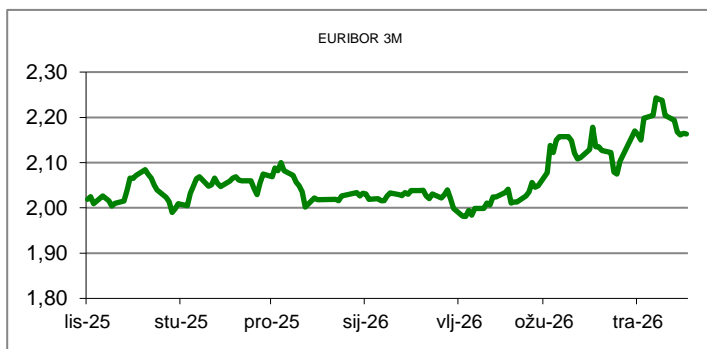
Prema podacima Hrvatske agencije za nadzor financijskih usluga (Hanfa) ukupna naplaćena premija društava za osiguranje u prva tri mjeseca ove godine iznosila je 533,7 milijuna eura, što je 8,3 posto više u odnosu na isto razdoblje prošle godine. U ožujku 2026. u Hrvatskoj je poslovalo 14 društava za osiguranje, a od ukupne premije koje su naplatili 84,2 milijuna eura se odnosilo na premiju životnih osiguranja, što je za 9,5 posto više nego u istom razdoblju prošle godine, te 449,6 milijuna eura na premiju neživotnih osiguranja, što je na godišnjoj razini više za osam posto.



MEĐUVALUTNI ODNOSI		27/04/2026 15:10	
EUR/AUD	1,6334	USD/CHF	0,7840
GBP/USD	1,3552	EUR/CAD	1,5980

KAMATNJACI			
	EURIBOR	SOFR(USD)	SARON(CHF)
PREKONOĆNI			
1MJ	1,968	3,648	-0,038
3MJ	2,163	3,669	-0,027
6MJ	2,459	3,779	-0,006
12MJ	2,735		0,075

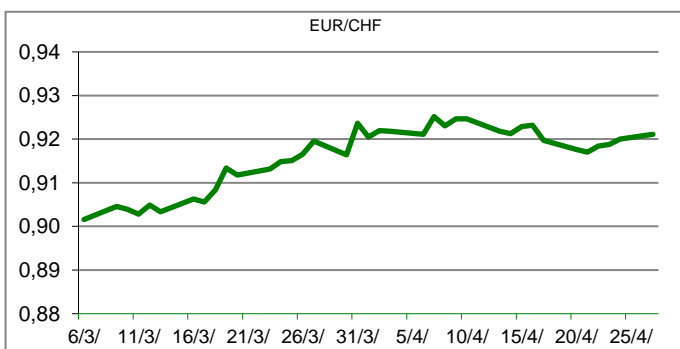
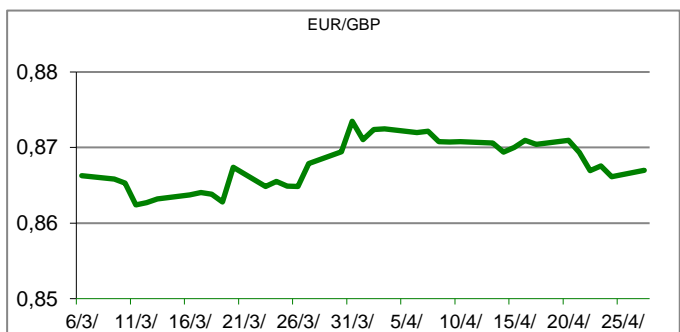
KAMATNI SWAP				
Ročnost	EUR (1M)	EUR (3M)	EUR (6M)	EUR (12M)
1Y	2,414	2,551	2,668	
2Y	2,507	2,643	2,749	2,856
3Y	2,577	2,670	2,770	2,864
5Y	2,659	2,748	2,837	2,921
10Y	2,909	2,991	3,056	3,135

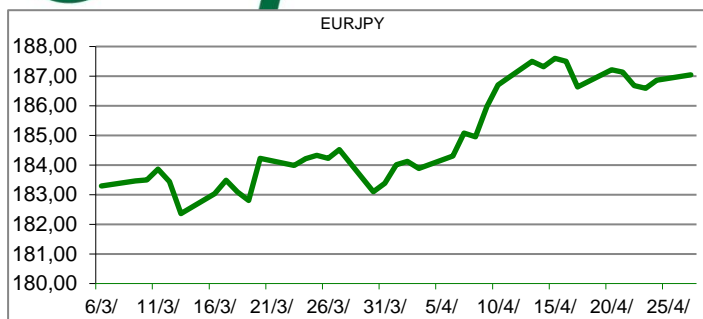


TRŽIŠNI TEČAJEVI	27/04/2026 15:10	
	Kupovni	Prodajni
EURUSD	1,1749	1,1749
EURGBP	0,8670	0,8670
EURCHF	0,9211	0,9212
EURJPY	187,0400	187,0500

MEĐUNARODNO TRŽIŠTE

U fokusu ulagača ovog tjedna biti će sjednice niza središnjih banaka - američkog Feda, europske, japanske i britanske banke. Ne očekuju se promjene kamatnih stopa, no ulagači će pažljivo pratiti poruke središnjih bankara o situaciji u gospodarstvima i komentare o inflaciji. Europa je 2025. godine povećala vojnu potrošnju što je pomoglo u porastu globalnih obrambenih izdataka na nevjerojatnih 2,89 bilijuna dolara, prema podacima Međunarodnog instituta za istraživanje mira (SIPRI) u Stockholmu. Veliki programi naoružavanja u Aziji također su 11. godinu zaredom u 2025. povećali globalnu obrambenu potrošnju, navodi SIPRI u izvješću objavljenom u ponedjeljak. Globalna vojna potrošnja kao udio BDP-a porasla je na 2,5%, što je najviša razina od 2009., pokazalo je izvješće. Europa je bila glavni pokretač povećanja globalne potrošnje, s potrošnjom koja je porasla za 14% na 864 milijarde dolara. Isključujući Rusiju, Njemačka je bila najveći vojni potrošač u regiji, s potrošnjom koja je porasla za 24% u odnosu na prethodnu godinu na 114 milijardi dolara. Berlinski vojni teret premašio je NATO-ovu smjernicu od 2% BDP-a prvi put od 1990. dosegnuvši 2,3% u 2025. godini, referentnu vrijednost koju se članice saveza potiču ispuniti.




REZULTATI AUKEIJE TREZORSKIH ZAPISA MIN. FIN.

Broj dana (klijenti)	Volumen (u mil.)	K. s.	Cijena
u mil. eura			
91 (retail)	1.583,90	2,50%	993,81
91 (inst.)	200,00	2,13%	994,72
365 (retail)	0,00	0,00%	0
365 (inst.)	0,00	0,00%	0
Rezultati aukcije na dan:		18. ožujak 2026	

DOMAĆE OBVEZNICE RH	VALUTA	DOSPIJEĆE	BID	ASK	BID Yld %	ASK Yld%	Yld Δ 1mjes.
HRRHMFO26CA5	EUR	14.12.2026.	100,98	101,37	2,67	2,03	-32
HRRHMFO273N4	EUR	10.3.2027.	99,91	100,34	2,75	2,24	-28
HRRHMFO275E8	EUR	5.5.2027.	97,94	98,43	2,82	2,33	-20
HRRHMFO277N5	EUR	12.7.2027.	100,55	101,10	2,82	2,35	-25
HRRHMFO282A2	EUR	7.2.2028.	100,06	100,64	2,84	2,50	-22
HRRHMFO287A1	EUR	5.7.2028.	94,99	95,72	2,88	2,52	-18
HRRHMFO297A0	EUR	9.7.2029.	98,43	99,01	2,89	2,70	-21
HRRHMFO302E0	EUR	4.2.2030.	93,70	95,10	3,03	2,62	-19
HRRHMFO303A6	EUR	10.3.2030.	100,25	100,95	2,93	2,74	-19
HRRHMFO327A5	EUR	7.7.2032.	100,88	101,60	3,09	2,96	-13
HRRHMFO327E7	EUR	15.7.2032.	101,78	102,54	3,06	2,92	-25
HRRHMFO333BA3	EUR	24.11.2033.	103,69	104,43	3,20	3,09	#N/A N/A
HRRHMFO347A3	EUR	12.7.2034.	101,31	102,65	3,32	3,13	#N/A N/A
HRRHMFO348A1	EUR	27.11.2034.	82,84	83,80	3,31	3,17	-33

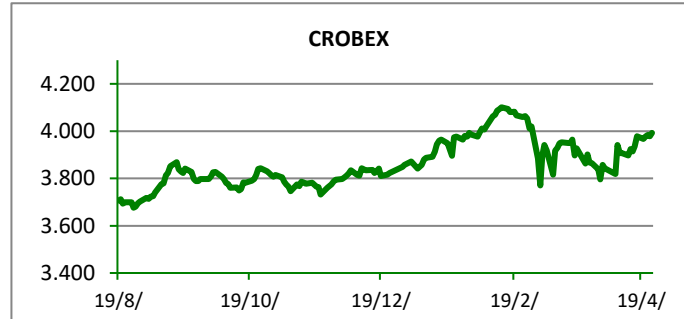
EUROOBVEZNICE RH	VALUTA	DOSPIJEĆE	BID	ASK	BID Yld %	ASK Yld%	Yld Δ 1mjes.
XS1428088626	EUR	20.3.2027.	100,13	100,46	2,84	2,47	-15
XS1713462668	EUR	15.6.2028.	99,67	100,08	2,86	2,66	-19
XS1843434876	EUR	19.6.2029.	94,90	95,49	2,85	2,64	-25
XS1713475306	EUR	27.1.2030.	99,60	100,08	2,86	2,73	-27
XS2190201983	EUR	17.6.2031.	93,07	93,66	2,97	2,85	-29
XS2309428113	EUR	4.3.2033.	87,56	88,22	3,17	3,06	-24
XS2636439684	EUR	14.6.2035.	104,56	105,26	3,41	3,32	-19
XS2997390153	EUR	11.2.2037.	96,68	97,36	3,63	3,55	-18
XS2309433899	EUR	4.3.2041.	76,47	77,38	3,86	3,77	-17

GERMANY	VALUTA	DOSPIJEĆE	BID	ASK	BID Yld %	ASK Yld%	Yld Δ 1mjes.
1Y BUND	EUR	14.4.2027.	97,71	97,74	2,41	2,38	-9
3Y BUND	EUR	12.4.2029.	98,64	98,66	2,58	2,58	-12
5Y BUND	EUR	16.4.2031.	99,03	99,05	2,71	2,70	-10
10Y BUND	EUR	15.2.2036.	98,99	99,01	3,02	3,02	-7

USA	VALUTA	DOSPIJEĆE	BID	ASK	BID Yld %	ASK Yld%	Yld Δ 1mjes.
1Y UST	USD	15.4.2027.	96,47	96,48	3,68	3,66	-9
3Y UST	USD	15.4.2029.	100,16	100,16	3,82	3,82	-12
5Y UST	USD	31.3.2031.	99,73	99,73	3,94	3,93	-10
10Y UST	USD	15.2.2036.	98,46	98,47	4,32	4,32	-7

KOMENTAR ZBIVANJA

Novi tjedan na Zagrebačkoj burzi započeo je s daljnjim porastom vodećih dioničkih indeksa, uz solidan promet. Crobex je ojačao za 0,46 posto i preskočio razinu od 4.000 bodova, pri put u posljednjih mjesec i pol dana, dok je Crobex10 dobio na vrijednosti 0,56 posto. U redovnom trgovanju dionicama zabilježen je promet od 2,68 milijuna eura. Najveći promet ostvaren je dionicom KOEI, i to 904 tisuće eura, pri čemu je cijena porasla za 4,03 posto. Zatim je slijedila dionica ADRS2 s utrženih 524 tisuće eura, uz cjenovni pad od 1,12 posto. Na europskim burzama danas je većina dionički indeksa imala pozitivne predznake, osim londonskog FTSE 100. Za europske ulagače ovo je 'udarni' tjedan što se tiče objava kvartalnih izvješća europskih kompanija. Ipak, zbog sukoba na Bliskom istoku sve je to trenutno u drugom planu. U fokusu ulagače u ovom tjednu biti će sjednice svih velikih središnjih banaka te kvartalna izvješća pet američkih tehnoloških divova iz 'Veličanstvenih 7'. Na Wall Streetu današnje trgovanje započelo je s blagim padom vrijednosti najvažnijih dioničkih indeksa.



OBAVIJESTI SA ZSE

- KONČAR d.d. - Najava konferencijskog video poziva
- JANAF, d.d. - JANAF, d.d. - Najava objave rezultata poslovanja JANAF-a za razdoblje od 1. siječnja do 31. ožujka 2026. godine
- LUKA RIJEKA d. d. - Zahtjev dioničara Izdavatelja društva Port Acquisitions A.S.
- Arena Hospitality Group d.d. - Obavijest o održanoj sjednici Uprave
- JGL d. d. - Objava o održanoj sjednici UO 27042026

TOP 5 DOBITNICI

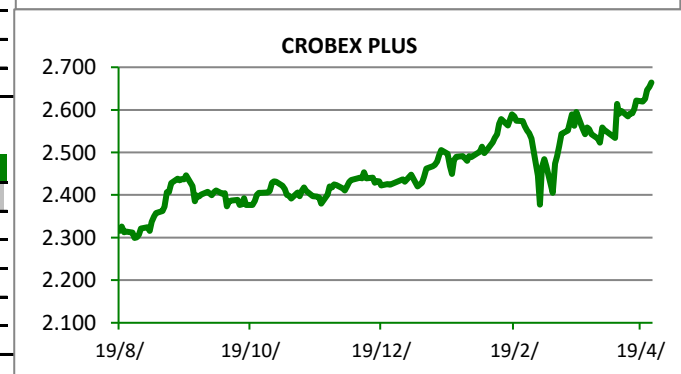
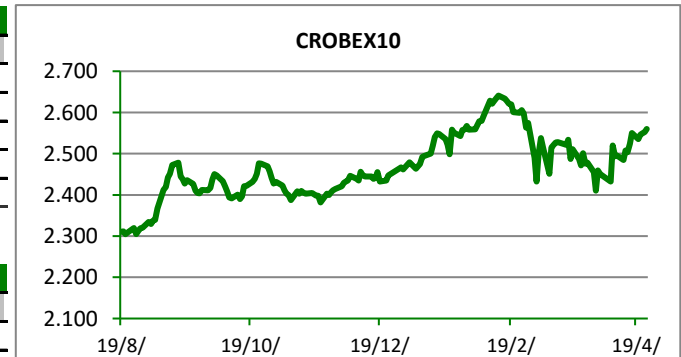
Dionica	Cijena	Promjena	Promet
CROS2	3.260,00	12,4%	3.260,00
KOEI	827,00	4,0%	904.353,00
CROS	3.200,00	3,9%	12.780,00
DLKV	10,10	3,5%	150.415,00
KODT	3.930,00	3,4%	46.340,00













TOP 5 GUBITNICI

Dionica	Cijena	Promjena	Promet
SNBA	18,50	-13,6%	30.846,00
BCIN	34,00	-8,6%	25.452,00
JDPL	8,15	-7,4%	798,00
LKPC	162,00	-3,6%	1.620,00
VLEN	4,94	-3,1%	9.468,00












TOP 5 PO PROMETU

Dionica	Cijena	Promjena	Promet
KOEI	827,00	4,0%	904.353,00
ADRS2	88,40	-1,1%	523.502,00
RIVP	6,94	0,6%	226.589,00
KODT2	3.750,00	3,3%	178.330,00
ADPL	26,00	3,2%	174.438,00

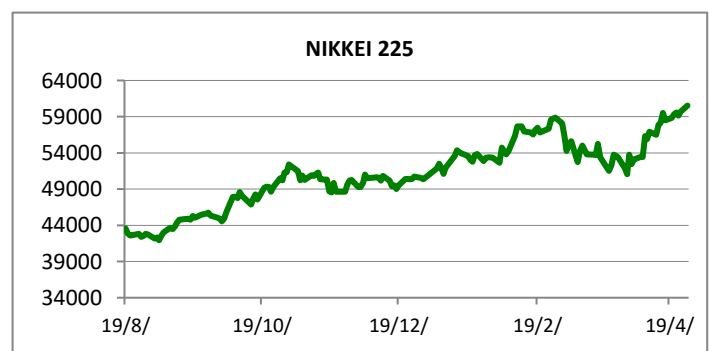
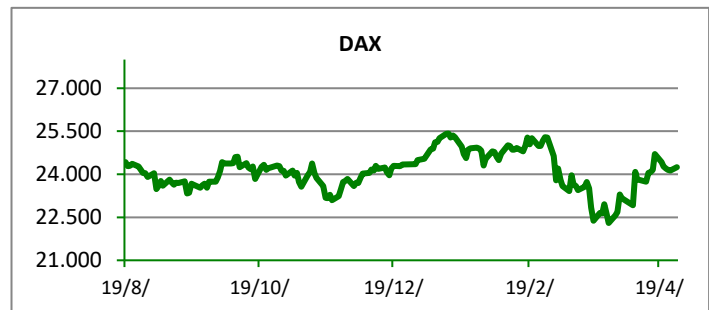
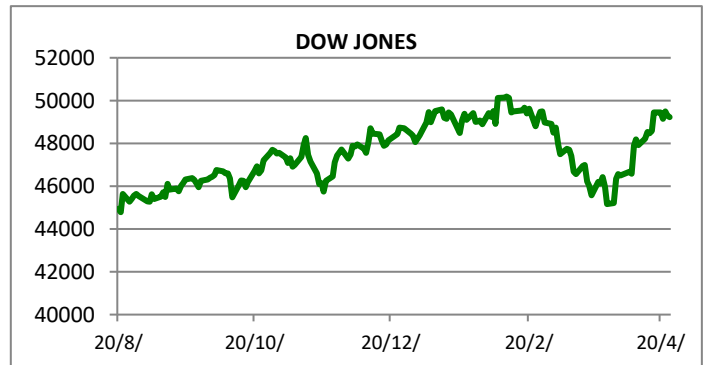


REGIONALNI BURZOVNI INDEKSI				
INDEKS	ZEMLJA	VRIJEDNOST	DNEVNI Δ %	2026 Δ %
SBITOP		2967,59	0,07	18,45
MBI 10		10003,84	0,16	-0,50
MONEX		18326,44	0,60	-2,28
SASX 10		1536,63	0,05	1,24
BIRS		859,16	-0,24	-1,46
BELEX 15		1205,49	0,14	-5,47
SOFIX		1221,18	0,09	5,60
BETI		29254,38	-0,12	19,70
WIG 20		3532,52	-0,69	10,95
PX		2607,44	0,30	-2,91
BUX		133733,00	-0,10	20,45
ATX		5780,45	0,46	8,53

	CIJENA	DNEVNI Δ %	2026 Δ %
OTP BANK	42190,00	1,39	20,20

SVJETSKI BURZOVNI INDEKSI				
INDEKS	ZEMLJA	VRIJEDNOST	DNEVNI Δ %	2026 Δ %
Dow Jones Ind.		49230,71	-0,16	2,43
S&P 500		7165,08	0,80	4,67
NASDAQ		24836,60	1,63	6,86
NIKKEI 225		60537,36	1,38	20,26
DAX		24247,78	0,49	-0,99
CAC 40		8169,56	0,14	0,25
FTSE 100		10350,99	-0,27	4,23
KOSPI 11		6615,03	2,15	56,97
HANG SANG		25925,65	-0,20	1,15
AS51		8766,36	-0,23	0,60
FTSE MIB		47765,63	0,23	6,28

Fond	Cijena Hrk	Cijena Eur	DNEVNI Δ %
OTP meridijan 20		203,75 €	-0,02%
OTP indeksni		14,39 €	0,33%
OTP absolute		111,64 €	-0,01%
OTP uravnoteženi		18,05 €	0,03%
OTP start		18,23 €	0,00%



TIM PRODAJE PROIZVODA TRŽIŠTA KORPORATIVNIM KLIJENTIMA

treasury_sales@otpbanka.hr
Dino Svaguša

072 201 746

dino.svagusa@otpbanka.hr
Marko Neveščanin

072 206 458

marko.nevescanin@otpbanka.hr

 TIM PRODAJE PROIZVODA TRŽIŠTA
 RETAIL KLIJENTIMA

retail.sales@otpbanka.hr
Mišo Kalajžić

072 204 622

miso.kalajzic@otpbanka.hr
Boris Bakalić

072 204 620

boris.bakalic@otpbanka.hr

TIM PRODAJE PROIZVODA TRŽIŠTA INSTITUCIONALNIM KLIJENTIMA

institutional.sales@otpbanka.hr
Mario Ivić

072 204 503

mario.ivic@otpbanka.hr
Jozo Leko

072 204 656

jozo.leko@otpbanka.hr

