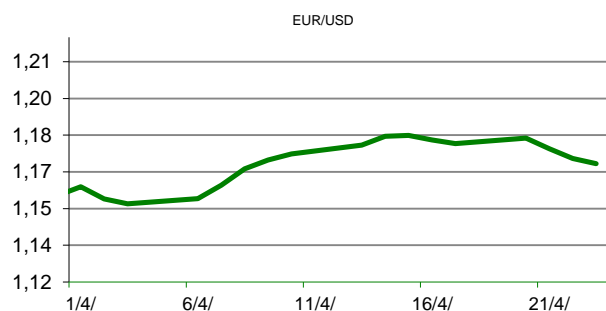


Ova publikacija izdana od OTP banke d.d. informativnog je karaktera, te ne može služiti kao financijski savjet ili preporuka za kupnju bilo koje imovine ili prava. Informacije, mišljenja, prognoze i projekcije dostupne u ovoj publikaciji podložne su promjenama podataka koje objavljuju korišteni izvori, bez obaveze OTP banke d.d. da o takvoj promjeni obavijesti primatelja. OTP banka d.d. ne prihvaća odgovornost za štetu nastalu korištenjem sadržaja ove publikacije, te je istu zabranjeno distribuirati i umnožavati u cijelosti ili djelomično bez prethodne suglasnosti izdavatelja.

DNEVNO FINANCIJSKO IZVJEŠĆE

ZBIVANJA NA DOMAĆEM TRŽIŠTU

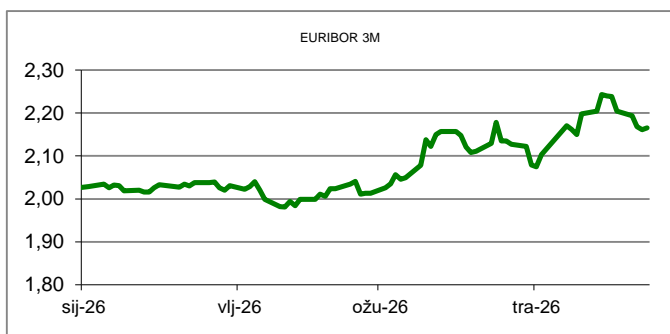
Prema podacima Državnog zavoda za statistiku (DZS) ukupni promet industrije u veljači ove godine porastao je za 8,7 posto u odnosu na siječanj, a na godišnjoj razini tj. u odnosu na veljaču prošle godine porastao je za 1,2 posto. Ukupni kalendarski prilagođen promet industrije u veljači u usporedbi s istim mjesecom lani na domaćem tržištu je porastao za 2,2 posto, dok je na nedomaćem pao za 0,1 posto.



MEĐUVALUTNI ODNOSI		24/04/2026 15:33	
EUR/AUD	1,6418	USD/CHF	0,7869
GBP/USD	1,3490	EUR/CAD	1,6023

KAMATNJACI			
	EURIBOR	SOFR(USD)	SARON(CHF)
PREKONOČNI			
1MJ	1,968	3,646	-0,043
3MJ	2,165	3,669	-0,028
6MJ	2,427	3,789	-0,004
12MJ	2,687		0,091

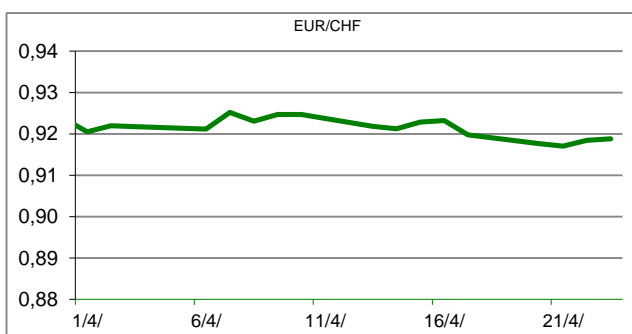
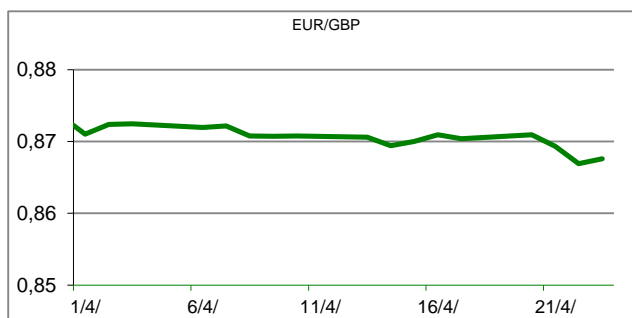
KAMATNI SWAP				
Ročnost	EUR (1M)	EUR (3M)	EUR (6M)	EUR (12M)
1Y	2,446	2,582	2,687	
2Y	2,537	2,677	2,777	2,860
3Y	2,607	2,702	2,798	2,876
5Y	2,681	2,769	2,856	2,930
10Y	2,919	3,000	3,064	3,138

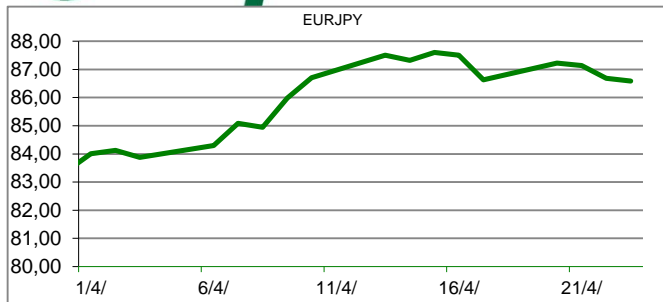


TRŽIŠNI TEČAJEVI	24/04/2026 15:33	
	Kupovni	Prodajni
EURUSD	1,1699	1,1700
EURGBP	0,8673	0,8673
EURCHF	0,9206	0,9207
EURJPY	186,7700	186,7900

MEĐUNARODNO TRŽIŠTE

Temeljna inflacija u Japanu ubrzala se prvi put u pet mjeseci, popevši se na 1,8% u ožujku, jer rat s Iranom potiče zabrinutost oko cijena energije. Vladini podaci pokazali su da je brojka temeljne inflacije koja isključuje cijene svježe hrane, bila u skladu s 1,8% koliko su očekivali ekonomisti, te je bila viša od 1,6% zabilježenih u veljači. Ukupna inflacija iznosila je 1,5% u usporedbi s 1,3% u veljači, što je drugi mjesec zaredom ispod ciljane vrijednosti središnje banke od 2%. Takozvana stopa inflacije "temeljna-temeljna" (core-core), koja isključuje cijene i svježe hrane i energije, pala je na 2,4% s 2,5% u veljači, što je najniža razina od listopada 2024. godine. Japanska premijerka Sanae Takaichi razmatra korake za ublažavanje ekonomskog udara od rastućih troškova goriva, uključujući obuzdavanje cijena benzina. Tokio je također oslobodio sirovu naftu iz svojih zaliha kako bi ublažio naftni šok. Prema izvješćima japanskih medija, subvencije za gorivo uvedene su od ožujka, a Takaichi je izjavila da planira ograničiti cijene na benzinskim postajama na prosječno 170 jena (1,07 dolara) po litri diljem zemlje, upozoravajući da bi benzin potencijalno mogao dosegnuti 200 jena po litri.




REZULTATI AUKCIJE TREZORSKIH ZAPISA MIN. FIN.

Broj dana (klijenti)	Volumen (u mil.)	K. s.	Cijena
u mil. eura			
91 (retail)	1.583,90	2,50%	993,81
91 (inst.)	200,00	2,13%	994,72
365 (retail)	0,00	0,00%	0
365 (inst.)	0,00	0,00%	0
Rezultati aukcije na dan:		18. ožujak 2026	

DOMAĆE OBVEZNICE RH	VALUTA	DOSPIJEĆE	BID	ASK	BID Yld %	ASK Yld%	Yld Δ 1mjes.
HRRHMFO26CA5	EUR	14.12.2026.	100,97	101,36	2,68	2,06	-11
HRRHMFO273N4	EUR	10.3.2027.	99,89	100,33	2,77	2,25	-16
HRRHMFO275E8	EUR	5.5.2027.	97,91	98,40	2,84	2,35	-9
HRRHMFO277N5	EUR	12.7.2027.	100,53	101,08	2,84	2,37	-15
HRRHMFO282A2	EUR	7.2.2028.	100,03	100,61	2,86	2,52	-11
HRRHMFO287A1	EUR	5.7.2028.	94,94	95,78	2,90	2,50	-11
HRRHMFO297A0	EUR	9.7.2029.	98,50	99,09	2,87	2,67	-18
HRRHMFO302E0	EUR	4.2.2030.	93,61	95,03	3,06	2,64	-8
HRRHMFO303A6	EUR	10.3.2030.	100,19	101,00	2,95	2,73	-10
HRRHMFO327A5	EUR	7.7.2032.	100,85	101,58	3,10	2,97	-13
HRRHMFO327E7	EUR	15.7.2032.	101,75	102,51	3,06	2,93	-14
HRRHMFO33BA3	EUR	24.11.2033.	103,58	104,49	3,21	3,08	-7
HRRHMFO347A3	EUR	12.7.2034.	101,28	102,65	3,32	3,13	-10
HRRHMFO34BA1	EUR	27.11.2034.	82,99	83,80	3,29	3,17	-10

EUROOBVEZNICE RH	VALUTA	DOSPIJEĆE	BID	ASK	BID Yld %	ASK Yld%	Yld Δ 1mjes.
XS1428088626	EUR	20.3.2027.	100,17	100,52	2,80	2,40	-19
XS1713462668	EUR	15.6.2028.	99,68	100,09	2,86	2,66	-9
XS1843434876	EUR	19.6.2029.	94,89	95,51	2,85	2,63	-15
XS1713475306	EUR	27.1.2030.	99,60	100,07	2,86	2,73	-16
XS2190201983	EUR	17.6.2031.	93,03	93,64	2,98	2,85	-19
XS2309428113	EUR	4.3.2033.	87,54	88,23	3,18	3,05	-16
XS2636439684	EUR	14.6.2035.	104,52	105,25	3,41	3,32	-12
XS2997390153	EUR	11.2.2037.	96,68	97,38	3,63	3,54	-12
XS2309433899	EUR	4.3.2041.	76,47	77,38	3,86	3,77	-12

GERMANY	VALUTA	DOSPIJEĆE	BID	ASK	BID Yld %	ASK Yld%	Yld Δ 1mjes.
1Y BUND	EUR	14.4.2027.	97,67	97,70	2,45	2,42	-8
3Y BUND	EUR	12.4.2029.	98,57	98,59	2,61	2,60	-7
5Y BUND	EUR	16.4.2031.	98,95	98,96	2,73	2,72	-3
10Y BUND	EUR	15.2.2036.	98,92	98,94	3,03	3,03	0

USA	VALUTA	DOSPIJEĆE	BID	ASK	BID Yld %	ASK Yld%	Yld Δ 1mjes.
1Y UST	USD	15.4.2027.	96,44	96,45	3,71	3,70	-8
3Y UST	USD	15.4.2029.	100,04	100,05	3,86	3,86	-7
5Y UST	USD	31.3.2031.	99,55	99,55	3,98	3,98	-3
10Y UST	USD	15.2.2036.	98,20	98,21	4,35	4,35	0

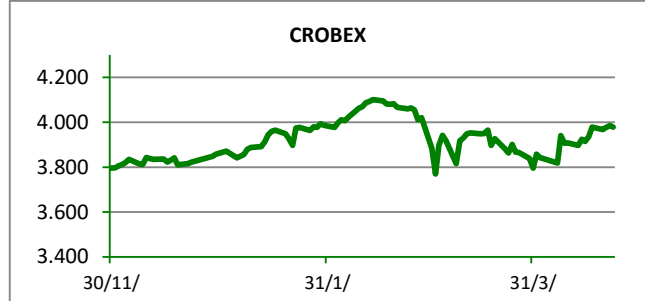
BURZOVNI PREGLED

Vrijednost Crobexa: 3.992,09 | Postotna promjena: 0,34% | Redovni dionički promet: 1.250.024,00 EUR

CROBEXprime 2.096,65 | CROBEXprime % 0,22% | CROBEX10 2.559,75 | CROBEX10 % 0,27%

KOMENTAR ZBIVANJA

Trgovinski tjedan na domaćoj burzi, zaključen je blagim rastom glavnih indeksa, dok je trgovinski promet ipak ostao na skromnim razinama. Crobex je porastao za 0,34%, dok je Crobex10 ojačao 0,27%. Slabija ulagačka aktivnost, rezultirala je sa 1,2 milijuna eura dioničkog prometa. Najlikvidnija dionica, KOEI ostvarila je 341 tisuću eura prometa, uz cjenovni minus od 0,38%. Slijedila je RIVP, kojom je istrgovano 235 tisuća eura prometa, nez postotne promjene cijene (6,90 EUR). Na važnijim europskim tržištima, indeksi su dan proveli u minusu, jednako kao što je proteklo i otvaranje trgovanja na Wall Streetu. Ulagачi su već duže vrijeme fokusirani na zbivanja na Bliskom istoku, dok su ekonomski pokazatelji, kao i rezultati kompanija u ovom trenutku ostali po strani. Negativan sentiment na tržištima posljedica je nepostizanja dogovora između SAD-a i Irana oko budućih mirovnih pregovora. SAD i dalje blokira luke u Iranu, dok je deblokada jedan od glavnih uvjeta Irana za nastavak pregovora. Nove napetosti i nesigurnost oko pregovora ponovo su podigle cijene sirove nafte, izazivajući novi rast inflacije, posljedično i korekcije na svim financijskim tržištima.



OBAVIJESTI SA ZSE

LUKA PLOČE d.d. - Financijski izvještaj - 2026, Prvi kvartal
SLATINSKA BANKA d.d. - Financijski izvještaj - 2025
godišnji

HT d.d. - Najava objave nerevidiranih rezultata poslovanja
za Q12026

AD PLASTIK d.d. - Najava prezentacije rezultata

TOP 5 DOBITNICI

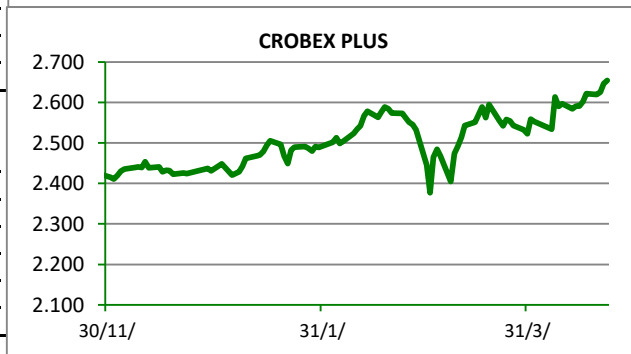
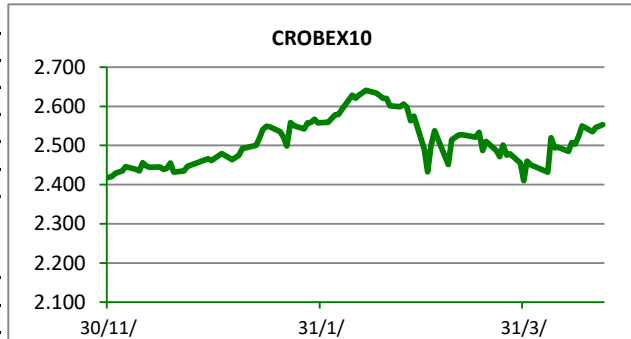
Dionica	Cijena	Promjena	Promet
ILRA	27,00	17,4%	27,00
SNBA	21,40	16,3%	10.831,00
MAIS	65,50	4,0%	197,00
LKPC	168,00	3,7%	5.040,00
KTJV	5,15	3,0%	1.917,00

TOP 5 GUBITNICI

Dionica	Cijena	Promjena	Promet
CROS2	2.900,00	-4,6%	2.900,00
JDOS	486,00	-3,8%	10.206,00
LPLH	25,20	-3,1%	1.386,00
KRAS	105,00	-1,9%	2.754,00
HEFA	1,60	-1,2%	3.088,00

TOP 5 PO PROMETU

Dionica	Cijena	Promjena	Promet
KOEI	795,00	-0,4%	340.871,00
RIVP	6,90	0,0%	235.418,00
7CASH	106,74	0,0%	166.301,00
ADPL	25,20	-1,2%	73.443,00
HPB	296,00	1,4%	67.056,00

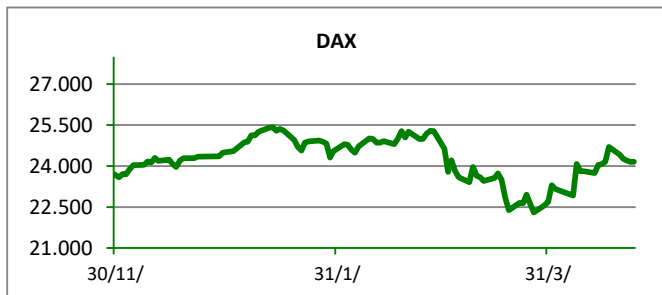
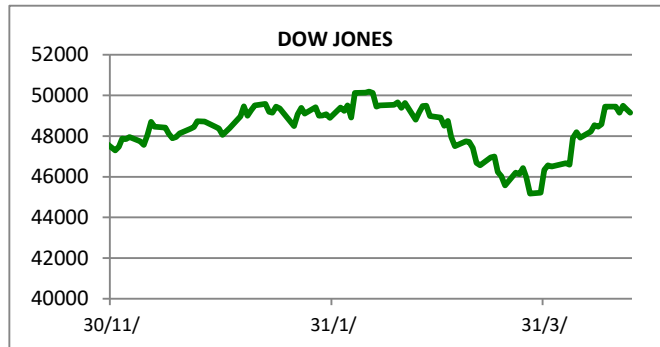


REGIONALNI BURZOVNI INDEKSI				
INDEKS	ZEMLJA	VRIJEDNOST	DNEVNI Δ %	2026 Δ %
SBITOP		2970,19	0,16	18,55
MBI 10		9987,80	0,16	-0,66
MONEX		18217,72	-0,02	-2,86
SASX 10		1535,85	-0,37	1,19
BIRS		861,27	0,07	-1,21
BELEX 15		1203,77	-0,27	-5,60
SOFIX		1218,29	-0,67	5,35
BETI		29591,84	2,16	21,09
WIG 20		3548,16	-0,86	11,44
PX		2609,18	-0,81	-2,85
BUX		133290,60	-1,12	20,05
ATX		5761,75	-0,89	8,17

	CIJENA	DNEVNI Δ %	2026 Δ %
OTP BANK	41350,00	-0,12	17,81

SVJETSKI BURZOVNI INDEKSI				
INDEKS	ZEMLJA	VRIJEDNOST	DNEVNI Δ %	2026 Δ %
Dow Jones Ind.		49146,41	-0,33	2,25
S&P 500		7108,40	-0,41	3,84
NASDAQ		24598,96	0,66	5,84
NIKKEI 225		59716,18	0,97	18,63
DAX		24152,96	-0,01	-1,38
CAC 40		8159,07	-0,83	0,12
FTSE 100		10410,07	-0,45	4,82
KOSPI 11		6475,63	0,00	53,66
HANG SANG		25978,07	0,24	1,36
AS51		8786,52	-0,08	0,83
FTSE MIB		47582,78	-0,68	5,87

Fond	Cijena Hrk	Cijena Eur	DNEVNI Δ %
OTP meridijan 20		203,78 €	-0,22%
OTP indeksni		14,35 €	-0,16%
OTP absolute		111,64 €	-0,03%
OTP uravnoteženi		18,05 €	-0,13%
OTP start		18,23 €	-0,02%



TIM PRODAJE PROIZVODA TRŽIŠTA KORPORATIVNIM KLIJENTIMA

treasury_sales@otpbanka.hr
Dino Svaguša
Marko Neveščanin

072 201 746

072 206 458

dino.svagusa@otpbanka.hr
marko.nevescanin@otpbanka.hr

TIM PRODAJE PROIZVODA TRŽIŠTA INSTITUCIONALNIM KLIJENTIMA

institutional.sales@otpbanka.hr
Mario Ivić
Jozo Leko

072 204 503

072 204 656

mario.ivic@otpbanka.hr
jozo.leko@otpbanka.hr

 TIM PRODAJE PROIZVODA TRŽIŠTA
 RETAIL KLIJENTIMA

retail.sales@otpbanka.hr
Mišo Kalajžić

072 204 622

miso.kalajzic@otpbanka.hr
Boris Bakalić

072 204 620

boris.bakalic@otpbanka.hr

