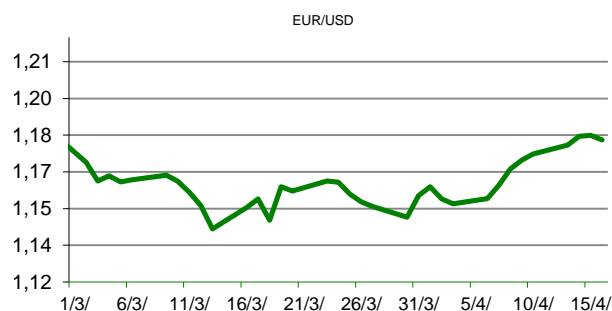


Ova publikacija izdana od OTP banke d.d. informativnog je karaktera, te ne može služiti kao financijski savjet ili preporuka za kupnju bilo koje imovine ili prava. Informacije, mišljenja, prognoze i projekcije dostupne u ovoj publikaciji podložne su promjenama podataka koje objavljuju korišteni izvori, bez obveze OTP banke d.d. da o takvoj promjeni obavijesti primatelja. OTP banka d.d. ne prihvaća odgovornost za štetu nastalu korištenjem sadržaja ove publikacije, te je istu zabranjeno distribuirati i umnožavati u cijelosti ili djelomično bez prethodne suglasnosti izdatelja.

DNEVNO FINANCIJSKO IZVJEŠĆE

ZBIVANJA NA DOMAĆEM TRŽIŠTU

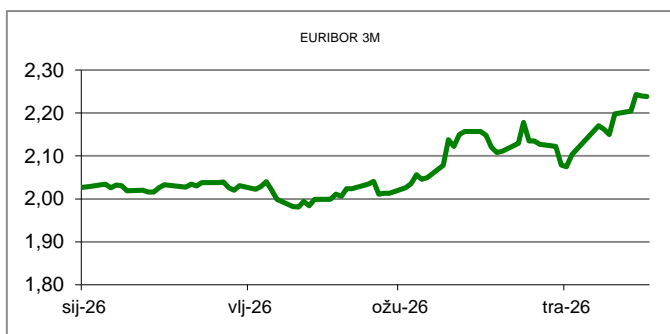
U prvom tromjesečju 2026. godine, prosječna mjesečna neto plaća u Hrvatskoj, s uračunatim dodacima iznosila je 1.609 eura, što je dva posto više nego u prethodnom tromjesečju i devet posto više u odnosu na isto razdoblje prošle godine. Medijalna plaća, koja bolje prikazuje stvarnu sliku primanja, nešto je niža i iznosi 1.500 eura.



MEĐUVALUTNI ODNOSI		17/04/2026 15:46	
EUR/AUD	1,6407	USD/CHF	0,7791
GBP/USD	1,3577	EUR/CAD	1,6171

KAMATNJACI			
	EURIBOR	SOFR(USD)	SARON(CHF)
PREKONOČNI			
1MJ	2,004	3,641	-0,045
3MJ	2,238	3,669	-0,035
6MJ	2,453	3,812	-0,026
12MJ	2,723		0,025

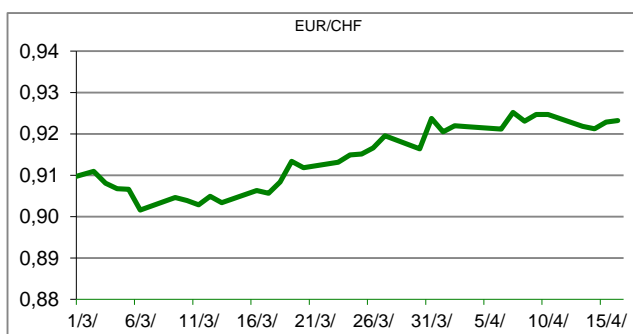
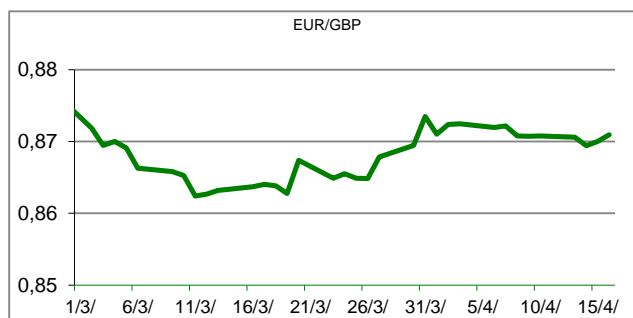
KAMATNI SWAP				
Ročnost	EUR (1M)	EUR (3M)	EUR (6M)	EUR (12M)
1Y	2,306	2,457	2,566	
2Y	2,384	2,529	2,630	2,749
3Y	2,465	2,568	2,664	2,768
5Y	2,561	2,655	2,744	2,833
10Y	2,850	2,932	2,998	3,079

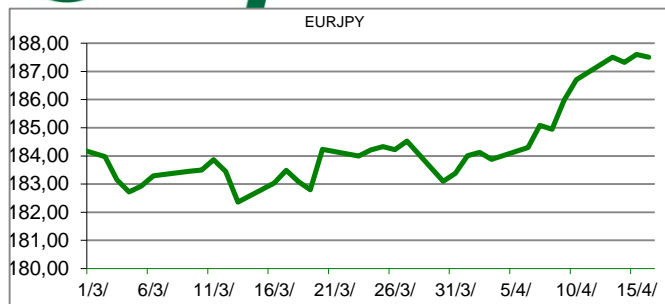


TRŽIŠNI TEČAJEVI	17/04/2026 15:46	
	Kupovni	Prodajni
EURUSD	1,1833	1,1834
EURGBP	0,8716	0,8717
EURCHF	0,9218	0,9219
EURJPY	187,1800	187,2000

MEĐUNARODNO TRŽIŠTE

Trgovinska bilanca eurozone s ostatkom svijeta u veljači je porasla zbog oporavka izvoza strojeva i vozila, iako je ukupni izvoz bio znatno niži nego godinu prije. Zemlje koje su dio eurozone zabilježile su trgovinski suficit od 11,5 milijardi eura u veljači, u usporedbi s deficitom od 1,0 milijarde eura u siječnju, prema podacima Eurostata. To je bilo više-manje u skladu s konsenzusom (11,7 milijardi eura), ali znatno ispod suficita od 23,1 milijarde eura zabilježenog u veljači 2025. godine. Prelazak na pozitivnu trgovinsku bilancu potaknut je prvenstveno trgovinom strojevima i vozilima, koja je u veljači zabilježila suficit od 10,2 milijarde eura, u usporedbi sa samo 1,5 milijardi eura mjesec ranije. Međutim, ukupna vrijednost robe izvezeno izvan država članica tijekom mjeseca iznosila je 232,4 milijarde eura, što je pad od 6,7% u odnosu na 249,1 milijardu eura izvezenih u veljači 2025. godine. U međuvremenu, uvoz iz ostatka svijeta pao je za 2,2% u odnosu na prethodnu godinu na 220,9 milijardi eura. Cijene nafte ostale su ispod 100 dolara po barelu unatoč zatvorenim Hormuškom tjesnacu. Na londonskom tržištu cijena Brent barela pojeftinila je više od 1 posto na 98,14 dolara, dok je na američkom tržištu WTI barel pojeftinio 1,6 posto na 93,15 dolara.




REZULTATI AUKCIJE TREZORSKIH ZAPISA MIN. FIN.

Broj dana (klijenti)	Volumen (u mil.)	K. s.	Cijena
u mil. eura			
91 (retail)	1.583,90	2,50%	993,81
91 (inst.)	200,00	2,13%	994,72
365 (retail)	0,00	0,00%	0
365 (inst.)	0,00	0,00%	0
Rezultati aukcije na dan:		18. ožujak 2026	

DOMAĆE OBVEZNICE RH	VALUTA	DOSPIJEĆE	BID	ASK	BID Yld %	ASK Yld%	Yld Δ 1mjes.
HRRHMFO26CA5	EUR	14.12.2026.	100,99	101,39	2,69	2,07	9
HRRHMFO273N4	EUR	10.3.2027.	99,92	100,35	2,78	2,27	23
HRRHMFO275E8	EUR	5.5.2027.	97,97	98,42	2,78	2,33	18
HRRHMFO277N5	EUR	12.7.2027.	100,56	101,12	2,82	2,36	26
HRRHMFO282A2	EUR	7.2.2028.	100,18	100,82	2,77	2,40	19
HRRHMFO287A1	EUR	5.7.2028.	95,14	95,88	2,80	2,44	13
HRRHMFO297A0	EUR	9.7.2029.	98,68	99,32	2,80	2,59	0
HRRHMFO302E0	EUR	4.2.2030.	94,31	94,96	2,84	2,67	8
HRRHMFO303A6	EUR	10.3.2030.	100,44	101,19	2,88	2,68	13
HRRHMFO327A5	EUR	7.7.2032.	101,14	101,79	3,05	2,93	6
HRRHMFO327E7	EUR	15.7.2032.	101,10	101,68	3,18	3,08	16
HRRHMFO33BA3	EUR	24.11.2033.	103,96	104,78	3,15	3,04	4
HRRHMFO347A3	EUR	12.7.2034.	101,67	102,43	3,28	3,16	2
HRRHMFO34BA1	EUR	27.11.2034.	81,93	82,55	3,45	3,35	14

EUROOBVEZNICE RH	VALUTA	DOSPIJEĆE	BID	ASK	BID Yld %	ASK Yld%	Yld Δ 1mjes.
XS1428088626	EUR	20.3.2027.	100,15	100,47	2,83	2,46	13
XS1713462668	EUR	15.6.2028.	99,70	100,12	2,85	2,64	17
XS1843434876	EUR	19.6.2029.	94,97	95,58	2,82	2,60	5
XS1713475306	EUR	27.1.2030.	99,64	100,12	2,85	2,72	-1
XS2190201983	EUR	17.6.2031.	93,11	93,71	2,96	2,83	-4
XS2309428113	EUR	4.3.2033.	87,62	88,28	3,17	3,05	-2
XS2636439684	EUR	14.6.2035.	104,77	105,44	3,39	3,31	2
XS2997390153	EUR	11.2.2037.	97,06	97,73	3,59	3,51	-2
XS2309433899	EUR	4.3.2041.	76,85	77,72	3,82	3,73	-4

GERMANY	VALUTA	DOSPIJEĆE	BID	ASK	BID Yld %	ASK Yld%	Yld Δ 1mjes.
1Y BUND	EUR	14.4.2027.	97,73	97,76	2,34	2,31	10
3Y BUND	EUR	12.4.2029.	98,93	98,95	2,48	2,47	5
5Y BUND	EUR	16.4.2031.	99,41	99,43	2,63	2,62	6
10Y BUND	EUR	15.2.2036.	99,46	99,48	2,96	2,96	6

USA	VALUTA	DOSPIJEĆE	BID	ASK	BID Yld %	ASK Yld%	Yld Δ 1mjes.
1Y UST	USD	15.4.2027.	96,49	96,51	3,65	3,63	10
3Y UST	USD	15.4.2029.	100,41	100,41	3,72	3,72	5
5Y UST	USD	31.3.2031.	100,13	100,14	3,84	3,84	6
10Y UST	USD	15.2.2036.	99,02	99,03	4,24	4,23	6

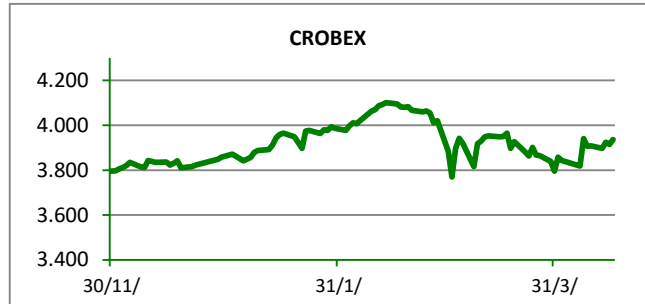
BURZOVNI PREGLED

Vrijednost Crobexa: 3.977,87 | Postotna promjena: 1,07% | Redovni dionički promet: 3.168.878,00 EUR

CROBEXprime 2.083,32 | CROBEXprime % 0,76% | CROBEX10 2.550,05 | CROBEX10 % 1,03%

KOMENTAR ZBIVANJA

Ovo tjedna trgovina na Zagrebačkoj burzi, zaključena je rastom glavnih dioničkih indeksa. Crobex je ojačao za 1,07%, dok je istodobno, Crobex10 uvećan za 1,03%. Ukupni burzovni promet dionicama, iznosio je 3,17 milijuna eura. Najtrgovanija dionica, KOEI, bilježi promet od 574 tisuće eura, uz porast vrijednosti za 1,79%. Na listi najtrgovanijih, slijedila je ADRS2, kojom je istrgovano 465 tisuća eura prometa, pri čemu je cijena rasla za 1,15%. Na značajnijim europskim tržištima, kao i na početku trgovinskog dana u Americi, indeksi su redom bilježili pluseve. Optimizam na tržišta donijele su najave da bi Amerika i Iran konačno mogli dogovoriti primirje, pa čak i rješenje čitavog sukoba, u pregovorima tijekom vikenda. U međuvremenu je objavljena i vijest da Iran u potpunosti otvara Hormuški tjesnac, što je bio dodatni "okidač" pluseva na burzama. Ulagачi se nadaju najboljem, no oprez je i dalje prisutan budući da je i do sada bilo raznih najava o primirju, koje na kraju nisu donosile prekid ratnih zbivanja.



OBAVIJESTI SA ZSE

HPB d.d. - Odluke Glavne skupštine 17.04.2026.

ACI d.d. - Priopćenje

ATLANTIC GRUPA d.d. - Informacija o stjecanju vlastitih dionica

ING-GRAD d.d. - Informacija o promjenama u glasačkim pravima

TOP 5 DOBITNICI

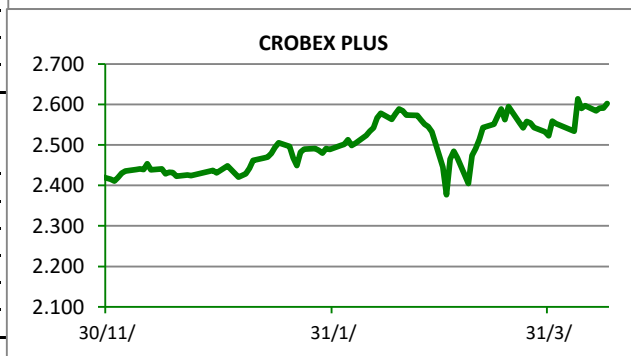
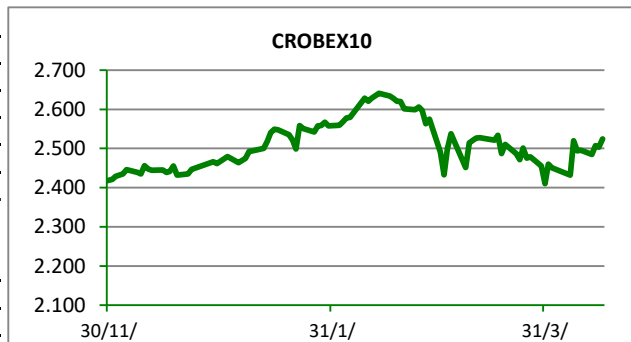
Dionica	Cijena	Promjena	Promet
LKRI	14,20	8,4%	16.612,00
IGH	13,00	8,3%	4.479,00
ADPL	26,00	5,7%	249.051,00
INGR	1,99	4,2%	3.756,00
AUHR	216,00	3,9%	2.984,00













TOP 5 GUBITNICI

Dionica	Cijena	Promjena	Promet
DDJH	54,00	-5,3%	1.353,00
MAIS	63,00	-3,8%	2.205,00
SNBA	17,30	-3,4%	1.364,00
PLAG	330,00	-2,9%	1.320,00
LKPC	158,00	-2,5%	13.286,00












TOP 5 PO PROMETU

Dionica	Cijena	Promjena	Promet
KOEI	795,00	1,8%	574.075,00
ADRS2	87,60	1,2%	464.502,00
KODT2	3.640,00	2,0%	300.110,00
ATGR	50,00	0,0%	279.404,00
7SLO	61,00	0,0%	277.115,00

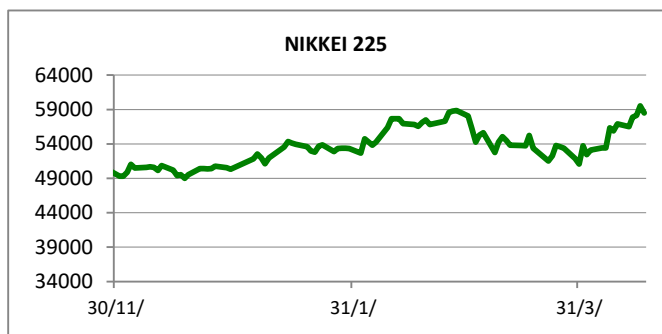
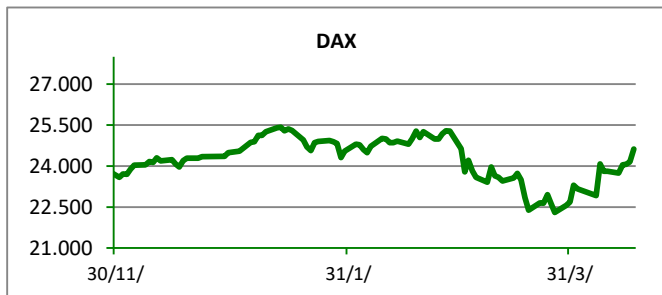
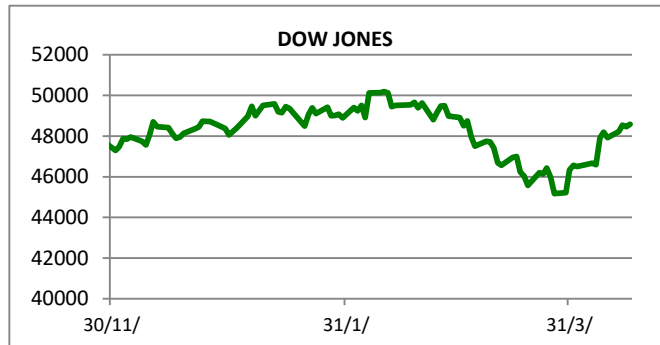


REGIONALNI BURZOVNI INDEKSI				
INDEKS	ZEMLJA	VRIJEDNOST	DNEVNI Δ %	2026 Δ %
SBITOP		2970,69	-0,58	18,57
MBI 10		9870,33	-0,58	-1,83
MONEX		18281,55	-0,04	-2,52
SASX 10		1541,83	0,06	1,59
BIRS		864,46	0,06	-0,85
BELEX 15		1227,92	0,89	-3,71
SOFIX		1239,68	0,19	7,20
BETI		29075,37	-0,96	18,97
WIG 20		3692,72	1,18	15,98
PX		2701,50	0,66	0,59
BUX		139547,70	2,41	25,68
ATX		5938,35	1,24	11,49

	CIJENA	DNEVNI Δ %	2026 Δ %
OTP BANK	44600,00	2,74	27,07

SVJETSKI BURZOVNI INDEKSI				
INDEKS	ZEMLJA	VRIJEDNOST	DNEVNI Δ %	2026 Δ %
Dow Jones Ind.		48578,72	0,24	1,07
S&P 500		7041,28	0,26	2,86
NASDAQ		24102,70	0,36	3,70
NIKKEI 225		58475,90	-1,75	16,16
DAX		24620,20	1,93	0,53
CAC 40		8405,19	1,72	3,14
FTSE 100		10633,82	0,41	7,07
KOSPI 11		6191,92	-0,55	46,93
HANG SANG		26160,33	-0,89	2,07
AS51		8946,93	-0,09	2,67
FTSE MIB		48850,01	1,71	8,69

Fond	Cijena Hrk	Cijena Eur	DNEVNI Δ %
OTP meridijan 20		204,77 €	0,31%
OTP indeksni		14,24 €	0,58%
OTP absolute		111,50 €	0,10%
OTP uravnoteženi		18,07 €	0,16%
OTP start		18,23 €	-0,02%



TIM PRODAJE PROIZVODA TRŽIŠTA KORPORATIVNIM KLIJENTIMA

treasury_sales@otpbanka.hr

Dino Svaguša

Marko Neveščanin

072 201 746

072 206 458

dino.svagusa@otpbanka.hr
marko.nevescanin@otpbanka.hr

TIM PRODAJE PROIZVODA TRŽIŠTA INSTITUCIONALNIM KLIJENTIMA

institutional_sales@otpbanka.hr

Mario Ivić

Jozo Leko

072 204 503

072 204 656

mario.ivic@otpbanka.hr
jozo.leko@otpbanka.hr

 TIM PRODAJE PROIZVODA TRŽIŠTA
 RETAIL KLIJENTIMA

retail_sales@otpbanka.hr

Mišo Kalajžić

072 204 622

miso.kalajzic@otpbanka.hr

Boris Bakalić

072 204 620

boris.bakalic@otpbanka.hr

