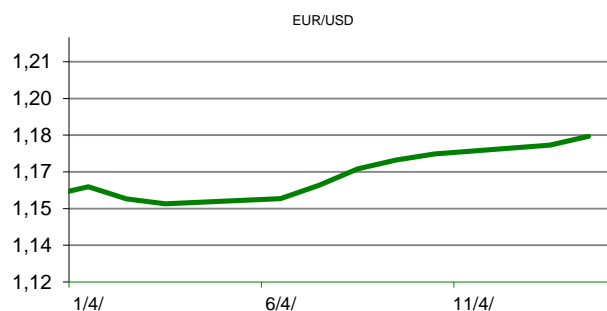


Ova publikacija izdana od OTP banke d.d. informativnog je karaktera, te ne može služiti kao financijski savjet ili preporuka za kupnju bilo koje imovine ili prava. Informacije, mišljenja, prognoze i projekcije dostupne u ovoj publikaciji podložne su promjenama podataka koje objavljuju korišteni izvori, bez obveze OTP banke d.d. da o takvoj promjeni obavijesti primatelja. OTP banka d.d. ne prihvaća odgovornost za štetu nastalu korištenjem sadržaja ove publikacije, te je istu zabranjeno distribuirati i umnožavati u cijelosti ili djelomično bez prethodne suglasnosti izdatelja.

DNEVNO FINANCIJSKO IZVJEŠĆE

ZBIVANJA NA DOMAĆEM TRŽIŠTU

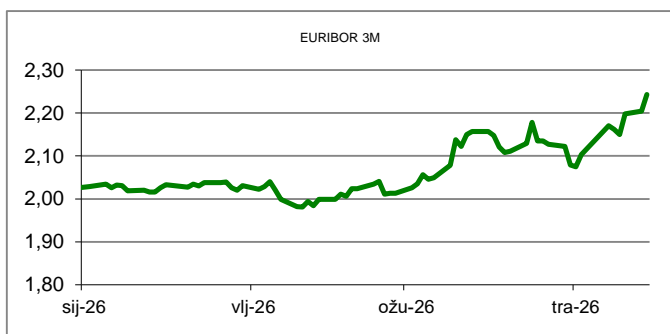
Hrvatska udruga poslodavaca (HUP) u prognozama predstavljenima u srijedu procjenjuje da će hrvatski BDP u 2026. godini rasti 2,5 posto, a prosječna inflacije očekuje se na razini od oko pet posto. Prema procjenama HUP-a, inflacija će nakon prošlogodišnjih 4,4 posto u 2026. ubrzati na pet posto, ponajprije zbog viših cijena energenata, daljnjeg približavanja cijena usluga prosjeku Europske unije te novih pritisaka na troškove proizvodnje hrane.



MEĐUVALUTNI ODNOSI		15/04/2026 15:36	
EUR/AUD	1,6504	USD/CHF	0,7816
GBP/USD	1,3561	EUR/CAD	1,6235

KAMATNJACI			
	EURIBOR	SOFR(USD)	SARON(CHF)
PREKONOČNI			
1MJ	1,992	3,639	-0,042
3MJ	2,243	3,668	-0,031
6MJ	2,475	3,817	-0,015
12MJ	2,767		0,060

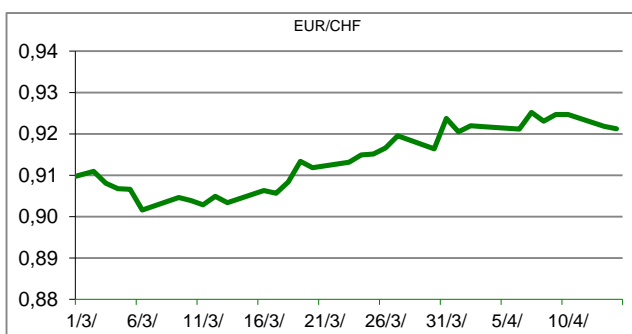
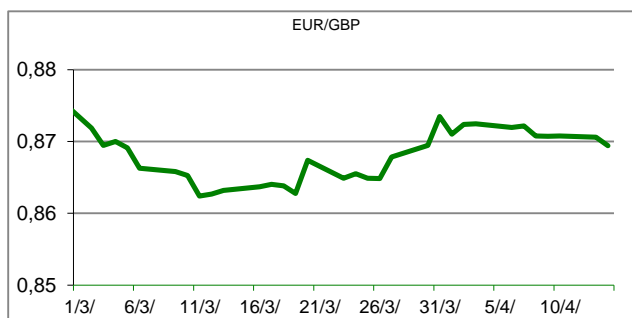
KAMATNI SWAP				
Ročnost	EUR (1M)	EUR (3M)	EUR (6M)	EUR (12M)
1Y	2,386	2,542	2,647	
2Y	2,469	2,619	2,717	2,830
3Y	2,543	2,648	2,742	2,842
5Y	2,638	2,734	2,819	2,906
10Y	2,914	2,998	3,062	3,143

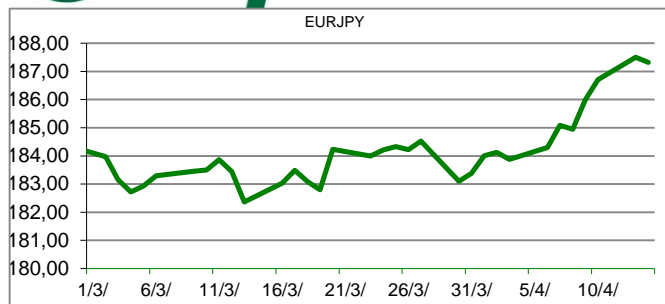


TRŽIŠNI TEČAJEVI	15/04/2026 15:36	
	Kupovni	Prodajni
EURUSD	1,1792	1,1792
EURGBP	0,8695	0,8696
EURCHF	0,9216	0,9217
EURJPY	187,5100	187,5200

MEĐUNARODNO TRŽIŠTE

Industrijska proizvodnja u eurozoni oporavila se u veljači nakon dva mjeseca pada, iako je proizvodnja Njemačke i Francuske oslabila. Sezonski prilagođena industrijska proizvodnja porasla je za 0,4% u veljači, nakon pada od 0,8% u siječnju i pada od 0,6% u prosincu. To je bilo iznad konsenzusne prognoze za rast od 0,3%, iako je proizvodnja i dalje bila 0,6% niža u odnosu na prošlu godinu. U usporedbi s prethodnim mjesecom, proizvodnja intermedijarnih proizvoda bila je veća za 0,5%, dok je proizvodnja kapitalnih dobara porasla za 1,0%, a proizvodnja netrajnih potrošnih dobara skočila je za 2,6%. To je djelomično nadoknađeno padom proizvodnje energije od 2,1% i padom proizvodnje trajnih potrošnih dobara od 1,3%. Uspoređujući nacionalne podatke, najveći mjesečni porasti zabilježeni su u Irskoj (+5,7%) i Finskoj (+3,3%), dok su najveći padovi zabilježeni na Malti (-6,0%), Luksemburgu (-4,6%) i Grčkoj (-2,1%). Međutim, dva najveća gospodarstva eurozone zabilježila su ponovni pad tijekom mjeseca, pri čemu je njemačka industrijska proizvodnja pala za 0,1% nakon rasta od 0,5% u siječnju, a francuska proizvodnja pala je za 0,8% nakon prethodnog rasta od 0,2%.




REZULTATI AUKCIJE TREZORSKIH ZAPISA MIN. FIN.

Broj dana (klijenti)	Volumen (u mil.)	K. s.	Cijena
u mil. eura			
91 (retail)	1.583,90	2,50%	993,81
91 (inst.)	200,00	2,13%	994,72
365 (retail)	0,00	0,00%	0
365 (inst.)	0,00	0,00%	0
Rezultati aukcije na dan:		18. ožujak 2026	

DOMAĆE OBVEZNICE RH	VALUTA	DOSPIJEĆE	BID	ASK	BID Yld %	ASK Yld%	Yld Δ 1mjes.
HRRHMFO26CA5	EUR	14.12.2026.	100,99	101,39	2,72	2,11	17
HRRHMFO273N4	EUR	10.3.2027.	99,87	100,32	2,79	2,28	23
HRRHMFO275E8	EUR	5.5.2027.	97,89	98,38	2,80	2,32	16
HRRHMFO277N5	EUR	12.7.2027.	100,56	101,11	2,83	2,37	26
HRRHMFO282A2	EUR	7.2.2028.	100,08	100,76	2,83	2,44	19
HRRHMFO287A1	EUR	5.7.2028.	94,97	95,76	2,86	2,48	16
HRRHMFO297A0	EUR	9.7.2029.	98,38	99,14	2,90	2,65	6
HRRHMFO302E0	EUR	4.2.2030.	93,96	94,75	2,94	2,71	11
HRRHMFO303A6	EUR	10.3.2030.	100,20	101,03	2,94	2,72	16
HRRHMFO327A5	EUR	7.7.2032.	100,83	101,56	3,10	2,97	4
HRRHMFO327E7	EUR	15.7.2032.	101,07	101,63	3,18	3,09	16
HRRHMFO33BA3	EUR	24.11.2033.	103,67	104,91	3,20	3,02	4
HRRHMFO347A3	EUR	12.7.2034.	101,38	102,60	3,31	3,14	0
HRRHMFO34BA1	EUR	27.11.2034.	81,93	82,55	3,44	3,35	12

EUROOBVEZNICE RH	VALUTA	DOSPIJEĆE	BID	ASK	BID Yld %	ASK Yld%	Yld Δ 1mjes.
XS1428088626	EUR	20.3.2027.	100,16	100,48	2,81	2,47	15
XS1713462668	EUR	15.6.2028.	99,65	100,05	2,87	2,67	22
XS1843434876	EUR	19.6.2029.	94,83	95,48	2,85	2,63	6
XS1713475306	EUR	27.1.2030.	99,52	100,00	2,89	2,75	4
XS2190201983	EUR	17.6.2031.	92,90	93,51	3,00	2,87	0
XS2309428113	EUR	4.3.2033.	87,38	88,06	3,20	3,08	-1
XS2636439684	EUR	14.6.2035.	104,49	105,20	3,42	3,33	1
XS2997390153	EUR	11.2.2037.	96,82	97,50	3,61	3,53	-2
XS2309433899	EUR	4.3.2041.	76,49	77,39	3,86	3,76	-2

GERMANY	VALUTA	DOSPIJEĆE	BID	ASK	BID Yld %	ASK Yld%	Yld Δ 1mjes.
1Y BUND	EUR	14.4.2027.	97,63	97,65	2,42	2,39	18
3Y BUND	EUR	12.4.2029.	98,68	98,71	2,56	2,56	7
5Y BUND	EUR	16.4.2031.	99,06	99,08	2,70	2,70	6
10Y BUND	EUR	15.2.2036.	98,91	98,93	3,03	3,03	5

USA	VALUTA	DOSPIJEĆE	BID	ASK	BID Yld %	ASK Yld%	Yld Δ 1mjes.
1Y UST	USD	15.4.2027.	96,45	96,46	3,70	3,69	18
3Y UST	USD	15.4.2029.	100,29	100,30	3,77	3,77	7
5Y UST	USD	31.3.2031.	99,96	99,97	3,88	3,88	6
10Y UST	USD	15.2.2036.	98,86	98,88	4,27	4,27	5

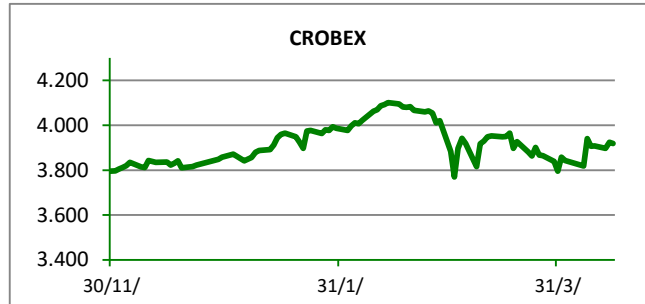
BURZOVNI PREGLED

Vrijednost Crobexa: 3.913,95 | Postotna promjena: -0,26% | Redovni dionički promet: 2.353.831,00 EUR

CROBEXprime 2.058,78 | CROBEXprime % 0,48% | CROBEX10 2.503,26 | CROBEX10 % -0,16%

KOMENTAR ZBIVANJA

Negativni predznaci ključnih dioničkih indeksa, uz skromniji trgovinski promet, kratak je sažetak dana na Zagrebačkoj burzi. Crobex je oslabio za 0,26%, dok je Crobex10 pao za 0,16%. Unutar redovitog trgovanja, dionicama je ukupno ostvareno 2,4 milijuna eura. Najtrgovanija dionica, KOEI, prikupila je 782 tisuće eura prometa, uz cjenovnu korekciju od 1,79%. Slijedila je RIVP, kojom je protrgovano 354 tisuće eura, pri čemu je vrijednost izdanja rasla za 2,11%. Na važnijim europskim tržištima, indeksi su tijekom dana stagnirali, često mijenjajući predznake. Ulažaci fokus i dalje je na vijestima s Bliskog istoka, koji već duže vrijeme određuje investicijski sentiment na svjetskim tržištima. Današnja vijest o novim diplomatskim naporima da zaraćene strane ponovo sjednu za pregovarački stol, donijelo je nešto optimizma na tržišta. Tome je najviše pridonijela objava američkog predsjednika Trumpa, o mogućem nastavku pregovora s Iranom u narednim danima, čiji bi domaćin mogao biti Pakistan. Vijesti su donekle smirile i kretanje cijene nafte, koja je ostala na razini 94-95 USD po barelu. Početak trgovanja u SAD, obilježen je rastom najvažnijih dioničkih indeksa.



OBAVIJESTI SA ZSE

Dalekovod, d.d. - Financijski izvještaj - 2025
 MON PERIN d.d. - Financijski izvještaj - 2025
 PODRAVKA d.d. - Obavijest o ostavci člana Nadzornog odbora
 Valamar Riviera d.d. - Informacija o stjecanju vlastitih dionica

TOP 5 DOBITNICI

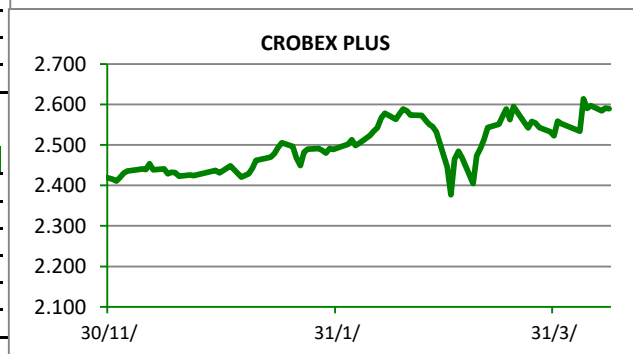
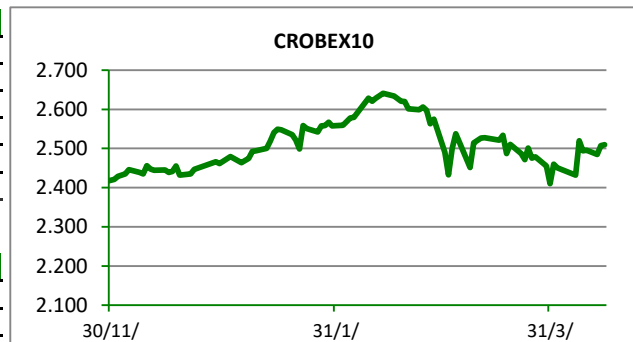
Dionica	Cijena	Promjena	Promet
JDPL	7,40	3,5%	3.885,00
KOTR2	1.590,00	2,6%	18.770,00
RIVP	6,76	2,1%	353.782,00
CBXTP	1.199,74	1,4%	0,00
TKPR	348,00	1,2%	1.740,00













TOP 5 GUBITNICI

Dionica	Cijena	Promjena	Promet
ZABA	22,80	-4,6%	182.848,00
JNAF	785,00	-4,3%	2.400,00
VLEN	5,00	-2,0%	4.717,00
KOEI	766,00	-1,8%	782.190,00
JDOS	482,00	-1,6%	482,00












TOP 5 PO PROMETU

Dionica	Cijena	Promjena	Promet
KOEI	766,00	-1,8%	782.190,00
RIVP	6,76	2,1%	353.782,00
ZABA	22,80	-4,6%	182.848,00
HT	38,90	0,8%	143.957,00
KODT2	3.520,00	-1,1%	116.050,00

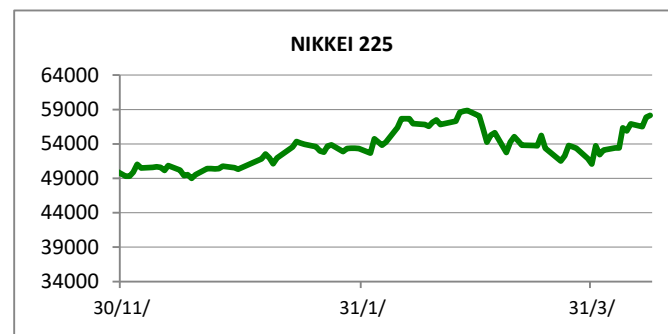
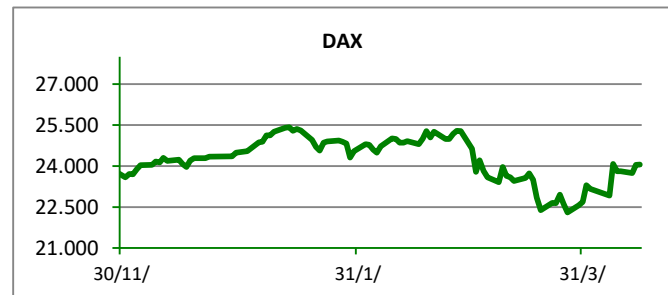
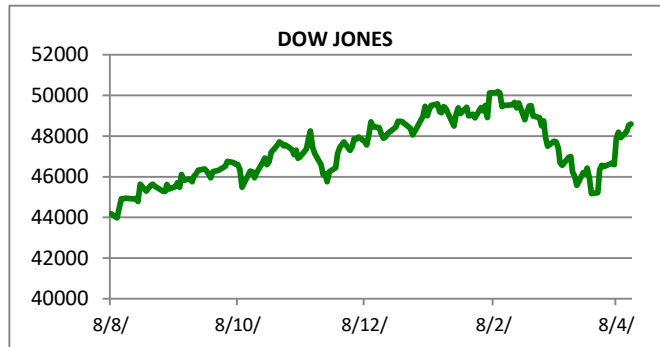


REGIONALNI BURZOVNI INDEKSI				
INDEKS	ZEMLJA	VRIJEDNOST	DNEVNI Δ %	2026 Δ %
SBITOP		2946,12	0,76	17,59
MBI 10		9958,53	-0,28	-0,96
MONEX		18191,37	0,00	-3,00
SASX 10		1540,96	0,09	1,53
BIRS		863,96	0,00	-0,90
BELEX 15		1223,72	-0,79	-4,04
SOFIX		1228,17	0,28	6,20
BETI		28888,64	0,84	18,21
WIG 20		3660,12	0,64	14,95
PX		2691,36	0,59	0,21
BUX		138947,70	0,04	25,14
ATX		5906,04	0,13	10,88

	CIJENA	DNEVNI Δ %	2026 Δ %
OTP BANK	44420,00	0,95	26,55

SVJETSKI BURZOVNI INDEKSI				
INDEKS	ZEMLJA	VRIJEDNOST	DNEVNI Δ %	2026 Δ %
Dow Jones Ind.		48596,65	0,12	1,11
S&P 500		6967,38	1,18	1,78
NASDAQ		23719,05	0,34	2,05
NIKKEI 225		58134,24	0,44	15,48
DAX		24054,13	0,04	-1,78
CAC 40		8272,32	-0,67	1,51
FTSE 100		10604,60	-0,04	6,78
KOSPI 11		6091,39	2,07	44,55
HANG SANG		25947,32	0,29	1,24
AS51		8978,69	0,09	3,03
FTSE MIB		48163,59	-0,03	7,16

Fond	Cijena Hrk	Cijena Eur	DNEVNI Δ %
OTP meridijan 20		203,89 €	0,86%
OTP indeksni		14,13 €	0,76%
OTP absolute		111,56 €	0,50%
OTP uravnoteženi		18,01 €	0,61%
OTP start		18,23 €	0,06%



TIM PRODAJE PROIZVODA TRŽIŠTA KORPORATIVNIM KLIJENTIMA

treasury_sales@otpbanka.hr
Dino Svaguša
Marko Neveščanin

072 201 746

072 206 458

dino.svagusa@otpbanka.hr
marko.nevescanin@otpbanka.hr

TIM PRODAJE PROIZVODA TRŽIŠTA INSTITUCIONALNIM KLIJENTIMA

institutional_sales@otpbanka.hr
Mario Ivić
Jozo Leko

072 204 503

072 204 656

mario.ivic@otpbanka.hr
jozo.leko@otpbanka.hr

 TIM PRODAJE PROIZVODA TRŽIŠTA
 RETAIL KLIJENTIMA

retail_sales@otpbanka.hr
Mišo Kalajžić

072 204 622

miso.kalajzic@otpbanka.hr
Boris Bakalić

072 204 620

boris.bakalic@otpbanka.hr

