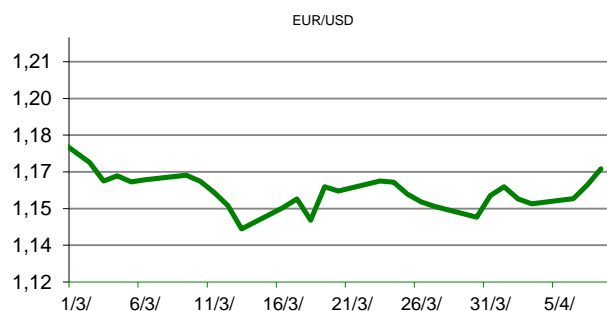


Ova publikacija izdana od OTP banke d.d. informativnog je karaktera, te ne može služiti kao financijski savjet ili preporuka za kupnju bilo koje imovine ili prava. Informacije, mišljenja, prognoze i projekcije dostupne u ovoj publikaciji podložne su promjenama podataka koje objavljuju korišteni izvori, bez obaveze OTP banke d.d. da o takvoj promjeni obavijesti primatelja. OTP banka d.d. ne prihvaća odgovornost za štetu nastalu korištenjem sadržaja ove publikacije, te je istu zabranjeno distribuirati i umnožavati u cijelosti ili djelomično bez prethodne suglasnosti izdatelja.

DNEVNO FINANCIJSKO IZVJEŠĆE

ZBIVANJA NA DOMAĆEM TRŽIŠTU

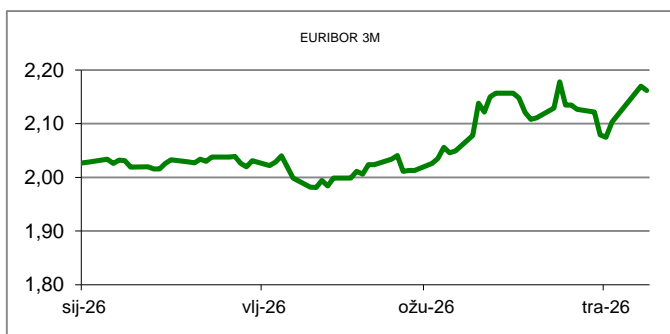
Prema prvim podacima Državnog zavoda za statistiku (DZS) ukupni izvoz Republike Hrvatske od siječnja do veljače 2026., prema prvim rezultatima iznosio je nešto manje 3,9 milijardi eura, dok je uvoz iznosio više od 6,4 milijarde eura, tako da je vanjskotrgovinski deficit iznosio gotovo 2,6 milijardi eura. Pokrivenost uvoza izvozom u prva dva mjeseca ove godine prema prvim rezultatima, bila je 59,9 posto.



MEĐUVALUTNI ODNOSI			
09/04/2026 15:33			
EUR/AUD	1,6587	USD/CHF	0,7897
GBP/USD	1,3424	EUR/CAD	1,6159

KAMATNJACI			
	EURIBOR	SOFR(USD)	SARON(CHF)
PREKONOČNI			
1MJ	1,935	3,646	-0,047
3MJ	2,162	3,670	-0,034
6MJ	2,525	3,837	-0,014
12MJ	2,860		0,076

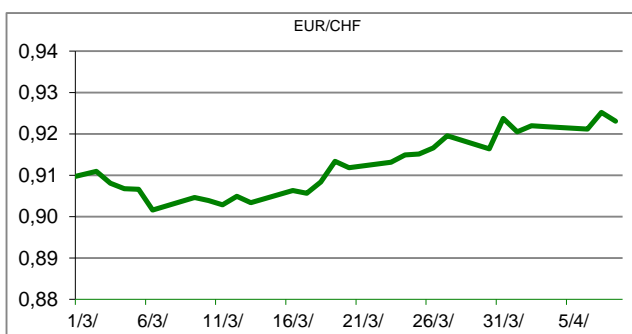
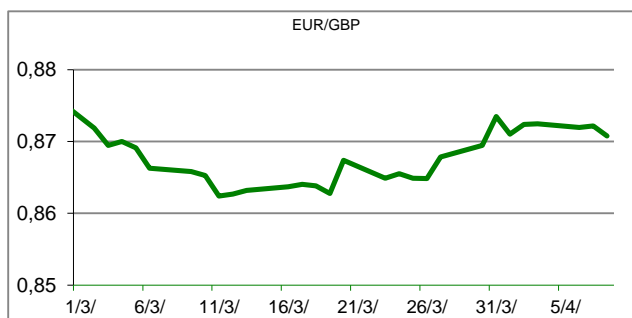
KAMATNI SWAP				
Ročnost	EUR (1M)	EUR (3M)	EUR (6M)	EUR (12M)
1Y	2,421	2,558	2,657	
2Y	2,516	2,656	2,751	2,821
3Y	2,584	2,684	2,775	2,845
5Y	2,659	2,753	2,838	2,906
10Y	2,905	2,989	3,054	3,124

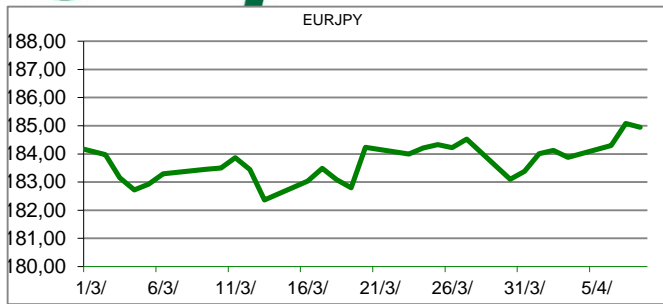


TRŽIŠNI TEČAJEVI		
	09/04/2026 15:33	
	Kupovni	Prodajni
EURUSD	1,1689	1,1690
EURGBP	0,8707	0,8708
EURCHF	0,9231	0,9232
EURJPY	185,8300	185,8400

MEĐUNARODNO TRŽIŠTE

Indeks cijena temeljnih osobnih izdataka za potrošnju (Core PCE indeks) u SAD-u koji isključuje hranu i energiju, porastao je za sezonski prilagođenih 3% u veljači. Mjera ukupne inflacije porasla je za 2,8%. Oba očitavanja bila su u skladu s predviđanjima analitičara. Na godišnjoj razini temeljna stopa inflacije (Core PCE) bila je 0,1 postotni bod niža nego u siječnju, dok je inflacija mjerena PCE indeksom ostala nepromijenjena. Na mjesečnoj razini, cijene su porasle su za 0,4%, što je također u skladu s prognozama. Fed koristi indeks cijena PCE kao primarno mjerilo i alat za predviđanje inflacije. Fed, koji cilja inflaciju od 2%, smatra temeljnu inflaciju boljim pokazateljem dugoročnih trendova. Izvješće je također pokazalo neočekivani pad potrošnje od 0,1% u odnosu na prethodni mjesec, dok su osobni dohodci porasli za 0,4%. Ekonomisti su očekivali porast potrošnje od 0,6%, a prihoda od 0,4%. Ministarstvo trgovine također je izvijestilo da je gospodarski rast bio još sporiji nego što je bio u četvrtom tromjesečju 2025. Bruto domaći proizvod, mjera svih proizvedenih dobara i usluga, porastao je za samo 0,5% na sezonski prilagođenoj godišnjoj stopi, što je pad u odnosu na prethodno očitavanje od 0,7% i početnu procjenu od 1,4%. Stopa rasta za cijelu godinu zadržala se na 2,1%. Ministarstvo je izjavilo da je revizija prema dolje prvenstveno posljedica nižih ulaganja nego što je prethodno naznačeno.




REZULTATI AUKCIJE TREZORSKIH ZAPISA MIN. FIN.

Broj dana (klijenti)	Volumen (u mil.)	K. s.	Cijena
u mil. eura			
91 (retail)	1.583,90	2,50%	993,81
91 (inst.)	200,00	2,13%	994,72
365 (retail)	0,00	0,00%	0
365 (inst.)	0,00	0,00%	0
Rezultati aukcije na dan:		18. ožujak 2026	

DOMAĆE OBVEZNICE RH

	VALUTA	DOSPIJEĆE	BID	ASK	BID Yld %	ASK Yld%	Yld Δ 1mjes.
HRRHMFO26CA5	EUR	14.12.2026.	101,00	101,32	2,72	2,26	32
HRRHMFO273N4	EUR	10.3.2027.	99,88	100,32	2,78	2,29	19
HRRHMFO275E8	EUR	5.5.2027.	97,88	98,35	2,79	2,33	18
HRRHMFO277N5	EUR	12.7.2027.	100,64	101,13	2,76	2,36	17
HRRHMFO282A2	EUR	7.2.2028.	100,01	100,59	2,87	2,54	23
HRRHMFO287A1	EUR	5.7.2028.	94,88	95,58	2,89	2,55	23
HRRHMFO297A0	EUR	9.7.2029.	98,21	98,82	2,96	2,76	24
HRRHMFO302E0	EUR	4.2.2030.	93,79	94,54	2,98	2,77	22
HRRHMFO303A6	EUR	10.3.2030.	100,13	100,86	2,96	2,77	19
HRRHMFO327A5	EUR	7.7.2032.	100,27	100,89	3,20	3,09	18
HRRHMFO327E7	EUR	15.7.2032.	101,65	102,33	3,08	2,96	7
HRRHMFO33BA3	EUR	24.11.2033.	103,58	104,56	3,22	3,07	5
HRRHMFO347A3	EUR	12.7.2034.	101,43	102,14	3,30	3,20	5
HRRHMFO34BA1	EUR	27.11.2034.	81,79	82,41	3,46	3,37	20

EUROOBVEZNICE RH

	VALUTA	DOSPIJEĆE	BID	ASK	BID Yld %	ASK Yld%	Yld Δ 1mjes.
XS1428088626	EUR	20.3.2027.	100,17	100,50	2,81	2,45	20
XS1713462668	EUR	15.6.2028.	99,65	100,06	2,87	2,67	33
XS1843434876	EUR	19.6.2029.	94,82	95,45	2,85	2,63	15
XS1713475306	EUR	27.1.2030.	99,59	100,05	2,86	2,73	14
XS2190201983	EUR	17.6.2031.	92,85	93,48	3,01	2,87	9
XS2309428113	EUR	4.3.2033.	87,42	88,07	3,19	3,07	8
XS2636439684	EUR	14.6.2035.	104,63	105,32	3,40	3,32	10
XS2997390153	EUR	11.2.2037.	97,04	97,67	3,58	3,51	6
XS2309433899	EUR	4.3.2041.	76,65	77,51	3,84	3,75	5

GERMANY

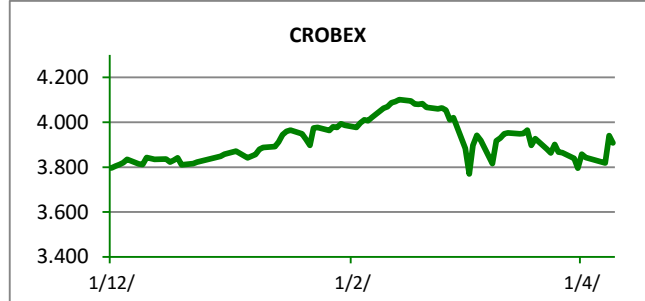
	VALUTA	DOSPIJEĆE	BID	ASK	BID Yld %	ASK Yld%	Yld Δ 1mjes.
1Y BUND	EUR	17.3.2027.	97,76	97,79	2,44	2,41	26
3Y BUND	EUR	12.4.2029.	98,60	98,62	2,59	2,58	22
5Y BUND	EUR	16.4.2031.	99,02	99,04	2,71	2,70	19
10Y BUND	EUR	15.2.2036.	99,02	99,05	3,01	3,01	16

USA

	VALUTA	DOSPIJEĆE	BID	ASK	BID Yld %	ASK Yld%	Yld Δ 1mjes.
1Y UST	USD	18.3.2027.	96,47	96,49	3,67	3,65	26
3Y UST	USD	15.4.2029.	100,18	100,19	3,81	3,81	22
5Y UST	USD	31.3.2031.	99,77	99,78	3,93	3,92	19
10Y UST	USD	15.2.2036.	98,61	98,63	4,30	4,30	16

KOMENTAR ZBIVANJA

Pad vrijednosti glavnih dioničkih indeksa, uz znatno skromniju trgovinsku aktivnost u odnosu na jučer, sažetak je dana na ZSE. Crobex je oslabio 0,87%, dok je uži indeks, Crobex10 umanjen za 1,01%. Ukupni burzovni promet dionicama, iznosio je 1,4 milijuna eura. ADRS2 je predvodila listu najtrgovanijih, s prometom od 169 tisuća eura, uz korekciju cijene za 0,70%. Slijedio je HT, kojim je istrgovana 161 tisuća eura, pri čemu je cjenovno pao za 2,28%. Na važnijim europskim tržištima, jednako kao i na početku trgovinskog dana u Americi, indeksi su bilježili negativne predznake. Okidač minusa ponovo su bila događanja na Bliskom istoku. Nakon jučerašnjeg snažnog rasta, koji je bio posljedica dogovorenog primirja između SAD-a i Irana, danas je prevladao negativan sentiment među ulagačima. Razlog su nova borbena djelovanja od strane Izraela, koji je izvršio udar na Libanon, što je Iran okarakterizirao kao grubo kršenje dogovorenog primirja. Sve je rezultiralo novim napetostima i rastom cijene sirove nafte, dok su svjetske burze redom bilježile pad vrijednosti.



OBAVIJESTI SA ZSE

CROATIA osiguranje d.d. - Poziv na Glavnu skupštinu 09.06.2026.

PODRAVSKA BANKA d.d. - Poziv na Glavnu skupštinu 19.05.2026.

KONČAR d.d. - Ugovor o kupoprodaji vlasničkih udjela u društvu HELB d.o.o.

BOSQAR d.d. - Obavijest o nastavku provedbe Programa otkupa vlastitih dionica

TOP 5 DOBITNICI

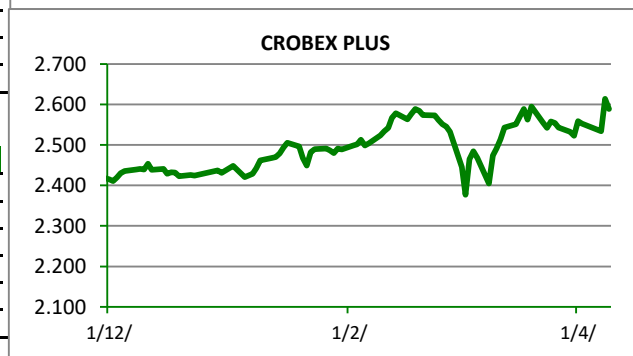
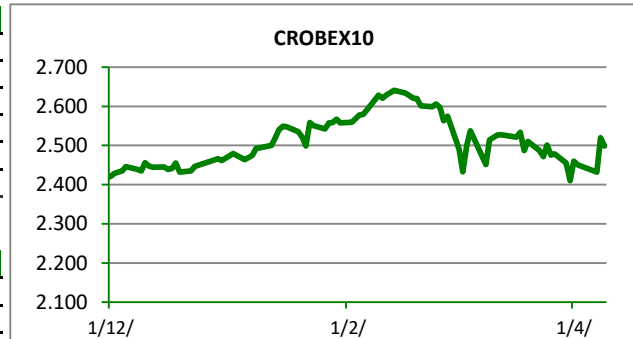
Dionica	Cijena	Promjena	Promet
MONP	6,50	3,2%	10.888,00
JDPL	7,45	2,8%	5.922,00
INGROM	11,05	1,6%	0,00
ERNT	197,50	0,8%	395,00
PODR	152,50	0,7%	46.448,00













TOP 5 GUBITNICI

Dionica	Cijena	Promjena	Promet
JDRN	1,08	-13,6%	162,00
DLKV	9,46	-3,3%	112.197,00
VLEN	5,08	-3,1%	7.079,00
INGR	1,92	-3,0%	6.033,00
LKRI	13,20	-2,9%	1.096,00












TOP 5 PO PROMETU

Dionica	Cijena	Promjena	Promet
ADRS2	84,60	-0,7%	169.455,00
HT	38,50	-2,3%	160.953,00
ZABA	24,00	0,4%	159.663,00
KOEI	770,00	-2,4%	149.779,00
DLKV	9,46	-3,3%	112.197,00

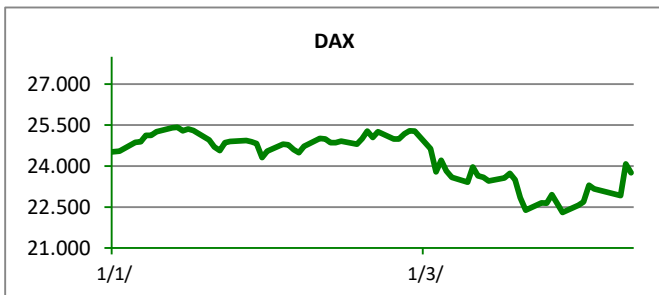
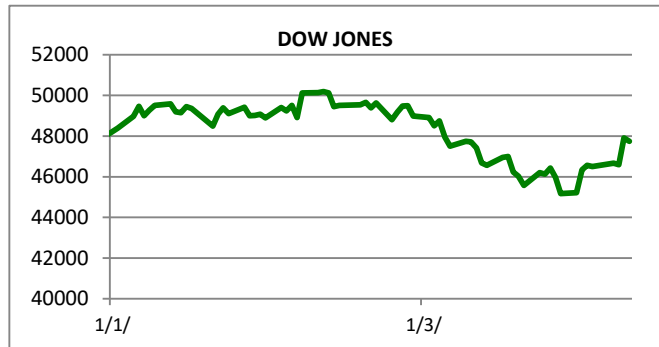


REGIONALNI BURZOVNI INDEKSI				
INDEKS	ZEMLJA	VRIJEDNOST	DNEVNI Δ %	2026 Δ %
SBITOP		2850,23	-0,50	13,76
MBI 10		9996,45	-0,77	-0,58
MONEX		18155,60	-0,15	-3,19
SASX 10		1567,58	0,17	3,28
BIRS		860,02	0,00	-1,36
BELEX 15		1203,56	-1,30	-5,62
SOFIX		1221,14	0,42	5,60
BETI		28518,27	0,23	16,69
WIG 20		3548,13	0,40	11,44
PX		2602,76	-0,81	-3,09
BUX		127147,60	-1,99	14,51
ATX		5617,17	-0,85	5,46

	CIJENA	DNEVNI Δ %	2026 Δ %
OTP BANK	38830,00	-2,19	10,63

SVJETSKI BURZOVNI INDEKSI				
INDEKS	ZEMLJA	VRIJEDNOST	DNEVNI Δ %	2026 Δ %
Dow Jones Ind.		47734,92	-0,37	-0,68
S&P 500		6782,81	2,51	-0,92
NASDAQ		22597,17	-0,17	-2,77
NIKKEI 225		55895,32	-0,73	11,04
DAX		23752,38	-1,36	-3,01
CAC 40		8207,09	-0,69	0,71
FTSE 100		10566,06	-0,40	6,39
KOSPI 11		5778,01	-1,61	37,11
HANG SANG		25752,40	-0,54	0,48
AS51		8973,21	0,24	2,97
FTSE MIB		47010,60	-0,17	4,60

Fond	Cijena Hrk	Cijena Eur	DNEVNI Δ %
OTP meridijan 20		199,30 €	2,95%
OTP indeksni		14,19 €	3,16%
OTP absolute		111,01 €	1,52%
OTP uravnoteženi		17,83 €	1,71%
OTP start		18,22 €	0,25%



TIM PRODAJE PROIZVODA TRŽIŠTA KORPORATIVNIM KLIJENTIMA

treasury_sales@otpbanka.hr
Dino Svaguša
Marko Neveščanin

072 201 746

072 206 458

dino.svagusa@otpbanka.hr
marko.nevescanin@otpbanka.hr

TIM PRODAJE PROIZVODA TRŽIŠTA INSTITUCIONALNIM KLIJENTIMA

institutional_sales@otpbanka.hr
Mario Ivić
Jozo Leko

072 204 503

072 204 656

mario.ivic@otpbanka.hr
jozo.leko@otpbanka.hr

TIM PRODAJE PROIZVODA TRŽIŠTA

RETAIL KLIJENTIMA

retail_sales@otpbanka.hr
Mišo Kalajžić

072 204 622

miso.kalajzic@otpbanka.hr
Boris Bakalić

072 204 620

boris.bakalic@otpbanka.hr

