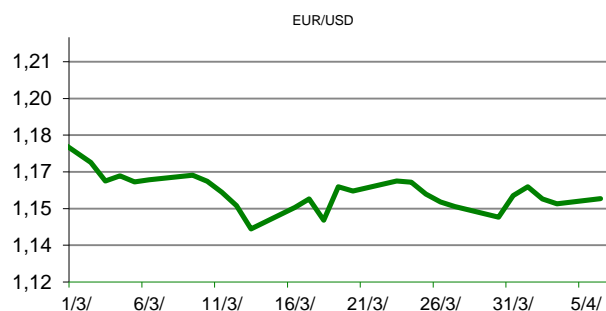


Ova publikacija izdana od OTP banke d.d. informativnog je karaktera, te ne može služiti kao financijski savjet ili preporuka za kupnju bilo koje imovine ili prava. Informacije, mišljenja, prognoze i projekcije dostupne u ovoj publikaciji podložne su promjenama podataka koje objavljuju korišteni izvori, bez obveze OTP banke d.d. da o takvoj promjeni obavijesti primatelja. OTP banka d.d. ne prihvaća odgovornost za štetu nastalu korištenjem sadržaja ove publikacije, te je istu zabranjeno distribuirati i umnožavati u cijelosti ili djelomično bez prethodne suglasnosti izdatelja.

# DNEVNO FINANCIJSKO IZVJEŠĆE

## ZBIVANJA NA DOMAĆEM TRŽIŠTU

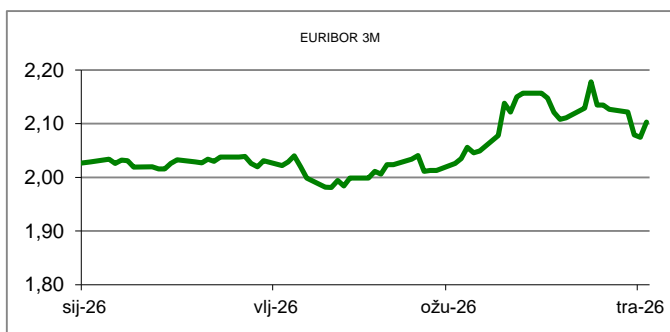
Od utorka su aktualne nove cijene goriva. Nove cijene su; benzin 1,66 EUR/l (poskupljenje 0,04 eura), dizel 1,85 EUR/l (poskupljenje 0,12 eura), plavi dizel 1,36 EUR/l (poskupljenje 0,17 eura).



MEĐUVALUTNI ODNOSI		07/04/2026 15:43	
EUR/AUD	1,6683	USD/CHF	0,8006
GBP/USD	1,3243	EUR/CAD	1,6094

KAMATNJACI			
	EURIBOR	SOFR(USD)	SARON(CHF)
PREKONOČNI			
1MJ	1,909	3,649	-0,047
3MJ	2,103	3,671	-0,033
6MJ	2,458	3,843	-0,002
12MJ	2,799		0,117

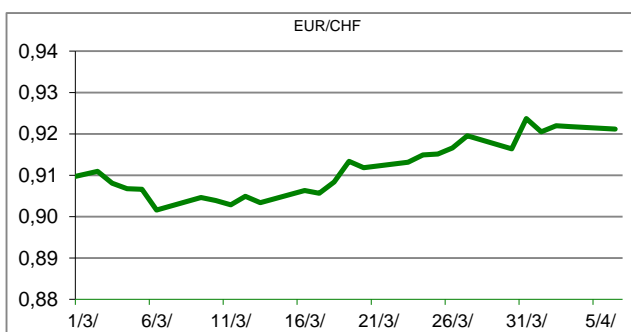
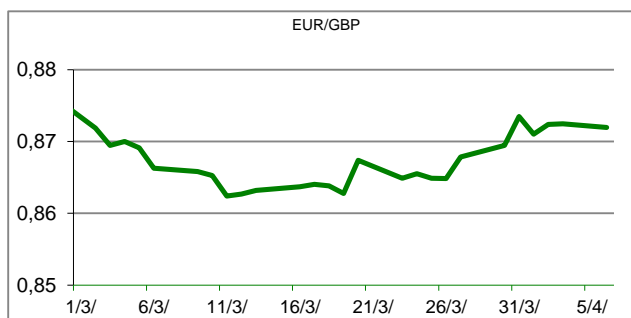
KAMATNI SWAP				
Ročnost	EUR (1M)	EUR (3M)	EUR (6M)	EUR (12M)
1Y	2,521	2,665	2,774	
2Y	2,630	2,776	2,876	2,985
3Y	2,683	2,784	2,879	2,977
5Y	2,729	2,826	2,911	2,998
10Y	2,943	3,027	3,087	3,167

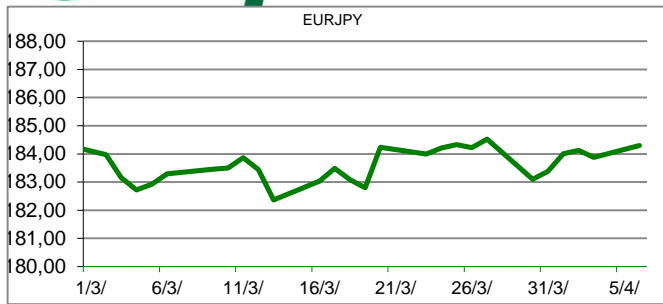


TRŽIŠNI TEČAJEVI	07/04/2026 15:43	
	Kupovni	Prodajni
EURUSD	1,1560	1,1561
EURGBP	0,8729	0,8730
EURCHF	0,9255	0,9256
EURJPY	184,8200	184,8300

## MEĐUNARODNO TRŽIŠTE

Indeks menadžera nabave eurozone (PMI) u ožujku 2026. godine blago je revidiran naviše na 50,7 (s prethodne procjene od 50,5), ali je ostao ispod vrijednosti iz veljače od 51,9, što signalizira najslabiju ekspanziju privatnog sektora od lipnja 2025. godine. Usporavanje odražava kombinaciju rastućih cijena energije, poremećenih lanaca opskrbe, turbulencija na financijskim tržištima i pada potražnje, a sve je pogoršano ratom na Bliskom istoku. Aktivnost uslužnog sektora stagnirala je, dok je proizvodnja ostala stabilna. Nove narudžbe su pale, izvozna potražnja je dodatno oslabila, a zaostaci u radu smanjivali su se najsporijim tempom od listopada 2025. godine. Smanjenje broja zaposlenih ubrzalo se na 13-mjesečni maksimum, jer su se poduzeća suočavala s rastućim pritiscima. Što se tiče inflacije, ulazni troškovi porasli su na trogodišnji vrhunac, a inflacija izlaznih cijena dosegla je najvišu razinu od veljače 2024. godine. U međuvremenu, poslovno povjerenje palo je na najnižu razinu u gotovo godinu dana. Cijene nafte su u porastu. Na londonskom je tržištu cijena barela poskupila 1,66 posto, na 111,55 dolara, dok je na američkom tržištu barel poskupio 3,34 posto, na 116,15 dolara.




**REZULTATI AUKCIJE TREZORSKIH ZAPISA MIN. FIN.**

Broj dana (klijenti)	Volumen (u mil.)	K. s.	Cijena
u mil. eura			
91 (retail)	1.583,90	2,50%	993,81
91 (inst.)	200,00	2,13%	994,72
365 (retail)	0,00	0,00%	0
365 (inst.)	0,00	0,00%	0
Rezultati aukcije na dan:		18. ožujak 2026	

DOMAĆE OBVEZNICE RH	VALUTA	DOSPIJEĆE	BID	ASK	BID Yld %	ASK Yld%	Yld Δ 1mjes.
HRRHMFO26CA5	EUR	14.12.2026.	100,92	101,26	2,88	2,36	54
HRRHMFO273N4	EUR	10.3.2027.	99,70	100,19	2,98	2,43	49
HRRHMFO275E8	EUR	5.5.2027.	97,61	98,15	3,03	2,51	48
HRRHMFO277N5	EUR	12.7.2027.	100,30	100,92	3,05	2,54	50
HRRHMFO282A2	EUR	7.2.2028.	99,75	100,49	3,00	2,59	44
HRRHMFO287A1	EUR	5.7.2028.	94,55	95,36	3,02	2,64	45
HRRHMFO297A0	EUR	9.7.2029.	97,81	98,66	3,07	2,80	38
HRRHMFO302E0	EUR	4.2.2030.	93,40	94,23	3,07	2,84	36
HRRHMFO303A6	EUR	10.3.2030.	99,62	100,55	3,09	2,84	36
HRRHMFO327A5	EUR	7.7.2032.	99,93	100,80	3,25	3,10	29
HRRHMFO327E7	EUR	15.7.2032.	100,55	101,21	3,27	3,15	#N/A N/A
HRRHMFO33BA3	EUR	24.11.2033.	102,42	103,39	3,37	3,24	23
HRRHMFO347A3	EUR	12.7.2034.	100,41	101,35	3,43	3,30	20
HRRHMFO34BA1	EUR	27.11.2034.	81,56	82,24	3,48	3,38	25

EUROOBVEZNICE RH	VALUTA	DOSPIJEĆE	BID	ASK	BID Yld %	ASK Yld%	Yld Δ 1mjes.
XS1428088626	EUR	20.3.2027.	100,05	100,38	2,94	2,58	57
XS1713462668	EUR	15.6.2028.	99,35	99,75	3,01	2,81	65
XS1843434876	EUR	19.6.2029.	94,30	94,95	3,02	2,79	46
XS1713475306	EUR	27.1.2030.	98,90	99,36	3,06	2,93	49
XS2190201983	EUR	17.6.2031.	92,08	92,72	3,17	3,03	36
XS2309428113	EUR	4.3.2033.	86,53	87,19	3,34	3,22	32
XS2636439684	EUR	14.6.2035.	103,46	104,14	3,55	3,46	32
XS2997390153	EUR	11.2.2037.	95,62	96,34	3,75	3,66	29
XS2309433899	EUR	4.3.2041.	75,29	76,21	3,98	3,88	25

GERMANY	VALUTA	DOSPIJEĆE	BID	ASK	BID Yld %	ASK Yld%	Yld Δ 1mjes.
1Y BUND	EUR	17.3.2027.	97,62	97,65	2,54	2,51	35
3Y BUND	EUR	12.4.2029.	98,28	98,30	2,68	2,67	30
5Y BUND	EUR	16.4.2031.	98,65	98,66	2,76	2,76	24
10Y BUND	EUR	15.2.2036.	98,70	98,72	3,03	3,03	17

USA	VALUTA	DOSPIJEĆE	BID	ASK	BID Yld %	ASK Yld%	Yld Δ 1mjes.
1Y UST	USD	18.3.2027.	96,44	96,46	3,71	3,69	35
3Y UST	USD	15.3.2029.	98,92	98,93	3,87	3,87	30
5Y UST	USD	31.3.2031.	99,42	99,43	3,98	3,97	24
10Y UST	USD	15.2.2036.	98,13	98,14	4,33	4,33	17



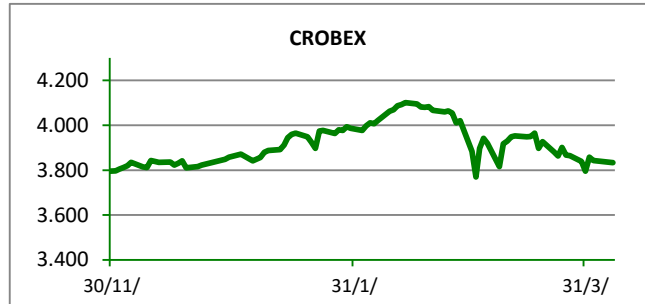
# BURZOVNI PREGLED

Vrijednost Crobexa: 3.819,06 | Postotna promjena: -0,61% | Redovni dionički promet: 1.878.970,00 EUR

CROBEXprime 2.014,28 | CROBEXprime % -0,68% | CROBEX10 2.432,28 | CROBEX10 % -0,73%

## KOMENTAR ZBIVANJA

Prvi trgovinski dan na ZSE, nakon blagdana, obilježen je blagom korekcijom dioničkih indeksa, uz skromnu ulagačku aktivnost. Crobex je umanjen za 0,61%, dok je Crobex10 oslabio za 0,73%. Ukupni dionički promet, kroz redovito trgovanje, iznosio je 1,9 milijuna eura. Najlikvidniji, HT, prikupio je 448 tisuća eura prometa, pri čemu je cijena dionice pala za 1,81%. Slijedila je ADPL, kojom je protrgovano 226 tisuća eura prometa, uz cjenovni minus od 4,24%. Na važnijim europskim tržištima, indeksi su u prvom dijelu dana bilježili minimalne pluseve, no do kraja je prevagnuo negativan sentiment. Ulagачi pozorno prate situaciju na Bliskom istoku, posebice što se približava rok koji je američki predsjednik Trump dao Iranu za otvaranje Hormuškog tjesnaca. Kako za sada nema vijesti o popuštanju s bilo koje strane, javnost s velikom dozom zabrinutosti iščekuje što će donijeti naredni sati kada ističe rok. U međuvremenu, početak trgovanja na Wall Streetu, protekao je s negativnim predznacima dioničkih indeksa.



## OBAVIJESTI SA ZSE

Arena Hospitality Group d.d. - Informacija o stjecanju vlastitih dionica

BOSQAR d.d. - Informacija o stjecanju vlastitih dionica

### TOP 5 DOBITNICI

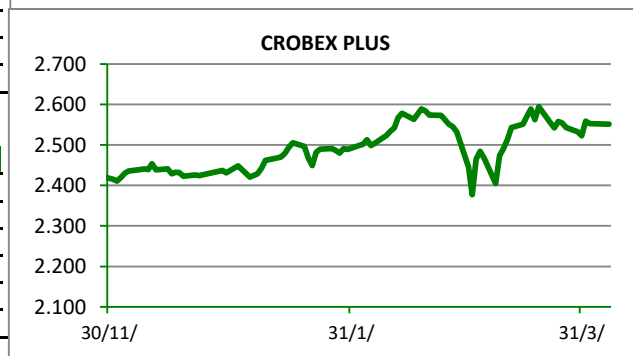
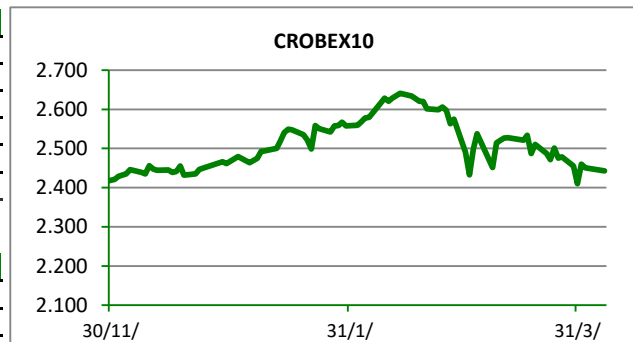
Dionica	Cijena	Promjena	Promet
INA	505,00	2,6%	1.010,00
HEFA	1,61	1,9%	105,00
ARNT	36,00	1,7%	720,00
KRAS	105,00	1,0%	17.680,00
INBE	24,52	0,9%	0,00













### TOP 5 GUBITNICI

Dionica	Cijena	Promjena	Promet
THNK	14,10	-11,3%	282,00
MAIS	63,50	-4,5%	1.470,00
ADPL	22,60	-4,2%	225.734,00
DDJH	52,00	-3,7%	1.789,00
IKBA	484,00	-3,2%	1.940,00












### TOP 5 PO PROMETU

Dionica	Cijena	Promjena	Promet
HT	38,00	-1,8%	447.684,00
ADPL	22,60	-4,2%	225.734,00
JDOS	505,00	0,0%	217.655,00
KOEI	740,00	-1,3%	153.665,00
IG	56,60	0,4%	71.262,00

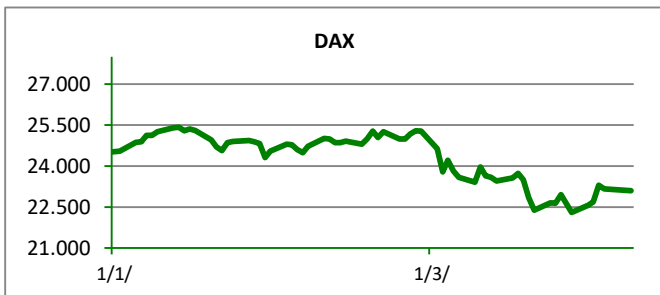
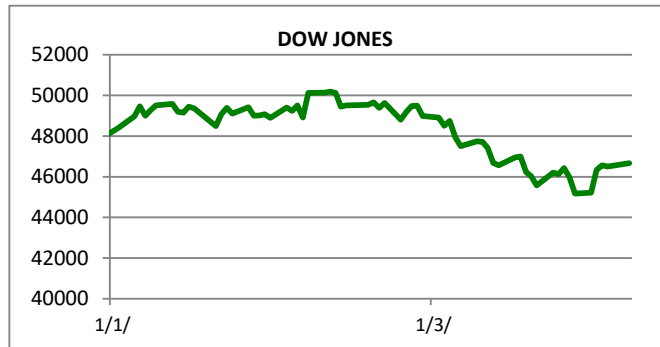


REGIONALNI BURZOVNI INDEKSI				
INDEKS	ZEMLJA	VRIJEDNOST	DNEVNI Δ %	2026 Δ %
SBITOP		2791,33	0,13	11,41
MBI 10		10055,57	-0,24	0,01
MONEX		18427,67	0,57	-1,74
SASX 10		1564,87	-0,17	3,11
BIRS		860,02	0,00	-1,36
BELEX 15		1222,56	-0,29	-4,13
SOFIX		1201,75	-1,41	3,92
BETI		28177,20	1,00	15,30
WIG 20		3444,37	0,31	8,18
PX		2554,24	0,73	-4,89
BUX		125864,80	1,51	13,36
ATX		5464,99	0,14	2,60

	CIJENA	DNEVNI Δ %	2026 Δ %
<b>OTP BANK</b>	37550,00	2,01	6,98

SVJETSKI BURZOVNI INDEKSI				
INDEKS	ZEMLJA	VRIJEDNOST	DNEVNI Δ %	2026 Δ %
Dow Jones Ind.		46669,88	0,36	-2,90
S&P 500		6611,83	0,44	-3,41
NASDAQ		21996,34	0,54	-5,36
NIKKEI 225		53429,56	0,03	6,14
DAX		23101,36	-0,29	-5,67
CAC 40		7980,23	0,22	-2,08
FTSE 100		10429,91	-0,06	5,02
KOSPI 11		5494,78	0,82	30,39
HANG SANG		25116,53	-0,70	-2,01
AS51		8728,80	1,74	0,17
FTSE MIB		45711,26	0,19	1,71

Fond	Cijena Hrk	Cijena Eur	DNEVNI Δ %
OTP meridijan 20		193,25 €	-0,02%
OTP indeksni		13,84 €	0,00%
OTP absolute		109,62 €	0,00%
OTP uravnoteženi		17,54 €	0,00%
OTP start		18,18 €	0,00%



## TIM PRODAJE PROIZVODA TRŽIŠTA KORPORATIVNIM KLIJENTIMA

[treasury\\_sales@otpbanka.hr](mailto:treasury_sales@otpbanka.hr)
**Dino Svaguša**

072 201 746

[dino.svagusa@otpbanka.hr](mailto:dino.svagusa@otpbanka.hr)
**Marko Neveščanin**

072 206 458

[marko.nevescanin@otpbanka.hr](mailto:marko.nevescanin@otpbanka.hr)

 TIM PRODAJE PROIZVODA TRŽIŠTA  
 RETAIL KLIJENTIMA

[retail.sales@otpbanka.hr](mailto:retail.sales@otpbanka.hr)
**Mišo Kalajžić**

072 204 622

[miso.kalajzic@otpbanka.hr](mailto:miso.kalajzic@otpbanka.hr)

## TIM PRODAJE PROIZVODA TRŽIŠTA INSTITUCIONALNIM KLIJENTIMA

[institutional.sales@otpbanka.hr](mailto:institutional.sales@otpbanka.hr)
**Mario Ivić**

072 204 503

[mario.ivic@otpbanka.hr](mailto:mario.ivic@otpbanka.hr)
**Jozo Leko**

072 204 656

[jozo.leko@otpbanka.hr](mailto:jozo.leko@otpbanka.hr)
**Boris Bakalić**

072 204 620

[boris.bakalic@otpbanka.hr](mailto:boris.bakalic@otpbanka.hr)

