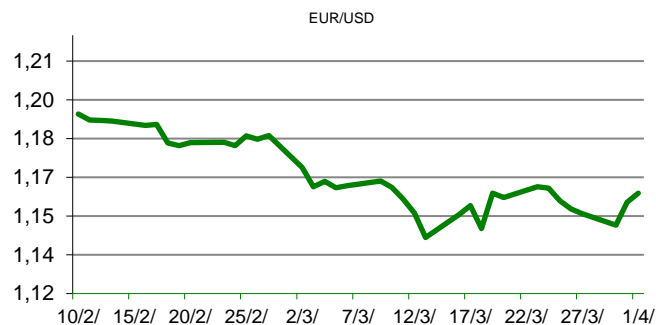


Ova publikacija izdana od OTP banke d.d. informativnog je karaktera, te ne može služiti kao financijski savjet ili preporuka za kupnju bilo koje imovine ili prava. Informacije, mišljenja, prognoze i projekcije dostupne u ovoj publikaciji podložne su promjenama podataka koje objavljuju korišteni izvori, bez obveze OTP banke d.d. da o takvoj promjeni obavijesti primatelja. OTP banka d.d. ne prihvaća odgovornost za štetu nastalu korištenjem sadržaja ove publikacije, te je istu zabranjeno distribuirati i umnožavati u cijelosti ili djelomično bez prethodne suglasnosti izdatelja.

DNEVNO FINANCIJSKO IZVJEŠĆE

ZBIVANJA NA DOMAĆEM TRŽIŠTU

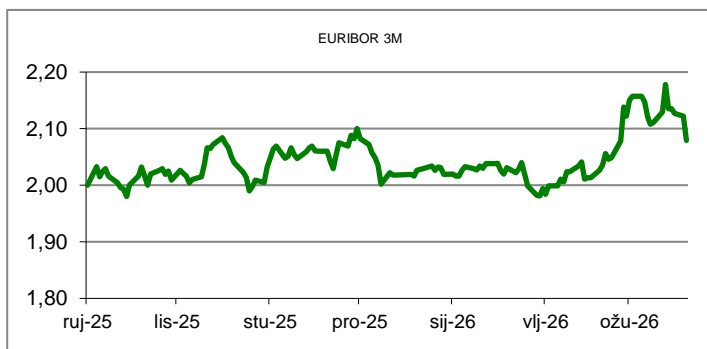
Podaci Državnog zavoda za statistiku (DZS) pokazuju da je industrijska proizvodnja u veljači pala za 0,8 posto u odnosu na prethodni mjesec, dok je u odnosu na veljaču prošle godine porasla za 1,2 posto.



MEĐUVALUTNI ODNOSI		02/04/2026 15:42	
EUR/AUD	1,6743	USD/CHF	0,8000
GBP/USD	1,3209	EUR/CAD	1,6033

KAMATNJACI			
	EURIBOR	SOFR(USD)	SARON(CHF)
PREKONOĆNI			
1MJ	1,902	3,650	-0,045
3MJ	2,075	3,674	-0,031
6MJ	2,488	3,857	0,001
12MJ	2,845		0,116

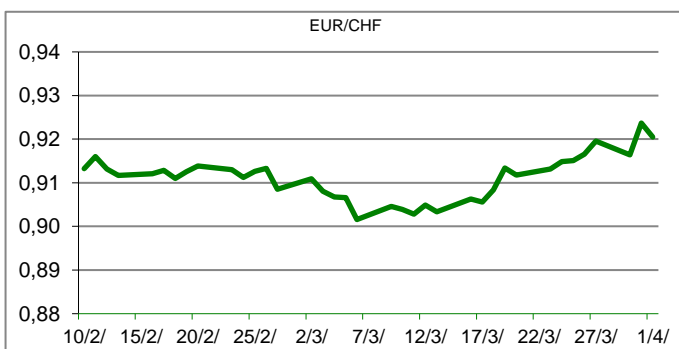
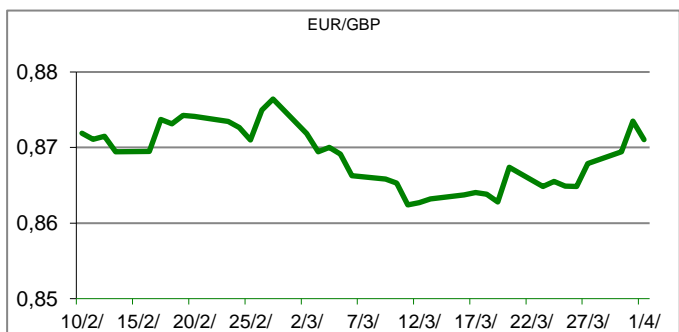
KAMATNI SWAP				
Ročnost	EUR (1M)	EUR (3M)	EUR (6M)	EUR (12M)
1Y	2,523	2,651	2,750	
2Y	2,633	2,768	2,863	2,947
3Y	2,681	2,777	2,869	2,951
5Y	2,728	2,821	2,905	2,982
10Y	2,952	3,034	3,094	3,169

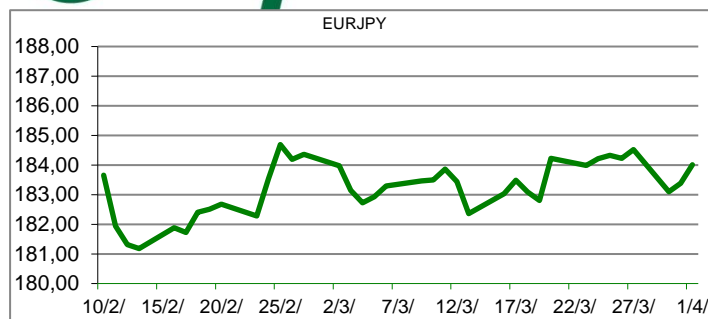


TRŽIŠNI TEČAJEVI	02/04/2026 15:42	
	Kupovni	Prodajni
EURUSD	1,1522	1,1522
EURGBP	0,8722	0,8723
EURCHF	0,9217	0,9218
EURJPY	183,8800	183,8900

MEĐUNARODNO TRŽIŠTE

Zbog rata u Iranu njemačko gospodarstvo će porast slabije od očekivanog. Pet vodećih instituta sada očekuje da će najveće europsko gospodarstvo ove godine porasti za samo 0,6 posto, upola slabije no što su bili očekivali prošle jeseni. Uz slabiji rast snizili su i projekciju rasta za 2027. godinu na 0,9 posto, sa 1,4 posto. Također u 2026.. godini očekuju stopu inflacije u Njemačkoj od 2,8% što je za 0,8 postotnih bodova više nego što predviđali u rujnu. Za 2027. godinu predviđaju da će inflacija iznositi 2,9 posto, što je za 0,6 postotnih bodova više nego što su predvidjeli prije 6 mjeseci. Vlada koristi prognoze ekonomskih instituta pri ekonomskom planiranju, uključujući projekcije poreznih prihoda. Za prošli je tjedan broj novih zahtjeva za naknadu za nezaposlenost u SAD-u pao usred malog broja otpuštanja, što sugerira da su uvjeti na tržištu rada u ožujku ostali mirni, iako ekonomisti upozoravaju da dugotrajni rat na Bliskom istoku predstavlja rizik od pada. U četvrtak je Ministarstvo Rada SAD-a priopćilo da su početni zahtjevi za državnu naknadu za nezaposlenost pali za 9.000 na sezonski prilagođenih 202.000 za tjedan koji je završio 28. ožujka. Ekonomisti koje je anketirao Reuters predviđjeli su 212 000 zahtjeva za posljednji tjedan.




REZULTATI AUKEIJE TREZORSKIH ZAPISA MIN. FIN.

Broj dana (klijenti)	Volumen (u mil.)	K. s.	Cijena
u mil. eura			
91 (retail)	1.583,90	2,50%	993,81
91 (inst.)	200,00	2,13%	994,72
365 (retail)	0,00	0,00%	0
365 (inst.)	0,00	0,00%	0
Rezultati aukcije na dan:		18. ožujak 2026	

DOMAĆE OBVEZNICE RH

VALUTA	DOSPIJEĆE	BID	ASK	BID Yld %	ASK Yld%	Yld Δ 1mjes.	
HRRHMFO26CA5	EUR	14.12.2026.	100,94	101,22	2,85	2,43	65
HRRHMFO273N4	EUR	10.3.2027.	99,72	100,11	2,95	2,52	60
HRRHMFO275E8	EUR	5.5.2027.	97,65	98,06	2,99	2,59	61
HRRHMFO277N5	EUR	12.7.2027.	100,39	100,82	2,98	2,63	64
HRRHMFO282A2	EUR	7.2.2028.	99,78	100,35	3,00	2,68	56
HRRHMFO287A1	EUR	5.7.2028.	94,58	95,25	3,02	2,70	58
HRRHMFO297A0	EUR	9.7.2029.	97,87	98,39	3,07	2,90	52
HRRHMFO302E0	EUR	4.2.2030.	93,39	94,10	3,09	2,89	48
HRRHMFO303A6	EUR	10.3.2030.	99,67	100,34	3,09	2,91	50
HRRHMFO327A5	EUR	7.7.2032.	99,95	100,62	3,26	3,14	39
HRRHMFO327E7	EUR	15.7.2032.	100,57	101,24	3,27	3,16	40
HRRHMFO333BA3	EUR	24.11.2033.	102,71	103,85	3,34	3,18	26
HRRHMFO347A3	EUR	12.7.2034.	100,66	101,69	3,41	3,26	27
HRRHMFO348A1	EUR	27.11.2034.	81,90	82,58	3,44	3,34	33

EUROOBVEZNICE RH

VALUTA	DOSPIJEĆE	BID	ASK	BID Yld %	ASK Yld%	Yld Δ 1mjes.	
XS1428088626	EUR	20.3.2027.	100,05	100,38	2,94	2,58	68
XS1713462668	EUR	15.6.2028.	99,31	99,72	3,03	2,83	73
XS1843434876	EUR	19.6.2029.	94,23	94,88	3,04	2,82	59
XS1713475306	EUR	27.1.2030.	98,80	99,24	3,09	2,96	60
XS2190201983	EUR	17.6.2031.	91,93	92,57	3,21	3,07	50
XS2309428113	EUR	4.3.2033.	86,37	87,05	3,37	3,25	41
XS2636439684	EUR	14.6.2035.	103,28	103,97	3,57	3,49	44
XS2997390153	EUR	11.2.2037.	95,40	96,11	3,77	3,69	43
XS2309433899	EUR	4.3.2041.	75,05	75,98	4,01	3,91	38

GERMANY

VALUTA	DOSPIJEĆE	BID	ASK	BID Yld %	ASK Yld%	Yld Δ 1mjes.	
1Y BUND	EUR	17.3.2027.	97,64	97,66	2,54	2,51	52
3Y BUND	EUR	12.4.2029.	98,38	98,41	2,67	2,66	51
5Y BUND	EUR	16.4.2031.	98,81	98,82	2,75	2,75	43
10Y BUND	EUR	15.2.2036.	98,84	98,87	3,04	3,03	32

USA

VALUTA	DOSPIJEĆE	BID	ASK	BID Yld %	ASK Yld%	Yld Δ 1mjes.	
1Y UST	USD	18.3.2027.	96,46	96,48	3,69	3,67	52
3Y UST	USD	15.3.2029.	99,06	99,07	3,84	3,84	51
5Y UST	USD	31.3.2031.	99,60	99,61	3,96	3,96	43
10Y UST	USD	15.2.2036.	98,33	98,34	4,33	4,33	32

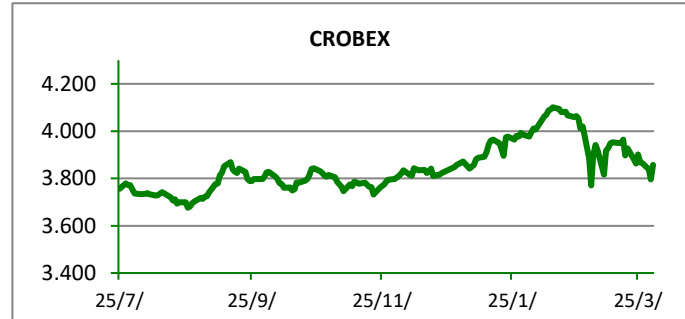
BURZOVNI PREGLED

Vrijednost Crobexa: 3.842,64 | Postotna promjena: -0,40% | Redovni dionički promet: 1.974.757,00 EUR

CROBEXprime 2.028,17 | CROBEXprime % -0,16% | CROBEX10 2.450,28 | CROBEX10 % -0,38%

KOMENTAR ZBIVANJA

Posljednji trgovinski dan u ovom tjednu na Zagrebačkoj burzi protekao je u slabljenju vodećih dioničkih indeksa, koji su pratili pad na svjetskim burzama, dok je promet bio manji od uobičajenog. Crobex je izgubio na vrijednosti 0,40 posto, dok je Crobex10 pao za 1,00 posto. U redovitom trgovanju dionicama ostvaren je promet od 1,97 milijuna eura, pri čemu su samo četiri izdanja premašila promet od 100 tisuća eura. Najlikvidnije izdanje dana je bila dionica HPB s prometom od 606 tisuća eura, uz stagnaciju cijene na razini od 282,00 eura. Potom je slijedila dionica KOEI s utrženih 496 tisuća eura i balgim rastom cijene od 0,27 posto. Na europskim burzama danas su svi važniji dionički indeksi imali negativne predznake, jer su ulagači, nakon Trumpovog govor o ratu s Iranom, zabrinuti zbog daljnje eskalacije sukoba na Bliskom istoku. Cijena barela nafte na londonskoj burzi oštro je skočila, približivši se razini od 110 dolara po barelu. Na američkim burzama trgovanje je započelo oštrim padom cijena dionica,



OBAVIJESTI SA ZSE

BOSQAR d.d. - Obavijest o prihvaćanju obvezujuće ponude za stjecanje 100% udjela u PIK Vrbovcu
 SPAN d.d. - Informacija o stjecanju vlastitih dionica
 ERICSSON NIKOLA TESLA d.d. - Informacija o stjecanju vlastitih dionica
 KONČAR - Distributivni i specijalni transformatori d.d. za proizvodnju - Stjecanje dodatnog vlasničkog udjela u društvu Ferokotao d.o.o.
 AUTO HRVATSKA d.d. Zagreb - Informacija o otpuštanju vlastitih dionica

TOP 5 DOBITNICI

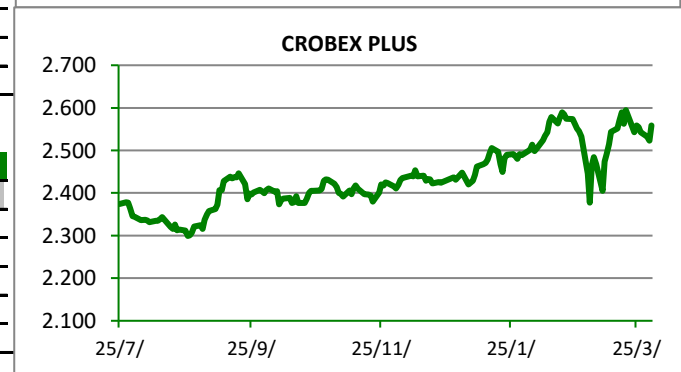
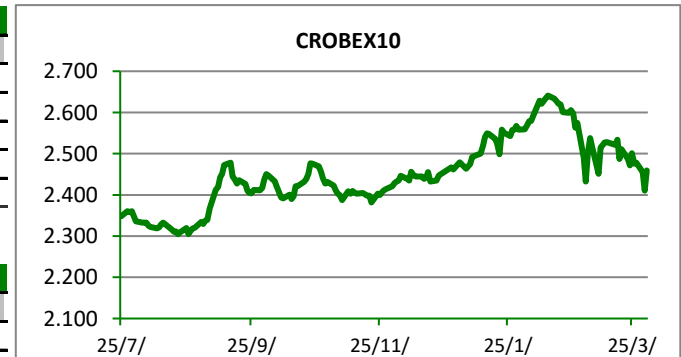
Dionica	Cijena	Promjena	Promet
TOK	17,05	4,0%	1.944,00
BSQR	29,40	1,4%	64.966,00
DLKV	9,32	0,9%	9.534,00
LKRI	13,20	0,8%	4.006,00
JDPL	7,05	0,7%	2.113,00













TOP 5 GUBITNICI

Dionica	Cijena	Promjena	Promet
INGR	1,93	-4,5%	521,00
DDJH	54,00	-3,6%	702,00
KOTR2	1.460,00	-2,7%	2.920,00
KODT	3.680,00	-1,6%	37.130,00
ADRS2	81,80	-1,5%	21.860,00












TOP 5 PO PROMETU

Dionica	Cijena	Promjena	Promet
HPB	282,00	0,0%	606.300,00
KOEI	750,00	0,3%	496.086,00
7BET	24,40	-0,3%	117.797,00
7SLO	56,80	-0,7%	105.862,00
ZABA	23,40	-0,4%	99.871,00

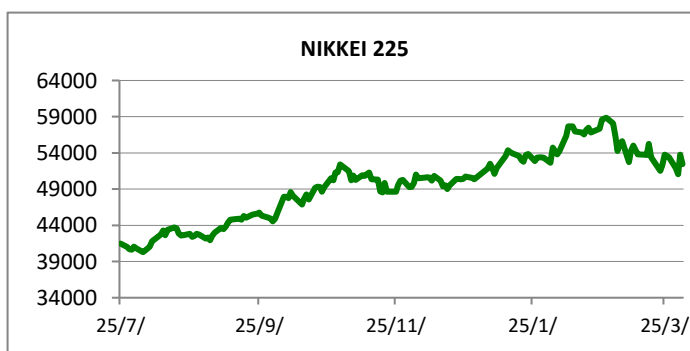
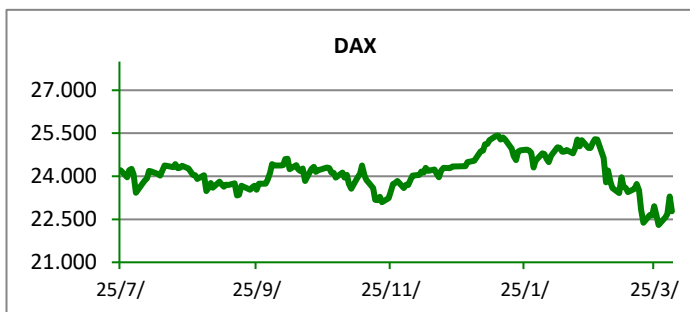
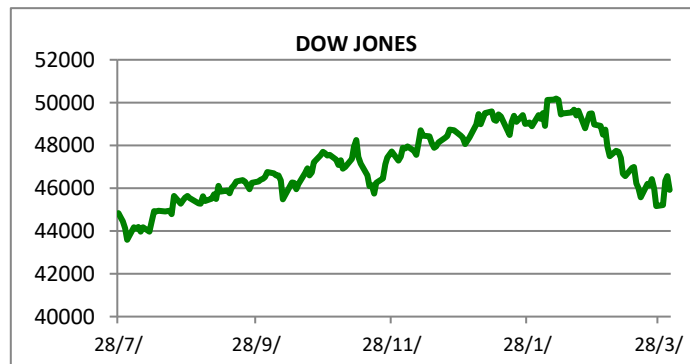


REGIONALNI BURZOVNI INDEKSI				
INDEKS	ZEMLJA	VRIJEDNOST	DNEVNI Δ %	2026 Δ %
SBITOP		2787,46	0,23	11,26
MBI 10		10007,52	0,71	-0,47
MONEX		18041,88	-0,18	-3,80
SASX 10		1570,59	0,08	3,48
BIRS		859,81	0,13	-1,38
BELEX 15		1226,97	0,01	-3,78
SOFIX		1199,76	-1,69	3,75
BETI		27915,09	-0,28	14,22
WIG 20		3385,86	-0,50	6,34
PX		2532,89	-0,79	-5,69
BUX		123440,50	-0,70	11,18
ATX		5372,09	-1,92	0,86

	CIJENA	DNEVNI Δ %	2026 Δ %
OTP BANK	36600,00	-1,74	4,27

SVJETSKI BURZOVNI INDEKSI				
INDEKS	ZEMLJA	VRIJEDNOST	DNEVNI Δ %	2026 Δ %
Dow Jones Ind.		45919,65	-1,39	-4,46
S&P 500		6575,32	0,72	-3,95
NASDAQ		21394,72	-2,04	-7,95
NIKKEI 225		52463,27	-2,38	4,22
DAX		22774,88	-2,25	-7,00
CAC 40		7875,47	-1,33	-3,36
FTSE 100		10312,69	-0,50	3,84
KOSPI 11		5234,05	-4,47	24,20
HANG SANG		25116,53	-0,70	-2,01
AS51		8579,49	-1,06	-1,55
FTSE MIB		44894,56	-1,79	-0,11

Fond	Cijena Hrk	Cijena Eur	DNEVNI Δ %
OTP meridijan 20		193,96 €	1,50%
OTP indeksni		13,90 €	1,61%
OTP absolute		109,72 €	0,97%
OTP uravnoteženi		17,57 €	0,81%
OTP start		18,19 €	0,08%



TIM PRODAJE PROIZVODA TRŽIŠTA KORPORATIVNIM KLIJENTIMA

treasury_sales@otpbanka.hr
Dino Svaguša

072 201 746

dino.svagusa@otpbanka.hr
Marko Neveščanin

072 206 458

marko.nevescanin@otpbanka.hr

 TIM PRODAJE PROIZVODA TRŽIŠTA
RETAIL KLIJENTIMA

retail.sales@otpbanka.hr
Mišo Kalajžić

072 204 622

miso.kalajzic@otpbanka.hr
Boris Bakalić

072 204 620

boris.bakalic@otpbanka.hr

TIM PRODAJE PROIZVODA TRŽIŠTA INSTITUCIONALNIM KLIJENTIMA

institutional.sales@otpbanka.hr
Mario Ivić

072 204 503

mario.ivic@otpbanka.hr
Jozo Leko

072 204 656

jozo.leko@otpbanka.hr

