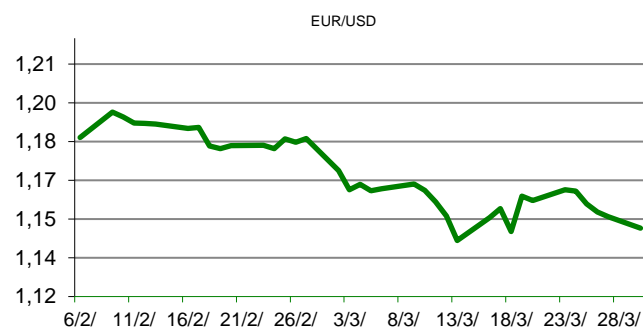


Ova publikacija izdana od OTP banke d.d. informativnog je karaktera, te ne može služiti kao financijski savjet ili preporuka za kupnju bilo koje imovine ili prava. Informacije, mišljenja, prognoze i projekcije dostupne u ovoj publikaciji podložne su promjenama podataka koje objavljuju korišteni izvori, bez obveze OTP banke d.d. da o takvoj promjeni obavijesti primatelja. OTP banka d.d. ne prihvaća odgovornost za štetu nastalu korištenjem sadržaja ove publikacije, te je istu zabranjeno distribuirati i umnožavati u cijelosti ili djelomično bez prethodne suglasnosti izdatelja.

DNEVNO FINANCIJSKO IZVJEŠĆE

ZBIVANJA NA DOMAĆEM TRŽIŠTU

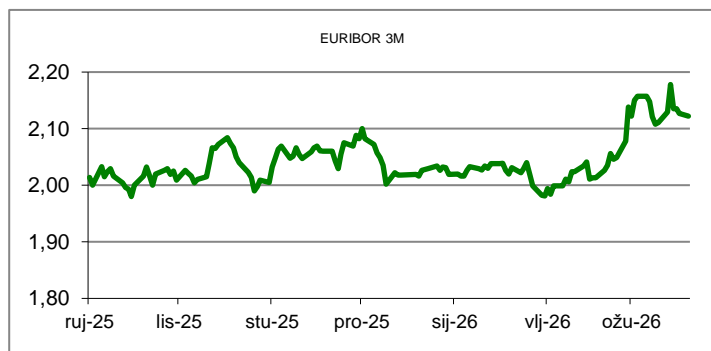
Prema prvoj procjeni Državnog zavoda za statistiku (DZS) cijene dobara i usluga za osobnu potrošnju mjerene indeksom potrošačkih cijena u ožujku u odnosu na ožujak 2025. godine su u prosjeku više za 4,8 posto, dok su u odnosu na veljaču više za 1,4 posto primarno zbog cijene energenata. Značajan je skok međugodišnje stope inflacije u odnosu na veljaču, kada je iznosila 3,8 posto te siječanj 3,4 i prosinac 3,3 posto. Podaci Eurostata pokazuju da je Hrvatska u ožujku imala najveću inflaciju u eurozoni.



MEĐUVALUTNI ODNOSI		31/03/2026 15:37	
EUR/AUD	1,6747	USD/CHF	0,8001
GBP/USD	1,3245	EUR/CAD	1,6043

KAMATNJACI			
	EURIBOR	SOFR(USD)	SARON(CHF)
PREKONOČNI			
1MJ	1,878	3,652	-0,047
3MJ	2,122	3,679	-0,042
6MJ	2,529	3,863	-0,014
12MJ	2,932		0,098

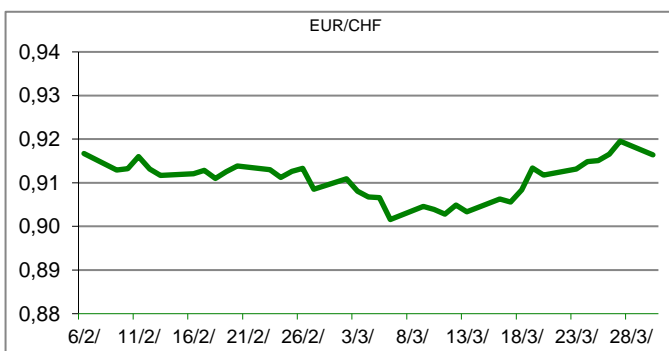
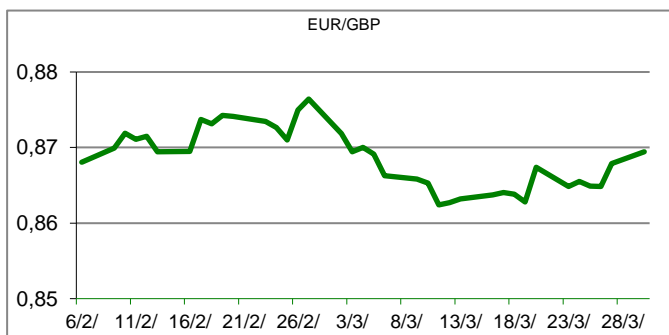
KAMATNI SWAP				
Ročnost	EUR (1M)	EUR (3M)	EUR (6M)	EUR (12M)
1Y	2,471	2,602	2,731	
2Y	2,587	2,726	2,837	2,967
3Y	2,646	2,746	2,848	2,959
5Y	2,709	2,804	2,894	2,993
10Y	2,939	3,020	3,080	3,166

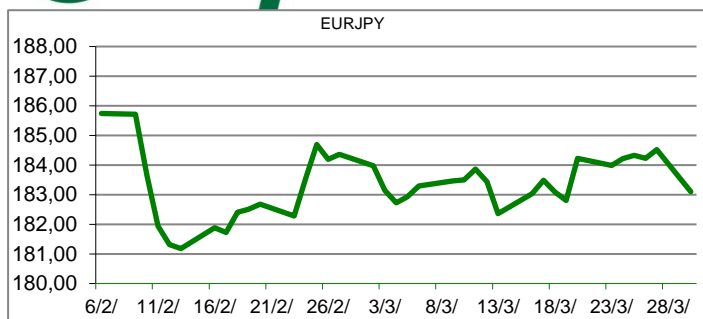


TRŽIŠNI TEČAJEVI	31/03/2026 15:37	
	Kupovni	Prodajni
EURUSD	1,1515	1,1516
EURGBP	0,8694	0,8694
EURCHF	0,9213	0,9214
EURJPY	183,3800	183,3900

MEĐUNARODNO TRŽIŠTE

Prema preliminarnom izračunu njemačkog statističkog ureda Destatis, inflacija u Njemačkoj je porasla u ožujku, uz oštar skok cijena energije. U ožujku su potrošačke cijene porasle za 2,7 posto u odnosu na isti prošlogodišnji mjesec. Cijene su tako u prvom proljetnom mjesecu porasle najsnažnije od početka 2024. godine. Prema preliminarnim podacima Destatisa harmonizirani indeks potrošačkih cijena (HICP), koji omogućuje usporedbu među članicama EU a, pokazuje rast cijena u ožujku za 2,8 posto u odnosu na isti prošlogodišnji mjesec. Dok su u veljači bile više za 2,0 posto. Na mjesečnoj razini cijene mjerene HICP om porasle su u ožujku za 1,2 posto. Na valutnim je tržištima vrijednost dolara prema košarici valuta porasla. Dolarov indeks, koji pokazuje vrijednost američke u odnosu na ostalih šest najvažnijih svjetskih valuta, kreće se oko 100,45 bodova, dok je dan prije iznosio 100,09 bodova. Cijene nafte stagniraju. Na londonskom je tržištu cijena barela poskupila 0,14 posto, na 112,95 dolara, dok je na američkom tržištu barel pojeftinio 0,12 posto, na 102,75 dolara.




REZULTATI AUKCIJE TREZORSKIH ZAPISA MIN. FIN.

Broj dana (klijenti)	Volumen (u mil.)	K. s.	Cijena
u mil. eura			
91 (retail)	1.583,90	2,50%	993,81
91 (inst.)	200,00	2,13%	994,72
365 (retail)	0,00	0,00%	0
365 (inst.)	0,00	0,00%	0
Rezultati aukcije na dan:		18. ožujak 2026	

DOMAĆE OBVEZNICE RH

VALUTA	DOSPIJEĆE	BID	ASK	BID Yld %	ASK Yld%	Yld Δ 1mjes.
EUR	14.12.2026.	100,93	101,26	2,89	2,42	60
EUR	10.3.2027.	99,70	100,06	2,98	2,58	66
EUR	5.5.2027.	97,66	97,99	2,94	2,63	61
EUR	12.7.2027.	100,37	100,75	2,99	2,69	69
EUR	7.2.2028.	99,83	100,30	2,97	2,71	60
EUR	5.7.2028.	94,62	95,22	2,98	2,69	59
EUR	9.7.2029.	97,82	98,24	3,08	2,94	60
EUR	4.2.2030.	93,48	94,09	3,06	2,88	50
EUR	10.3.2030.	99,61	100,23	3,11	2,94	56
EUR	7.7.2032.	100,01	100,60	3,25	3,14	40
EUR	15.7.2032.	100,59	101,24	3,27	3,15	41
EUR	24.11.2033.	102,80	103,81	3,33	3,18	29
EUR	12.7.2034.	100,45	101,70	3,44	3,26	32
EUR	27.11.2034.	80,70	81,29	3,62	3,53	49

EUROOBVEZNICE RH

VALUTA	DOSPIJEĆE	BID	ASK	BID Yld %	ASK Yld%	Yld Δ 1mjes.
EUR	20.3.2027.	100,03	100,39	2,97	2,59	74
EUR	15.6.2028.	99,25	99,68	3,05	2,85	75
EUR	19.6.2029.	94,13	94,73	3,07	2,86	65
EUR	27.1.2030.	98,72	99,20	3,11	2,97	62
EUR	17.6.2031.	91,78	92,33	3,24	3,12	55
EUR	4.3.2033.	86,21	86,89	3,39	3,27	45
EUR	14.6.2035.	103,10	103,79	3,60	3,51	48
EUR	11.2.2037.	95,23	95,95	3,79	3,71	47
EUR	4.3.2041.	74,86	75,72	4,02	3,93	41

GERMANY

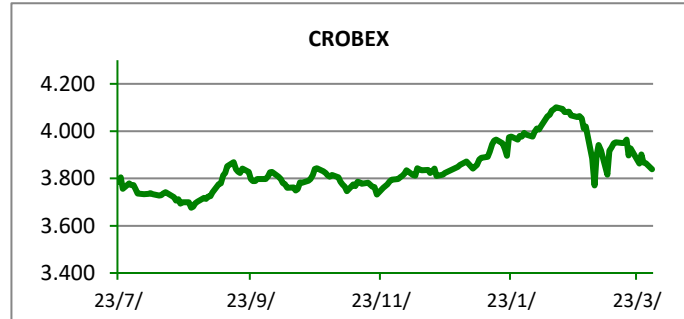
VALUTA	DOSPIJEĆE	BID	ASK	BID Yld %	ASK Yld%	Yld Δ 1mjes.
EUR	17.3.2027.	97,64	97,67	2,50	2,46	52
EUR	12.4.2029.	98,46	98,48	2,64	2,63	57
EUR	16.4.2031.	98,90	98,91	2,74	2,73	50
EUR	15.2.2036.	99,00	99,03	3,02	3,02	37

USA

VALUTA	DOSPIJEĆE	BID	ASK	BID Yld %	ASK Yld%	Yld Δ 1mjes.
USD	18.3.2027.	96,45	96,47	3,69	3,67	52
USD	15.3.2029.	99,17	99,18	3,80	3,80	57
USD	31.3.2031.	99,77	99,78	3,93	3,93	50
USD	15.2.2036.	98,53	98,56	4,31	4,31	37

KOMENTAR ZBIVANJA

Današnje trgovanje na Zagrebačkoj burzi proteklo je u ozračju neizvjesnosti i opreza, što je rezultiralo daljnji padom vodećih dioničkih indeksa, dok je promet bio uobičajen. Crobex je izgubio na vrijednosti 1,15 posto, dok je Crobex10 smanjen za 1,86 posto. U redovitom trgovanju dionicama ostvaren je promet od 3,87 milijuna eura. Najlikvidnije izdanje dana bio je ETF oznake SLO7 s utrženi 1,38 milijuna eura, uz cjenovni pad od 0,71 posto. Potom je slijedila dionica HTI s prometom od 620 tisuća eura i padom cijene od 6,08 posto. Na europskim burzama cijene su dionica porasle, drugi dan zaredom, i tako smanjile gubitke za mjesec ožujak. Vodeći europski EURO STOXX 600 je na putu da zabilježi najveći mjesečni pad od vremena covid pandemije. Prema prvim preliminarnim podacima Eurostata inflacija u eurozoni oštro je porasla s 1,9 posto, koliko je iznosila u veljači, na 2,5 posto u ožujku. Daleko najveće poskupljenje, očekivano, bilježe cijene energije, i to za 4,9 posto. Američki dionički indeksi dan su započeli snažnim porastom vrijednosti.



OBAVIJESTI SA ZSE

- BOSQAR d.d. - Poziv na Glavnu skupštinu 11.05.2026.
- Dalekovod, d.d. - Sudski spor protiv Ministarstva financija/Republika Hrvatska
- BOSQAR d.d. - Obavijest o zaključenju investicije u Mlinar
- SPAN d.d. - Informacija o stjecanju vlastitih dionica
- AUTO HRVATSKA d.d. Zagreb - Informacija o stjecanju vlastitih dionica
- ATLANTIC GRUPA d.d. - Informacija o stanju neovisnosti Nadzornog odbora i Komisije za reviziju

TOP 5 DOBITNICI

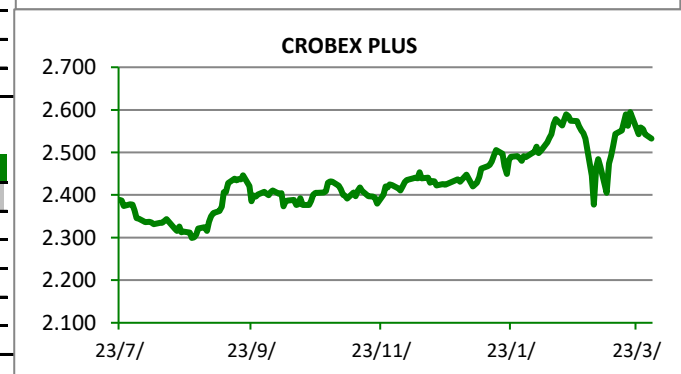
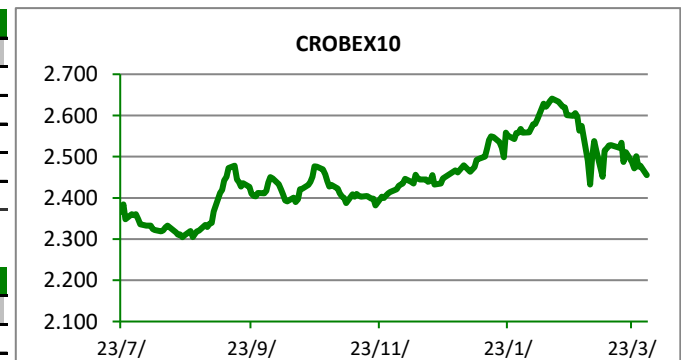
Dionica	Cijena	Promjena	Promet
ADRS	120,00	4,4%	147.140,00
CROS	2.960,00	4,2%	8.760,00
DLKV	9,18	2,0%	142.167,00
HPB	282,00	1,4%	88.246,00
ARNT	35,40	1,1%	37.742,00













TOP 5 GUBITNICI

Dionica	Cijena	Promjena	Promet
JDPL	6,50	-9,1%	3.250,00
ZB	5,90	-6,4%	1.770,00
HT	37,10	-6,1%	620.339,00
CBXTP	1.163,82	-3,0%	0,00
CBXPR	1.994,27	-2,4%	0,00












TOP 5 PO PROMETU

Dionica	Cijena	Promjena	Promet
7SLO	56,30	-0,7%	1.374.609,00
HT	37,10	-6,1%	620.339,00
KOEI	734,00	-0,8%	520.570,00
ZITO	19,35	-0,8%	182.407,00
ADRS	120,00	4,4%	147.140,00

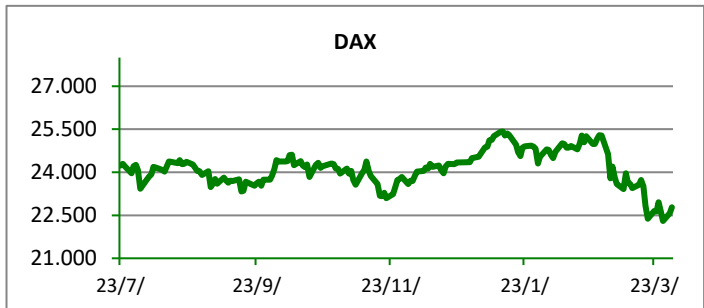
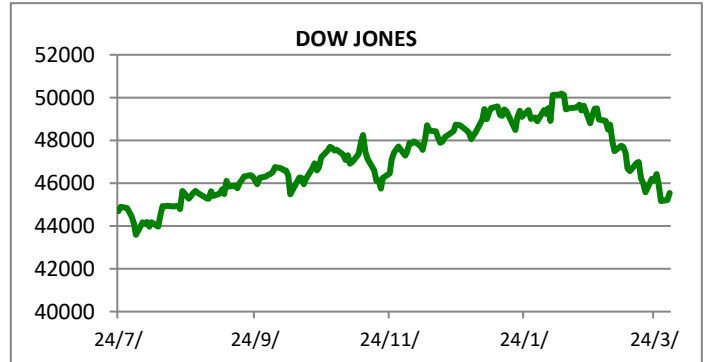


REGIONALNI BURZOVNI INDEKSI				
INDEKS	ZEMLJA	VRIJEDNOST	DNEVNI Δ %	2026 Δ %
SBITOP		2748,45	-0,35	9,70
MBI 10		9908,68	-0,09	-1,45
MONEX		18156,82	-0,55	-3,19
SASX 10		1579,57	0,00	4,07
BIRS		856,92	-0,17	-1,71
BELEX 15		1226,80	-0,29	-3,80
SOFIX		1215,07	0,15	5,07
BETI		28030,33	1,01	14,70
WIG 20		3340,09	1,74	4,90
PX		2508,61	1,54	-6,59
BUX		121735,70	0,80	9,64
ATX		5367,63	1,39	0,78

	CIJENA	DNEVNI Δ %	2026 Δ %
OTP BANK	35570,00	1,57	1,34

SVJETSKI BURZOVNI INDEKSI				
INDEKS	ZEMLJA	VRIJEDNOST	DNEVNI Δ %	2026 Δ %
Dow Jones Ind.		45546,26	0,73	-5,24
S&P 500		6343,72	-0,39	-7,33
NASDAQ		21103,13	1,48	-9,20
NIKKEI 225		51063,72	-1,58	1,44
DAX		22784,57	0,98	-6,97
CAC 40		7833,24	0,78	-3,88
FTSE 100		10211,23	0,82	2,82
KOSPI 11		5052,46	-4,26	19,89
HANG SANG		24788,14	0,15	-3,29
AS51		8481,78	0,25	-2,67
FTSE MIB		44304,32	1,10	-1,42

Fond	Cijena Hrk	Cijena Eur	DNEVNI Δ %
OTP meridijan 20		189,93 €	-0,28%
OTP indeksni		13,83 €	-0,68%
OTP absolute		108,29 €	0,28%
OTP uravnoteženi		17,37 €	0,10%
OTP start		18,16 €	0,01%



TIM PRODAJE PROIZVODA TRŽIŠTA KORPORATIVNIM KLIJENTIMA

treasury_sales@otpbanka.hr
Dino Svaguša

072 201 746

dino.svagusa@otpbanka.hr
Marko Neveščanin

072 206 458

marko.nevescanin@otpbanka.hr

 TIM PRODAJE PROIZVODA TRŽIŠTA
 RETAIL KLIJENTIMA

retail.sales@otpbanka.hr
Mišo Kalajžić

072 204 622

miso.kalajzic@otpbanka.hr
Boris Bakalić

072 204 620

boris.bakalic@otpbanka.hr

TIM PRODAJE PROIZVODA TRŽIŠTA INSTITUCIONALNIM KLIJENTIMA

institutional.sales@otpbanka.hr
Mario Ivić

072 204 503

mario.ivic@otpbanka.hr
Jozo Leko

072 204 656

jozo.leko@otpbanka.hr

